



COMUNE DI ROVERE' DELLA LUNA

Provincia di Trento

38030 ROVERE' DELLA LUNA (TN) - Piazza Unità d'Italia, 4
Tel. 0461/658524 - Fax 0461/659095 - Codice Fiscale 00309060226

VERBALE DI DELIBERAZIONE N. 17 DEL CONSIGLIO COMUNALE

OGGETTO: Esame ed approvazione del Rendiconto della gestione 2021.

L'anno **duemilaventidue** addì **ventitré** del mese di **giugno** alle ore **20:30**, a seguito di regolari avvisi recapitati a termine di legge si è riunito il Consiglio comunale tramite collegamento in videoconferenza in luoghi diversi e nella sede istituzionale con l'intervento dei Signori:

Ruolo	Nominativo	Presente	Assente
Sindaco	Ferrari Luca	Si	
Consigliere	Dalpiaz Denis	Si	
Consigliere	Bortolotti Tiziana	Si	
Consigliere	Coller Emanuela	Si	
Consigliere	Togn Luca		Si
Consigliere	Degasperi Gloria	Si	
Consigliere	Ferrari Silvio	Si	
Consigliere	Barbi Roberto	Si	
Consigliere	Girardi Alessio		Si
Consigliere	Panizza Massimo		Si
Consigliere	Torcasio Noemi	Si	
Consigliere	Endrizzi Marco	Si	
Consigliere	Ruatti Ilaria		Si
Consigliere	Sandri Romina	Si	
Consigliere	Formenti Veronica	Si	

Assiste, presente nella sala comunale, il Segretario Comunale **dott.ssa Gallina Paola**.

Il signor **Luca Ferrari**, in qualità di Sindaco, constatato legale il numero degli intervenuti, dichiara aperta la seduta ed invita il Consiglio Comunale a deliberare sull'oggetto suindicato.

OGGETTO: Esame ed approvazione del Rendiconto della gestione 2021.

IL CONSIGLIO COMUNALE

Premesso che con Decreto Legislativo n. 118 del 23.06.2011, recante disposizioni in materia di armonizzazione dei sistemi contabili e degli schemi di bilancio delle Regioni, degli Enti Locali e dei loro organismi, sono stati individuati i principi contabili fondamentali del coordinamento della finanza pubblica ai sensi dell'art. 117 – c. 3 - della Costituzione.

Richiamato il D.Lgs. 10 agosto 2014 n. 126 che ha modificato ed integrato il D.Lgs. 23 giugno 2011 n. 118, con riferimento ai sistemi contabili ed agli schemi di bilancio delle Regioni, degli enti locali e dei loro organismi, a norma degli articoli 1 e 2 della legge 5 maggio 2009, n. 42.

Vista la legge provinciale 9 dicembre 2015, n. 18 *"Modificazioni della legge provinciale di contabilità 1979 e altre disposizioni di adeguamento dell'ordinamento provinciale e degli enti locali al decreto legislativo 23.06.2011, n. 118 (Disposizioni in materia di armonizzazione dei sistemi contabili e degli schemi di bilancio delle regioni, degli enti locali e dei loro organismi, a norma degli articoli 1 e 2 della legge 5 maggio 2009, n. 42)"*, che, in attuazione dell'articolo 79 dello Statuto speciale e per coordinare l'ordinamento contabile dei comuni con l'ordinamento finanziario provinciale, anche in relazione a quanto disposto dall'articolo 10 (Armonizzazione dei sistemi contabili e degli schemi di bilancio degli enti locali e dei loro enti ed organismi strumentali) della legge regionale 3 agosto 2015, n. 22, dispone che gli enti locali e i loro enti e organismi strumentali applicano le disposizioni in materia di armonizzazione dei sistemi contabili e degli schemi di bilancio contenute nel titolo I del decreto legislativo n. 118 del 2011, nonché i relativi allegati.

Fatto presente che la stessa L.P. n. 18 del 2015 individua gli articoli del decreto legislativo n. 267 del 2000 che si applicano agli enti locali, stabilendo, al comma 1 dell'art. 54 che *"In relazione alla disciplina contenuta nel decreto legislativo n. 267 del 2000 non richiamata da questa legge continuano ad applicarsi le corrispondenti norme dell'ordinamento regionale o provinciale."*

Ricordato che, a decorrere dal 2017, sulla base del quadro normativo sopra delineato, gli enti locali trentini adottano gli schemi di bilancio previsti dal comma 1 dell'art. 11 del D.lgs. 118/2011 e ss.mm (schemi armonizzati) che assumono valore a tutti gli effetti giuridici, anche con riguardo alla funzione autorizzatoria.

Rilevato che il rendiconto relativo all'esercizio 2021 deve pertanto essere approvato in base agli schemi armonizzati di cui all'allegato 10 del D.Lgs. 118/2011, ed applicando i principi di cui al D.Lgs. 118/2011, come modificato ed integrato dal D.Lgs. n. 126/2014.

Richiamato l'art. 227 comma 1: *"La dimostrazione dei risultati di gestione avviene mediante il rendiconto, il quale comprende il Conto del Bilancio, il Conto Economico e lo Stato Patrimoniale"*.

Richiamata la deliberazione del Consiglio Comunale n. 11 del 18.04.2019 con cui è stata esercitata la facoltà di non predisporre il bilancio consolidato ai sensi del comma 3 dell'art. 233-bis del D. Lgs. 267/2000 e ss.mm.

Ricordato che con deliberazione del Consiglio Comunale n. 19 del 23 luglio 2019 era stata rinviata, sulla base delle disposizioni contenute nella precedente formulazione del comma 2 dell'art. 232 del D.lgs. 267/2000, la contabilità economico – patrimoniale per il 2019 ed il 2020.

Richiamata altresì la deliberazione giuntale n. 38 dd. 18.03.2021, esecutiva ai sensi di legge, con la quale si stabiliva:

- di avvalersi della facoltà prevista dal comma 2 dell'art. 232 del TUEL di non tenere la contabilità economico patrimoniale.
- di provvedere ad allegare, a partire dal rendiconto 2020, una situazione patrimoniale semplificata al 31 dicembre dell'anno di riferimento, redatta secondo lo schema di cui all'allegato n. 10 al decreto legislativo 23 giugno 2011, n. 118 e con le modalità semplificate definite dall'allegato A al decreto del Ministero dell'Economia e delle Finanze di concerto con il Ministero dell'Interno 10 novembre 2020 concernente *"Modalità semplificate di redazione della contabilità economico – patrimoniale degli enti che rinviavano la contabilità economico – patrimoniale"*.

e si prendeva atto della facoltà di non predisporre il bilancio consolidato ai sensi dell'art. 233-bis, comma 3, del TUEL.

Considerato quindi che le nuove disposizioni rendono facoltativa la contabilità economico – patrimoniale a regime, introducendo l'obbligo di allegare una situazione patrimoniale semplificata.

Deliberazione consiliare n. **17** dd. **23/06/2022**

Documento informatico sottoscritto digitalmente ai sensi dell'art. 20 e seguenti D.Lgs 82/2015

Considerato che gli enti locali della Provincia di Trento applicano le disposizioni contenute nel D.lgs. 118/2011 con un anno di posticipo ed inoltre, l'art. 49, comma 1 della L.P 18/2015 stabilisce che *"Il posticipo di un anno si applica anche ai termini contenuti nelle disposizioni del decreto legislativo n. 118 del 2011 modificative del decreto legislativo 18 agosto 2000 n. 267 (Testo unico delle leggi sull'ordinamento degli enti locali), richiamate da questa legge. In caso di proroga di questi termini da parte di disposizioni statali successive il posticipo di un anno si applica con riferimento ai termini come da ultimo prorogati."*

Dato atto che con il decreto del Ministero dell'Economia e delle Finanze di concerto con il Ministero dell'Interno di data 11 novembre 2019 sono state individuate le modalità semplificate con cui redigere una situazione patrimoniale per i comuni con popolazione inferiore ai 5.000 abitanti.

Visto che il decreto del Ministero dell'Economia e delle Finanze di concerto con il Ministero dell'Interno e con la presidenza del Consiglio dei Ministri – dipartimento per gli affari generali, di data 10 novembre 2020 abroga e sostituisce il precedente decreto di data 11 novembre 2019.

Presa visione dell'allegato Stato patrimoniale semplificato redatto secondo le disposizioni sopra richiamate che evidenzia al 31.12.2021 le risultanze definitive di attivo e passivo di euro 13.209.138,28 con un patrimonio netto di euro 11.148.477,07;

Richiamata la deliberazione di Giunta Comunale n. 51 del 27 aprile 2022, con la quale è stato operato, ai sensi dell'art. 3, comma 4, del decreto legislativo 23 giugno 2011, n. 118, il riaccertamento dei residui attivi e passivi ai fini della loro imputazione agli esercizi di rispettiva esigibilità;

Richiamata la deliberazione n. 62 dd. 26 maggio 2022, esecutiva ai sensi di legge, con la quale è stato approvato lo schema di Rendiconto armonizzato di cui ai modelli previsti dall'allegato 10 del D.Lgs. 118/2011, come modificati dal D.M. 1° agosto 2019 che ha aggiornato i prospetti della rilevazione degli equilibri di bilancio, del risultato di amministrazione e del quadro generale riassuntivo allegati al rendiconto, per l'esercizio 2021.

Richiamato l'art. 227 comma 5, ai sensi del quale al rendiconto della gestione sono allegati i documenti previsti dall'art. 11 comma 4 del decreto legislativo 23 giugno 2011, n. 118, e successive modificazioni, ed i seguenti documenti:

- a) l'elenco degli indirizzi internet di pubblicazione del rendiconto della gestione, del bilancio consolidato deliberati e relativi al penultimo esercizio antecedente quello cui si riferisce il bilancio di previsione, dei rendiconti e dei bilanci consolidati delle unioni di comuni di cui il comune fa parte e dei soggetti considerati nel gruppo "amministrazione pubblica" di cui al principio applicato del bilancio consolidato allegato al decreto legislativo 23 giugno 2011, n. 118, e successive modificazioni, relativi al penultimo esercizio antecedente quello cui il bilancio si riferisce. Tali documenti contabili sono allegati al rendiconto della gestione qualora non integralmente pubblicati nei siti internet indicati nell'elenco;
- b) la tabella dei parametri di riscontro della situazione di deficitarietà strutturale;
- c) il piano degli indicatori e dei risultati di bilancio.

Richiamate inoltre le seguenti disposizioni del D.Lgs. 18 agosto 2000, n. 267:

- art. 151 comma 6°: "Al rendiconto è allegata una relazione della Giunta sulla gestione che esprime le valutazioni di efficacia dell'azione condotta sulla base dei risultati conseguiti, e gli altri documenti previsti dall'art. 11, comma 4, del decreto legislativo 23 giugno 2011, n. 118";
- art. 231: "La relazione sulla gestione è un documento illustrativo della gestione dell'ente, nonché dei fatti di rilievo verificatisi dopo la chiusura dell'esercizio, contiene ogni eventuale informazione utile ad una migliore comprensione dei dati contabili, ed è predisposto secondo le modalità previste dall'art. 11, comma 6, del decreto legislativo 23 giugno 2011, n. 118, e successive modificazioni."

Richiamato il paragrafo 13.10 dell'Allegato 4/1 al D.Lgs. n. 118/2011 relativo alla relazione sulla gestione.

Vista la relazione predisposta ed allegata al presente provvedimento per le predette finalità e considerata la necessità di disporre l'approvazione.

Dato atto che è stata regolarmente compiuta l'operazione di parifica dei conti degli agenti contabili come di seguito evidenziato:

- conto della gestione di cassa 2021 reso dal Tesoriere comunale Intesa Sanpaolo S.p.A., in relazione al quale è intervenuta la parificazione con le scritture contabili dell'ente ad opera del Servizio finanziario come risulta dalla determinazione n. 79 di data 26/04/2022 del Responsabile del medesimo servizio;
- conto della gestione dell'economo per il periodo dal 01.01.2021 al 31.12.2021, reso il 13/01/2022 e riscontrata la concordanza delle risultanze dello stesso con le scritture contabili dell'ente, giusta determinazione del Responsabile del servizio finanziario n. 09 del 13/01/2022;

Deliberazione consiliare n. **17** dd. **23/06/2022**

Documento informatico sottoscritto digitalmente ai sensi dell'art. 20 e seguenti D.Lgs 82/2015

- conto della gestione dell'agente contabile riscuotitore (econo), reso il 26/01/2022 e riscontrata la concordanza delle risultanze dello stesso con le scritture contabili dell'ente, giusta determinazione del Responsabile del servizio finanziario n. 14 del 26/01/2022;
- conti della gestione degli agenti contabili esterni, Agenzia delle Entrate - Riscossione e Trentino Riscossioni S.p.A., resi rispettivamente il 14/02/2022 ed il 17/01/2022 per i quali è intervenuta la parificazione con le scritture contabili dell'ente, come risulta dalla determinazione del Responsabile del servizio finanziario n. 36 del 24/02/2022;
- conto dell'agente contabile consegnatario dei beni, reso il mese di gennaio 2022 e sottoscritto dai responsabili consegnatario dei beni il 28/01/2022 e responsabile servizio finanziario il 30/01/2022 e riscontrata la concordanza dello stesso con le scritture contabili dell'ente;
- conto della gestione dell'agente contabile consegnatario di azioni Economo (azioni Trentino Riscossioni S.p.A. e Trentino Digitale S.p.A.), reso il 03/02/2022 e riscontrata la concordanza delle risultanze dello stesso con le scritture contabili dell'ente, giusta determinazione del Responsabile del servizio finanziario n. 18 del 03/02/2022;

Dato atto che è stata anche eseguita l'asseverazione debiti e crediti Enti e Società partecipate:

- Azienda Intercomunale Rotaliana Spa di data 23/02/2022
- Consorzio dei Comuni Trentini di data 17/03/2022
- Trentino Riscossioni Spa di data 31/03/2022
- Dolomiti Energia Holding spa di data 08/04/2022
- Trentino Digitale s.p.a. di data 14/04/2022
- Azienda Speciale Igiene Ambientale ASIA di data 13/06/2022

effettuata con note vistate dai Revisori dei Conti delle rispettive Società e da ultimo dal segretario comunale e dal Revisore dei Conti del Comune di Roverè della Luna con la corrispondenza dei dati in esse riportati;

CONSIDERATO CHE:

- il Fondo di cassa al 31 dicembre 2021 risulta pari ad euro 404.495,21.=;
il risultato di amministrazione al 31 dicembre 2021 di euro 652.540,15.= così composto:
 - Parte accantonata euro 10.218,18 di cui:
 - Fondo crediti di dubbia esigibilità euro 10.218,18
 - parte vincolata euro 39.980,39
 - parte destinata agli investimenti euro 51.667,93
 - parte disponibile euro 550.673,65
- lo stato patrimoniale evidenzia un patrimonio netto al 31.12.2021 di € 11.148.477,07

Fatto presente che nell'allegato 2 dell'avanzo di amministrazione sono rilevati i fondi di cui all'art. 106 del D.L. 34/2020 per emergenza epidemiologica covid-19 non utilizzati nel corso dell'esercizio 2021. Più in particolare rispetto agli anni precedenti in aggiunta ai consueti accantonamenti necessari per il fondo crediti dubbia esigibilità per euro 10.218,18 e alle risorse destinate agli investimenti per euro 51.667,93 si ripresenta la novità dei fondi stanziati dallo Stato per le funzioni del Comune ex art. 106 del D.L. 34/2020 così come già fatto per l'anno 2020 il così detto "fondone" in aggiunta a dei trasferimenti a destinazione vincolata in relazione all'emergenza epidemiologica Covid 19 più in particolare l'allegato A/2 riporta la parte dei ristori di entrata concessi in virtù dell'emergenza sanitaria comprendenti:

- 1) Fondo funzioni ex art. 106 D.L. 34/2020 – fondone avanzo 2020 euro 10.582,00 e integrazione fondone 2021 euro 5.087,10
- 2) Fondo funzioni ex art. 106 D.L. 34/2020 - quota agevolazioni TARI 2020 euro 14.863,00 e trasferimento TARI 2021 euro 8.368,39
- 3) Fondo a sostegno delle attività economiche di cui all'art. 1 comma 65 ter della Legge 205/2017 incremento di cui all'art. 243 comma 1 del D.L. n. 34/2020 anno 2020 euro 33.261,00 e anno 2021 22.174,00

L'accantonamento effettivo per i fondi sopra riportati dell'avanzo di amministrazione riguarda esclusivamente una parte dei punti 2) e 3) per complessivi euro 39.980,39 in quanto gli altri sono stati completamente impegnati e utilizzati nel 2021

Dato atto che il prospetto relativo alla verifica degli equilibri come modificato dal D.M. 1° agosto 2019 ed allegato al rendiconto, dimostra il rispetto della disciplina di cui all'art. 1, commi da 819 a 826 della legge 30 dicembre 2018, n. 145.

Deliberazione consiliare n. **17** dd. **23/06/2022**

Documento informatico sottoscritto digitalmente ai sensi dell'art. 20 e seguenti D.Lgs 82/2015

Preso atto dell'insussistenza alla chiusura dell'esercizio finanziario di debiti fuori bilancio e/o interessi passivi a debito.

Considerato che i parametri obiettivi validi per l'individuazione degli enti strutturalmente deficitari sono stati calcolati in base al D.M. 28 dicembre 2018 e che l'Ente non presenta condizioni strutturalmente deficitarie in alcuno dei parametri considerati per l'esercizio 2021.

Evidenziato che:

- con riferimento alle società partecipate, viene allegato l'elenco degli indirizzi internet di pubblicazione del rendiconto della gestione, del bilancio consolidato deliberati e relativi al penultimo esercizio antecedente quello cui si riferisce il bilancio di previsione;
- ai sensi dell'art. 6, comma 4, del D.L. n. 95/2012 convertito con modificazioni nella Legge n. 135/2012 è stata riportata nella relazione sulla gestione allegata al rendiconto l'esito della verifica dei crediti e dei debiti reciproci con le partecipate, debitamente asseverata dall'Organo di Revisione;
- ai sensi dell'art. 41 del D.L. 66/2014, nella relazione sulla gestione approvata dalla Giunta Comunale è stato riportato l'indicatore annuale di tempestività dei pagamenti di cui all'articolo 33 del decreto legislativo 14 marzo 2013, n. 33.

Ritenuto che sussistano tutte le condizioni per l'approvazione del Rendiconto della gestione dell'esercizio finanziario 2021, ai sensi del combinato disposto degli artt. 151, commi 5, 6 e 7, e 227 del D.Lgs. n. 267/2000.

Preso atto che lo schema di Rendiconto comprensivo dei suoi allegati è stato inviato all'Organo di Revisione con nota del 26/05/2021 e che lo stesso ha certificato la conformità dei dati del rendiconto della gestione per l'esercizio finanziario 2021 con quelli delle scritture contabili dell'Ente e con quelli del conto del Tesoriere, ed ha espresso parere favorevole con relazione registrata al prot. n. 4315 del 06/06/2022, ai sensi dell'art. 239, lett. d), del D.Lgs. n. 267/2000.

Preso atto che lo schema di Rendiconto comprensivo dei suoi allegati è stato depositato ai consiglieri comunali con nota prot. n. 4136 di data 27/05/2022 successivamente integrata con nota prot.n. 4316 di data 06/06/2022.

Sentiti gli interventi dei vari consiglieri per i quali si rimanda al verbale della presente seduta.

Visto il regolamento comunale di contabilità, approvato con deliberazione consiliare n. 10 dd. 23.04.2018.

Vista la L.R. 3 maggio 2018 n. 2 che approva il Codice degli enti locali della Regione autonoma Trentino-Alto Adige e successive modificazioni ed integrazioni.

Visto il vigente Statuto comunale.

Vista la L.P. 9 dicembre 2015, n. 18.

Visto il D.Lgs. n. 267 del 18.08.2000 e ss.mm.

Visto il D.Lgs. n. 118 del 23.06.2011 come modificato dal D.Lgs. n. 126 del 2014.

Acquisiti i seguenti pareri:

"Effettuata regolarmente l'istruttoria relativa alla presente proposta di deliberazione, si esprime, ai sensi degli articoli 185 e 187 della L.R. 3 maggio 2018 n. 2, parere favorevole in ordine ai riflessi della medesima sulla regolarità e correttezza dell'azione amministrativa. Firmato digitalmente: Il Responsabile del Servizio finanziario – rag. Danilo Avi"

"Effettuata regolarmente l'istruttoria relativa alla presente proposta di deliberazione, si esprime, ai sensi degli articoli 185 e 187 della L.R. 3 maggio 2018 n. 2, parere favorevole in ordine alla regolarità contabile della medesima, attestando altresì la copertura finanziaria della spesa. Firmato digitalmente: Il Responsabile del Servizio finanziario – rag. Danilo Avi"

Con voti favorevoli unanimi espressi per alzata di mano, accertati dal Presidente con l'ausilio degli scrutatori preventivamente nominati

Deliberazione consiliare n. **17** dd. **23/06/2022**

Documento informatico sottoscritto digitalmente ai sensi dell'art. 20 e seguenti D.Lgs 82/2015

DELIBERA

1. Di approvare il rendiconto della gestione finanziaria per l'esercizio 2021, ai sensi dell'art. 227 del D.Lgs. 10/08/2000 n. 267, di cui all'**allegato A** che costituisce parte integrante e sostanziale del presente provvedimento, composto dal Conto del Bilancio e corredato degli allegati "Relazione sulla gestione 2021" e "Relazione del Revisore del Conto" di cui agli **allegati B e C** che formano parte integrante e sostanziale della presente deliberazione, dando atto che lo stesso si concretizza nelle seguenti risultanze finali:

COMPOSIZIONE DEL RISULTATO DI AMMINISTRAZIONE AL 31.12.2021

risultato di amministrazione al 31 dicembre 2021 di € 652.540,15.= così composto:

- Parte accantonata euro 10.218,18 di cui: Fondo crediti di dubbia esigibilità euro 10.218,18
 - parte vincolata euro 39.980,39
 - parte destinata agli investimenti euro 51.667,93
 - parte disponibile euro 550.673,65
2. Di approvare i risultati connessi all'operazione di riaccertamento ordinario dei residui attivi e passivi iscritti nel conto del bilancio 2021, approvata dalla Giunta Comunale con deliberazione n. 51 del 27 aprile 2022, riportati nell'**allegato D** dove sono distinti per anno di provenienza.
 3. Di dare atto che i residui attivi e passivi risultanti dal rendiconto di gestione ammontano complessivamente e rispettivamente ad € 1.082.615,81 ed € 750.775,07.
 4. Di dare atto dell'insussistenza alla chiusura dell'esercizio di debiti fuori bilancio e/o interessi passivi a debito.
 5. Di dare atto che al rendiconto della gestione, secondo quanto prescritto dall'art. 227 del D.Lgs. 267/2000 e dall'art. 11 comma 4 del D.Lgs. 118/2011 sono allegati i seguenti documenti:
 - il prospetto dimostrativo del risultato di amministrazione;
 - il prospetto concernente la composizione, per missioni e programmi, del fondo pluriennale vincolato;
 - il prospetto concernente la composizione del fondo crediti di dubbia esigibilità;
 - il prospetto degli accertamenti per titoli, tipologie e categorie;
 - il prospetto degli impegni per missioni, programmi e macroaggregati;
 - la tabella dimostrativa degli accertamenti assunti nell'esercizio in corso e negli esercizi precedenti imputati agli esercizi successivi;
 - la tabella dimostrativa degli impegni assunti nell'esercizio in corso e negli esercizi precedenti imputati agli esercizi successivi;
 - il prospetto dei dati SIOPE;
 - l'elenco dei residui attivi e passivi provenienti dagli esercizi anteriori a quello di competenza, distintamente per esercizio di provenienza e per capitolo (allegato D);
 - l'elenco degli indirizzi internet di pubblicazione del rendiconto della gestione, del bilancio consolidato deliberati e relativi al penultimo esercizio antecedente quello cui si riferisce il bilancio di previsione delle società partecipate;
 - la tabella dei parametri di riscontro della situazione di deficitarietà strutturale;
 - il piano degli indicatori e dei risultati di bilancio di cui al comma 1 dell'articolo 18-bis, del D.Lgs. n. 118/2011, redatto secondo gli schemi approvati dal Decreto del Ministro dell'Interno del 23/12/2015;
 - la verifica dei crediti e debiti reciproci alla data del 31.12.2021 con le società partecipate ai sensi dell'art. 11 comma 6 lettera j) del D.Lgs. 118/2011, compresa nella relazione sulla gestione;
 - l'indicatore annuale di tempestività dei pagamenti;
 6. Di dare atto che con deliberazione della Giunta Comunale deliberazione giuntale n. 38 dd. 18.03.2021 si è avvalsi della facoltà prevista dal comma 2 dell'art. 232 del TUEL di non tenere la contabilità economico patrimoniale, adottando, con riferimento all'esercizio 2021, una situazione patrimoniale al 31 dicembre 2021, redatta secondo lo schema di cui all'allegato n. 10 al decreto legislativo 23 giugno 2011, n. 118 e con le modalità semplificate definite dall'allegato A al decreto ministeriale 11 novembre 2019 che evidenzia un patrimonio netto al 31.12.2021 di € 11.148.477,07.

7. Di dare atto inoltre che al rendiconto della gestione è allegato l'elenco delle spese di rappresentanza sostenute dagli organi di governo dell'ente nell'anno 2021.
8. Di dichiarare, per le motivazioni esposte in premessa, con separata votazione, con voti favorevoli unanimi espressi nelle forme di legge, la presente deliberazione immediatamente eseguibile ai sensi e per gli effetti di cui all'art. 183, 4° comma del Codice degli enti locali (CEL) della Regione autonoma Trentino Alto Adige approvato con L.R. 3 maggio 2018 nr. 2;
9. Per quanto previsto dall'art. 4 della L.P. 30 novembre 1992, n. 23, avverso il presente atto sono ammessi:
 - opposizione alla Giunta comunale, durante il periodo di pubblicazione, ai sensi dell'art. 183, 5° comma del Codice degli enti locali (CEL) della Regione autonoma Trentino Alto Adige approvata con L.R. 3 maggio 2018 n. 2;
 - ricorso straordinario entro 120 giorni, ai sensi dell'art. 8 del D.P.R. 24 novembre 1971 n. 1199;
 - ricorso giurisdizionale al tribunale di Giustizia Amministrativa entro 60 giorni ai sensi degli artt. 5 e 29 del D.Lgs. 2 luglio 2010 n. 104.

REFERTO DI PUBBLICAZIONE:

Ai sensi dell'art. 183, comma 4 della L.R. 3 maggio 2018 n. 2 la presente deliberazione, dichiarata immediatamente esecutiva, è pubblicata all'albo comunale, pena decadenza, entro cinque giorni dalla sua adozione per dieci giorni consecutivi (dal 24 giugno al 04 luglio 2022).

Letto, approvato e sottoscritto:

IL PRESIDENTE

Luca Ferrari

f.to digitalmente

IL SEGRETARIO

Gallina Paola

f.to digitalmente



RENDICONTO DELLA GESTIONE

Esercizio 2021

**COMUNE DI ROVERÈ DELLA
LUNA**



GESTIONE ENTRATE

TITOLO TIPOLOGIA	DENOMINAZIONE	RESIDUI ATTIVI AL 01/01/2021 (RS)		RISCOSSIONI IN C/RESIDUI (RR)		RIACCERTAMENTI RESIDUI (R) ⁽³⁾		RESIDUI ATTIVI DA ESERCIZI PRECEDENTI (EP = RS-RR+ R)	
		PREVISIONI DEFINITIVE DI COMPETENZA (CP)		RISCOSSIONI IN C/COMPETENZA (RC)		ACCERTAMENTI (A) ⁽⁴⁾		MAGGIORI O MINORI ENTRATE DI COMPETENZA = A-Cp ⁽⁵⁾	
		PREVISIONI DEFINITIVE DI CASSA (CS)		TOTALE RISCOSSIONI (TR = RR+RC)		MAGGIORI O MINORI ENTRATE DI CASSA = TR-CS ⁽⁵⁾		TOTALE RESIDUI ATTIVI DA RIPORTARE (TRR = EP+EC)	
	Fondo pluriennale vincolato per spese correnti ⁽¹⁾	CP	38.900,00						
	Fondo pluriennale vincolato per spese in conto capitale ⁽¹⁾	CP	67.405,41						
	Utilizzo avanzo di Amministrazione ⁽²⁾	CP	191.500,00						
	- di cui Utilizzo Fondo anticipazioni di liquidità	CP	0,00						
TITOLO 1: Entrate correnti di natura tributaria, contributiva e perequativa									
10101	Tipologia 101: Imposte, tasse e proventi assimilati	RS	4.850,40	RR	2.604,05	R	0,00	EP	2.246,35
		CP	438.902,50	RC	400.490,51	A	412.427,11	MCP	-26.475,39
		CS	443.716,36	TR	403.094,56	MCS	-40.621,80	TRR	14.182,95
10000	Totale TITOLO 1: Entrate correnti di natura tributaria, contributiva e perequativa	RS	4.850,40	RR	2.604,05	R	0,00	EP	2.246,35
		CP	438.902,50	RC	400.490,51	A	412.427,11	MCP	-26.475,39
		CS	443.716,36	TR	403.094,56	MCS	-40.621,80	TRR	14.182,95
TITOLO 2: Trasferimenti correnti									
20101	Tipologia 101: Trasferimenti correnti da Amministrazioni pubbliche	RS	409.801,83	RR	320.599,46	R	-3.158,23	EP	86.044,14
		CP	560.332,21	RC	129.221,70	A	539.551,47	MCP	-20.780,74
		CS	965.134,04	TR	449.821,16	MCS	-515.312,88	TRR	496.373,91
20000	Totale TITOLO 2: Trasferimenti correnti	RS	409.801,83	RR	320.599,46	R	-3.158,23	EP	86.044,14
		CP	560.332,21	RC	129.221,70	A	539.551,47	MCP	-20.780,74
		CS	965.134,04	TR	449.821,16	MCS	-515.312,88	TRR	496.373,91
TITOLO 3: Entrate extratributarie									
30100	Tipologia 100: Vendita di beni e servizi e proventi derivanti dalla gestione dei beni	RS	34.911,03	RR	34.081,84	R	-332,81	EP	496,38
		CP	507.678,20	RC	456.218,56	A	484.568,24	MCP	-23.109,96
		CS	537.559,96	TR	490.300,40	MCS	-47.259,56	TRR	28.846,06
30200	Tipologia 200: Proventi derivanti dall'attività di controllo e repressione delle irregolarità e degli illeciti	RS	0,00	RR	0,00	R	0,00	EP	0,00
		CP	29.611,00	RC	37.711,53	A	37.711,53	MCP	8.100,53
		CS	29.611,00	TR	37.711,53	MCS	+8.100,53	TRR	0,00
30300	Tipologia 300: Interessi attivi	RS	0,00	RR	0,00	R	0,00	EP	0,00
		CP	100,00	RC	10,12	A	10,12	MCP	-89,88
		CS	100,00	TR	10,12	MCS	-89,88	TRR	0,00
30400	Tipologia 400: Altre entrate da redditi da capitale	RS	0,00	RR	0,00	R	0,00	EP	0,00
		CP	830,00	RC	900,23	A	900,23	MCP	70,23
		CS	830,00	TR	900,23	MCS	+70,23	TRR	0,00



GESTIONE ENTRATE

TITOLO TIPOLOGIA	DENOMINAZIONE	RESIDUI ATTIVI AL 01/01/2021 (RS)		RISCOSSIONI IN C/RESIDUI (RR)		RIACCERTAMENTI RESIDUI (R) ⁽³⁾		RESIDUI ATTIVI DA ESERCIZI PRECEDENTI (EP = RS-RR+ R)	
		PREVISIONI DEFINITIVE DI COMPETENZA (CP)		RISCOSSIONI IN C/COMPETENZA (RC)		ACCERTAMENTI (A) ⁽⁴⁾		RESIDUI ATTIVI DA ESERCIZIO DI COMPETENZA (EC = A-RC)	
		PREVISIONI DEFINITIVE DI CASSA (CS)		TOTALE RISCOSSIONI (TR = RR+RC)		MAGGIORI O MINORI ENTRATE DI CASSA = TR-CS ⁽⁵⁾		TOTALE RESIDUI ATTIVI DA RIPORTARE (TRR = EP+EC)	
30500	Tipologia 500: Rimborsi e altre entrate correnti	RS	439,69	RR	375,38	R	0,00	EP	64,31
		CP	58.947,81	RC	45.438,16	A	45.754,17	MCP	-13.193,64
		CS	58.741,00	TR	45.813,54	MCS	-12.927,46	TRR	380,32
30000	Totale TITOLO 3: Entrate extratributarie	RS	35.350,72	RR	34.457,22	R	-332,81	EP	560,69
		CP	597.167,01	RC	540.278,60	A	568.944,29	MCP	-28.222,72
		CS	626.841,96	TR	574.735,82	MCS	-52.106,14	TRR	29.226,38
TITOLO 4: Entrate in conto capitale									
40200	Tipologia 200: Contributi agli investimenti	RS	271.082,69	RR	182.862,76	R	-2.141,19	EP	86.078,74
		CP	730.807,71	RC	100.793,85	A	542.560,63	MCP	-188.247,08
		CS	976.890,40	TR	283.656,61	MCS	-693.233,79	TRR	527.845,52
40300	Tipologia 300: Altri trasferimenti in conto capitale	RS	0,00	RR	0,00	R	0,00	EP	0,00
		CP	0,00	RC	0,00	A	0,00	MCP	0,00
		CS	0,00	TR	0,00	MCS	0,00	TRR	0,00
40400	Tipologia 400: Entrate da alienazione di beni materiali e immateriali	RS	0,00	RR	0,00	R	0,00	EP	0,00
		CP	0,00	RC	0,00	A	0,00	MCP	0,00
		CS	0,00	TR	0,00	MCS	0,00	TRR	0,00
40500	Tipologia 500: Altre entrate in conto capitale	RS	0,00	RR	0,00	R	0,00	EP	0,00
		CP	6.000,00	RC	6.942,88	A	6.942,88	MCP	942,88
		CS	6.000,00	TR	6.942,88	MCS	+942,88	TRR	0,00
40000	Totale TITOLO 4: Entrate in conto capitale	RS	271.082,69	RR	182.862,76	R	-2.141,19	EP	86.078,74
		CP	736.807,71	RC	107.736,73	A	549.503,51	MCP	-187.304,20
		CS	982.890,40	TR	290.599,49	MCS	-692.290,91	TRR	527.845,52
TITOLO 7: Anticipazioni da istituto tesoriere/cassiere									
70100	Tipologia 100: Anticipazioni da istituto tesoriere/cassiere	RS	0,00	RR	0,00	R	0,00	EP	0,00
		CP	400.000,00	RC	0,00	A	0,00	MCP	-400.000,00
		CS	400.000,00	TR	0,00	MCS	-400.000,00	TRR	0,00
70000	Totale TITOLO 7: Anticipazioni da istituto tesoriere/cassiere	RS	0,00	RR	0,00	R	0,00	EP	0,00
		CP	400.000,00	RC	0,00	A	0,00	MCP	-400.000,00
		CS	400.000,00	TR	0,00	MCS	-400.000,00	TRR	0,00
TITOLO 9: Entrate per conto terzi e partite di giro									
90100	Tipologia 100: Entrate per partite di giro	RS	14.802,36	RR	0,00	R	0,00	EP	14.802,36
		CP	905.000,00	RC	200.273,53	A	200.273,53	MCP	-704.726,47
		CS	919.802,36	TR	200.273,53	MCS	-719.528,83	TRR	14.802,36
90200	Tipologia 200: Entrate per conto terzi	RS	2.401,11	RR	2.401,11	R	0,00	EP	0,00
		CP	160.000,00	RC	4.432,56	A	4.617,25	MCP	-155.382,75
		CS	162.401,11	TR	6.833,67	MCS	-155.567,44	TRR	184,69



GESTIONE ENTRATE

TITOLO TIPOLOGIA	DENOMINAZIONE	RESIDUI ATTIVI AL 01/01/2021 (RS)		RISCOSSIONI IN C/RESIDUI (RR)		RIACCERTAMENTI RESIDUI (R) ⁽³⁾		RESIDUI ATTIVI DA ESERCIZI PRECEDENTI (EP = RS-RR+ R)	
		PREVISIONI DEFINITIVE DI COMPETENZA (CP)		RISCOSSIONI IN C/COMPETENZA (RC)		ACCERTAMENTI (A) ⁽⁴⁾		MAGGIORI O MINORI ENTRATE DI COMPETENZA = A-CP ⁽⁵⁾	
		PREVISIONI DEFINITIVE DI CASSA (CS)		TOTALE RISCOSSIONI (TR = RR+RC)		MAGGIORI O MINORI ENTRATE DI CASSA = TR-CS ⁽⁵⁾		TOTALE RESIDUI ATTIVI DA RIPORTARE (TRR = EP+EC)	
90000	Totale TITOLO 9: Entrate per conto terzi e partite di giro	RS	17.203,47	RR	2.401,11	R	0,00	EP	14.802,36
		CP	1.065.000,00	RC	204.706,09	A	204.890,78	MCP	-860.109,22
		CS	1.082.203,47	TR	207.107,20	MCS	-875.096,27	TRR	14.987,05
	TOTALE TITOLI	RS	738.289,11	RR	542.924,60	R	-5.632,23	EP	189.732,28
		CP	3.798.209,43	RC	1.382.433,63	A	2.275.317,16	MCP	-1.522.892,27
		CS	4.500.786,23	TR	1.925.358,23	MCS	-2.575.428,00	TRR	1.082.615,81
	TOTALE GENERALE DELLE ENTRATE	RS	738.289,11	RR	542.924,60	R	-5.632,23	EP	189.732,28
		CP	4.096.014,84	RC	1.382.433,63	A	2.275.317,16	MCP	-1.522.892,27
		CS	4.500.786,23	TR	1.925.358,23	MCS	-2.575.428,00	TRR	1.082.615,81

(1) Indicare l'importo del fondo pluriennale vincolato risultante dal conto del bilancio dell'anno precedente (spesa).

(2) Per "Utilizzo avanzo di amministrazione" si intende l'avanzo applicato al bilancio: indicare pertanto l'importo dello stanziamento definitivo di bilancio.

(3) Indicare l'ammontare complessivo derivante dal riaccertamento dei residui (comprende l'importo dei crediti definitivamente cancellati in quanto assolutamente inesigibili, l'importo dei crediti di dubbia e difficile esazione cancellati secondo le modalità previste dal principio applicato della contabilità finanziaria 9.2). La voce comprende inoltre le rettifiche in aumento dei residui attivi effettuate a seguito della riscossione di residui attivi cancellati dalle scritture (ad es. In anni precedenti è stato cancellato un residuo attivo in quanto considerato assolutamente inesigibile.

In caso di riscossione di tale credito nel corso dell'esercizio cui si riferisce il rendiconto si effettua un riaccertamento dei residui attivi in aumento). Le rettifiche in aumento sono indicate con il segno "+", le rettifiche in riduzione sono indicate con il segno "-".

(4) Indicare gli accertamenti imputati contabilmente all'esercizio cui il rendiconto si riferisce al netto dei crediti che, in occasione del riaccertamento ordinario dei residui effettuato ai sensi dell'articolo 3, comma 4, risultassero non esigibili e reimputati agli esercizi in cui le obbligazioni risultano esigibili.

(5) Le maggiori entrate sono indicate con il segno "+", le minori entrate sono indicate con il segno "-".



RIEPILOGO GENERALE DELLE ENTRATE

TITOLO	DENOMINAZIONE	RESIDUI ATTIVI AL 01/01/2021 (RS)		RISCOSSIONI IN C/RESIDUI (RR)		RIACCERTAMENTI RESIDUI (R) ⁽³⁾			RESIDUI ATTIVI DA ESERCIZI PRECEDENTI (EP = RS-RR+ R)		
		PREVISIONI DEFINITIVE DI COMPETENZA (CP)		RISCOSSIONI IN C/COMPETENZA (RC)		ACCERTAMENTI (A) ⁽⁴⁾		MAGGIORI O MINORI ENTRATE DI COMPETENZA = A-Cp ⁽⁵⁾		RESIDUI ATTIVI DA ESERCIZIO DI COMPETENZA (EC = A-RC)	
		PREVISIONI DEFINITIVE DI CASSA (CS)		TOTALE RISCOSSIONI (TR = RR+RC)		MAGGIORI O MINORI ENTRATE DI CASSA = TR-CS ⁽⁵⁾			TOTALE RESIDUI ATTIVI DA RIPORTARE (TRR = EP+EC)		
	Fondo pluriennale vincolato per spese correnti ⁽¹⁾	CP	38.900,00								
	Fondo pluriennale vincolato per spese in conto capitale ⁽¹⁾	CP	67.405,41								
	Utilizzo dell'avanzo di Amministrazione ⁽²⁾	CP	191.500,00								
	- di cui Utilizzo Fondo anticipazioni di liquidità	CP	0,00								
TITOLO 1	Entrate correnti di natura tributaria, contributiva e perequativa	RS	4.850,40	RR	2.604,05	R	0,00		EP	2.246,35	
		CP	438.902,50	RC	400.490,51	A	412.427,11	MCP	-26.475,39	EC	11.936,60
		CS	443.716,36	TR	403.094,56	MCS	-40.621,80		TRR	14.182,95	
TITOLO 2	Trasferimenti correnti	RS	409.801,83	RR	320.599,46	R	-3.158,23		EP	86.044,14	
		CP	560.332,21	RC	129.221,70	A	539.551,47	MCP	-20.780,74	EC	410.329,77
		CS	965.134,04	TR	449.821,16	MCS	-515.312,88		TRR	496.373,91	
TITOLO 3	Entrate extratributarie	RS	35.350,72	RR	34.457,22	R	-332,81		EP	560,69	
		CP	597.167,01	RC	540.278,60	A	568.944,29	MCP	-28.222,72	EC	28.665,69
		CS	626.841,96	TR	574.735,82	MCS	-52.106,14		TRR	29.226,38	
TITOLO 4	Entrate in conto capitale	RS	271.082,69	RR	182.862,76	R	-2.141,19		EP	86.078,74	
		CP	736.807,71	RC	107.736,73	A	549.503,51	MCP	-187.304,20	EC	441.766,78
		CS	982.890,40	TR	290.599,49	MCS	-692.290,91		TRR	527.845,52	
TITOLO 7	Anticipazioni da istituto tesoriere/cassiere	RS	0,00	RR	0,00	R	0,00		EP	0,00	
		CP	400.000,00	RC	0,00	A	0,00	MCP	-400.000,00	EC	0,00
		CS	400.000,00	TR	0,00	MCS	-400.000,00		TRR	0,00	
TITOLO 9	Entrate per conto terzi e partite di giro	RS	17.203,47	RR	2.401,11	R	0,00		EP	14.802,36	
		CP	1.065.000,00	RC	204.706,09	A	204.890,78	MCP	-860.109,22	EC	184,69
		CS	1.082.203,47	TR	207.107,20	MCS	-875.096,27		TRR	14.987,05	
	TOTALE TITOLI	RS	738.289,11	RR	542.924,60	R	-5.632,23		EP	189.732,28	
		CP	3.798.209,43	RC	1.382.433,63	A	2.275.317,16	MCP	-1.522.892,27	EC	892.883,53
		CS	4.500.786,23	TR	1.925.358,23	MCS	-2.575.428,00		TRR	1.082.615,81	
	TOTALE GENERALE DELLE ENTRATE	RS	738.289,11	RR	542.924,60	R	-5.632,23		EP	189.732,28	
		CP	4.096.014,84	RC	1.382.433,63	A	2.275.317,16	MCP	-1.522.892,27	EC	892.883,53
		CS	4.500.786,23	TR	1.925.358,23	MCS	-2.575.428,00		TRR	1.082.615,81	

(1) Indicare l'importo del fondo pluriennale vincolato risultante dal conto del bilancio dell'anno precedente (spesa).

(2) Indicare l'importo definitivo dell'utilizzo del risultato di amministrazione

(3) Indicare l'ammontare complessivo derivante dal riaccertamento dei residui (comprende l'importo dei crediti definitivamente cancellati in quanto assolutamente inesigibili, l'importo dei crediti di dubbia e difficile esazione cancellati secondo le modalità previste dal principio applicato della contabilità finanziaria 9.2). La voce comprende inoltre le rettifiche in aumento dei residui attivi effettuate a seguito della riscossione di residui attivi cancellati dalle scritture (ad es. In anni precedenti è stato cancellato un residuo attivo in quanto considerato assolutamente inesigibile. In caso di riscossione di tale credito nel corso dell'esercizio cui si riferisce il rendiconto si effettua un riaccertamento dei residui attivi in aumento). Le rettifiche in aumento sono indicate con il segno "+", le rettifiche in riduzione sono indicate con il segno "-".

(4) Indicare gli accertamenti imputati contabilmente all'esercizio cui il rendiconto si riferisce al netto dei crediti che, in occasione del riaccertamento ordinario dei residui effettuato ai sensi dell'articolo 3, comma 4, risultassero non esigibili e reimputati agli esercizi in cui le obbligazioni risultano esigibili.

(5) Le maggiori entrate sono indicate con il segno "+", le minori entrate sono indicate con il segno "-".



CONTO DEL BILANCIO 2021

14/06/2022

Pagina 5 di 78

GESTIONE DELLE SPESE

MISSIONE, PROGRAMMA, TITOLO	DENOMINAZIONE	RESIDUI PASSIVI AL 01/01/2021 (RS)		PAGAMENTI IN C/RESIDUI (PR)		RIACCERTAMENTI RESIDUI (R) ⁽¹⁾			RESIDUI PASSIVI DA ESERCIZI PRECEDENTI (EP = RS-PR+R)		
		PREVISIONI DEFINITIVE DI COMPETENZA (CP)		PAGAMENTI IN C/COMPETENZA (PC)		IMPEGNI (I) ⁽²⁾		ECONOMIE DI COMPETENZA (ECP = CP-I-FPV)		RESIDUI PASSIVI DA ESERCIZIO DI COMPETENZA (EC = I-PC)	
		PREVISIONI DEFINITIVE DI CASSA (CS)		TOTALE PAGAMENTI (TP = PR+PC)		FONDO PLURIENNALE VINCOLATO (FPV) ⁽³⁾			TOTALE RESIDUI PASSIVI DA RIPORTARE (TR = EP+EC)		
DISAVANZO DI AMMINISTRAZIONE		CP	0,00								
DISAVANZO DERIVANTE DA DEBITO AUTORIZZATO E NON CONTRATTO ⁽⁴⁾		CP	0,00								
MISSIONE 01		Servizi istituzionali, generali e di gestione									
0101	Programma 01	Organi istituzionali									
Titolo 1 Spese correnti		RS	3.244,53	PR	2.591,44	R	-653,09		EP	0,00	
		CP	72.600,00	PC	65.305,20	I	68.865,16	ECP	3.734,84	EC	3.559,96
		CS	75.344,53	TP	67.896,64	FPV	0,00		TR	3.559,96	
Titolo 2 Spese in conto capitale		RS	0,00	PR	0,00	R	0,00		EP	0,00	
		CP	0,00	PC	0,00	I	0,00	ECP	0,00	EC	0,00
		CS	0,00	TP	0,00	FPV	0,00		TR	0,00	
Totale Programma 01	Organi istituzionali	RS	3.244,53	PR	2.591,44	R	-653,09		EP	0,00	
		CP	72.600,00	PC	65.305,20	I	68.865,16	ECP	3.734,84	EC	3.559,96
		CS	75.344,53	TP	67.896,64	FPV	0,00		TR	3.559,96	
0102 Programma 02		Segreteria generale									
Titolo 1 Spese correnti		RS	13.315,84	PR	11.961,84	R	-1.354,00		EP	0,00	
		CP	193.421,00	PC	145.196,51	I	156.742,22	ECP	26.578,78	EC	11.545,71
		CS	195.746,84	TP	157.158,35	FPV	10.100,00		TR	11.545,71	
Titolo 2 Spese in conto capitale		RS	7.708,40	PR	7.258,40	R	-450,00		EP	0,00	
		CP	19.233,60	PC	11.252,06	I	18.344,56	ECP	889,04	EC	7.092,50
		CS	26.942,00	TP	18.510,46	FPV	0,00		TR	7.092,50	
Totale Programma 02	Segreteria generale	RS	21.024,24	PR	19.220,24	R	-1.804,00		EP	0,00	
		CP	212.654,60	PC	156.448,57	I	175.086,78	ECP	27.467,82	EC	18.638,21
		CS	222.688,84	TP	175.668,81	FPV	10.100,00		TR	18.638,21	
0103 Programma 03		Gestione economica, finanziaria, programmazione, provveditorato									
Titolo 1 Spese correnti		RS	12.472,60	PR	12.472,60	R	0,00		EP	0,00	
		CP	115.783,00	PC	103.901,00	I	104.261,77	ECP	6.121,23	EC	360,77
		CS	122.855,60	TP	116.373,60	FPV	5.400,00		TR	360,77	
Totale Programma 03	Gestione economica, finanziaria, programmazione, provveditorato	RS	12.472,60	PR	12.472,60	R	0,00		EP	0,00	
		CP	115.783,00	PC	103.901,00	I	104.261,77	ECP	6.121,23	EC	360,77
		CS	122.855,60	TP	116.373,60	FPV	5.400,00		TR	360,77	
0104 Programma 04		Gestione delle entrate tributarie e servizi fiscali									



CONTO DEL BILANCIO 2021

14/06/2022

Pagina 6 di 78

GESTIONE DELLE SPESE

MISSIONE, PROGRAMMA, TITOLO	DENOMINAZIONE	RESIDUI PASSIVI AL 01/01/2021 (RS)		PAGAMENTI IN C/RESIDUI (PR)		RIACCERTAMENTI RESIDUI (R) ⁽¹⁾			RESIDUI PASSIVI DA ESERCIZI PRECEDENTI (EP = RS-PR+R)		
		PREVISIONI DEFINITIVE DI COMPETENZA (CP)		PAGAMENTI IN C/COMPETENZA (PC)		IMPEGNI (I) ⁽²⁾		ECONOMIE DI COMPETENZA (ECP = CP-I-FPV)		RESIDUI PASSIVI DA ESERCIZIO DI COMPETENZA (EC = I-PC)	
		PREVISIONI DEFINITIVE DI CASSA (CS)		TOTALE PAGAMENTI (TP = PR+PC)		FONDO PLURIENNALE VINCOLATO (FPV) ⁽³⁾			TOTALE RESIDUI PASSIVI DA RIPORTARE (TR = EP+EC)		
Titolo 1 Spese correnti	RS	186,40	PR	186,40	R	0,00		EP	0,00		
	CP	75.953,50	PC	63.548,69	I	64.743,43	ECP	9.460,07	EC	1.194,74	
	CS	74.389,90	TP	63.735,09	FPV	1.750,00		TR	1.194,74		
	Totale Programma 04	Gestione delle entrate tributarie e servizi fiscali	RS	186,40	PR	186,40	R	0,00	EP	0,00	
		CP	75.953,50	PC	63.548,69	I	64.743,43	ECP	9.460,07	EC	1.194,74
		CS	74.389,90	TP	63.735,09	FPV	1.750,00		TR	1.194,74	
0105	Programma 05	Gestione dei beni demaniali e patrimoniali									
Titolo 1 Spese correnti	RS	9.406,27	PR	8.658,68	R	-747,59		EP	0,00		
	CP	85.900,00	PC	59.298,11	I	63.225,26	ECP	16.674,74	EC	3.927,15	
	CS	89.306,27	TP	67.956,79	FPV	6.000,00		TR	3.927,15		
Titolo 2 Spese in conto capitale	RS	50.208,39	PR	50.208,23	R	-0,16		EP	0,00		
	CP	94.402,06	PC	53.174,36	I	85.852,23	ECP	8.549,83	EC	32.677,87	
	CS	144.610,45	TP	103.382,59	FPV	0,00		TR	32.677,87		
Totale Programma 05	Gestione dei beni demaniali e patrimoniali	RS	59.614,66	PR	58.866,91	R	-747,75		EP	0,00	
		CP	180.302,06	PC	112.472,47	I	149.077,49	ECP	25.224,57	EC	36.605,02
		CS	233.916,72	TP	171.339,38	FPV	6.000,00		TR	36.605,02	
0106	Programma 06	Ufficio tecnico									
Titolo 1 Spese correnti	RS	1.028,34	PR	1.028,34	R	0,00		EP	0,00		
	CP	108.511,00	PC	76.499,06	I	82.071,22	ECP	16.039,78	EC	5.572,16	
	CS	99.139,34	TP	77.527,40	FPV	10.400,00		TR	5.572,16		
Titolo 2 Spese in conto capitale	RS	0,00	PR	0,00	R	0,00		EP	0,00		
	CP	12.000,00	PC	7.741,02	I	11.049,05	ECP	950,95	EC	3.308,03	
	CS	12.000,00	TP	7.741,02	FPV	0,00		TR	3.308,03		
Totale Programma 06	Ufficio tecnico	RS	1.028,34	PR	1.028,34	R	0,00		EP	0,00	
		CP	120.511,00	PC	84.240,08	I	93.120,27	ECP	16.990,73	EC	8.880,19
		CS	111.139,34	TP	85.268,42	FPV	10.400,00		TR	8.880,19	
0107	Programma 07	Elezioni e consultazioni popolari - Anagrafe e stato civile									
Titolo 1 Spese correnti	RS	1.136,63	PR	1.136,63	R	0,00		EP	0,00		
	CP	43.375,00	PC	26.814,53	I	32.801,69	ECP	8.073,31	EC	5.987,16	
	CS	42.011,63	TP	27.951,16	FPV	2.500,00		TR	5.987,16		
Totale Programma 07	Elezioni e consultazioni popolari - Anagrafe e stato civile	RS	1.136,63	PR	1.136,63	R	0,00		EP	0,00	
		CP	43.375,00	PC	26.814,53	I	32.801,69	ECP	8.073,31	EC	5.987,16
		CS	42.011,63	TP	27.951,16	FPV	2.500,00		TR	5.987,16	
0110	Programma 10	Risorse umane									



GESTIONE DELLE SPESE

MISSIONE, PROGRAMMA, TITOLO	DENOMINAZIONE	RESIDUI PASSIVI AL 01/01/2021 (RS)		PAGAMENTI IN C/RESIDUI (PR)		RIACCERTAMENTI RESIDUI (R) ⁽¹⁾				RESIDUI PASSIVI DA ESERCIZI PRECEDENTI (EP = RS-PR+R)	
		PREVISIONI DEFINITIVE DI COMPETENZA (CP)		PAGAMENTI IN C/COMPETENZA (PC)		IMPEGNI (I) ⁽²⁾		ECONOMIE DI COMPETENZA (ECP = CP-I-FPV)		RESIDUI PASSIVI DA ESERCIZIO DI COMPETENZA (EC = I-PC)	
		PREVISIONI DEFINITIVE DI CASSA (CS)		TOTALE PAGAMENTI (TP = PR+PC)		FONDO PLURIENNALE VINCOLATO (FPV) ⁽³⁾				TOTALE RESIDUI PASSIVI DA RIPORTARE (TR = EP+EC)	
Titolo 1 Spese correnti		RS	679,00	PR	459,00	R	-220,00			EP	0,00
		CP	39.650,00	PC	30.935,78	I	32.717,94	ECP	6.932,06	EC	1.782,16
		CS	40.329,00	TP	31.394,78	FPV	0,00			TR	1.782,16
Totale Programma 10	Risorse umane	RS	679,00	PR	459,00	R	-220,00			EP	0,00
		CP	39.650,00	PC	30.935,78	I	32.717,94	ECP	6.932,06	EC	1.782,16
		CS	40.329,00	TP	31.394,78	FPV	0,00			TR	1.782,16
0111 Programma 11 Altri servizi generali											
Titolo 1 Spese correnti		RS	7.797,83	PR	6.646,52	R	-1.151,31			EP	0,00
		CP	71.850,00	PC	54.314,67	I	59.472,17	ECP	12.377,83	EC	5.157,50
		CS	79.647,83	TP	60.961,19	FPV	0,00			TR	5.157,50
Titolo 2 Spese in conto capitale		RS	16.591,30	PR	7.949,53	R	0,00			EP	8.641,77
		CP	20.000,00	PC	3.359,88	I	7.942,65	ECP	12.057,35	EC	4.582,77
		CS	36.591,30	TP	11.309,41	FPV	0,00			TR	13.224,54
Totale Programma 11	Altri servizi generali	RS	24.389,13	PR	14.596,05	R	-1.151,31			EP	8.641,77
		CP	91.850,00	PC	57.674,55	I	67.414,82	ECP	24.435,18	EC	9.740,27
		CS	116.239,13	TP	72.270,60	FPV	0,00			TR	18.382,04
TOTALE MISSIONE 01	Servizi istituzionali, generali e di gestione	RS	123.775,53	PR	110.557,61	R	-4.576,15			EP	8.641,77
		CP	952.679,16	PC	701.340,87	I	788.089,35	ECP	128.439,81	EC	86.748,48
		CS	1.038.914,69	TP	811.898,48	FPV	36.150,00			TR	95.390,25
MISSIONE 03 Ordine pubblico e sicurezza											
0301 Programma 01 Polizia locale e amministrativa											
Titolo 1 Spese correnti		RS	265,08	PR	265,08	R	0,00			EP	0,00
		CP	51.036,00	PC	43.351,46	I	43.526,76	ECP	4.709,24	EC	175,30
		CS	48.501,08	TP	43.616,54	FPV	2.800,00			TR	175,30
Totale Programma 01	Polizia locale e amministrativa	RS	265,08	PR	265,08	R	0,00			EP	0,00
		CP	51.036,00	PC	43.351,46	I	43.526,76	ECP	4.709,24	EC	175,30
		CS	48.501,08	TP	43.616,54	FPV	2.800,00			TR	175,30
0302 Programma 02 Sistema integrato di sicurezza urbana											
Titolo 2 Spese in conto capitale		RS	0,00	PR	0,00	R	0,00			EP	0,00
		CP	6.882,77	PC	0,00	I	0,00	ECP	6.882,77	EC	0,00
		CS	6.882,77	TP	0,00	FPV	0,00			TR	0,00
Totale Programma 02	Sistema integrato di sicurezza urbana	RS	0,00	PR	0,00	R	0,00			EP	0,00
		CP	6.882,77	PC	0,00	I	0,00	ECP	6.882,77	EC	0,00
		CS	6.882,77	TP	0,00	FPV	0,00			TR	0,00



GESTIONE DELLE SPESE

MISSIONE, PROGRAMMA, TITOLO	DENOMINAZIONE	RESIDUI PASSIVI AL 01/01/2021 (RS)		PAGAMENTI IN C/RESIDUI (PR)		RIACCERTAMENTI RESIDUI (R) ⁽¹⁾		RESIDUI PASSIVI DA ESERCIZI PRECEDENTI (EP = RS-PR+R)	
		PREVISIONI DEFINITIVE DI COMPETENZA (CP)		PAGAMENTI IN C/COMPETENZA (PC)		IMPEGNI (I) ⁽²⁾		ECONOMIE DI COMPETENZA (ECP = CP-I-FPV)	
		PREVISIONI DEFINITIVE DI CASSA (CS)		TOTALE PAGAMENTI (TP = PR+PC)		FONDO PLURIENNALE VINCOLATO (FPV) ⁽³⁾		TOTALE RESIDUI PASSIVI DA RIPORTARE (TR = EP+ECP)	
TOTALE MISSIONE 03	Ordine pubblico e sicurezza	RS	265,08	PR	265,08	R	0,00	EP	0,00
		CP	57.918,77	PC	43.351,46	I	43.526,76	ECP	11.592,01
		CS	55.383,85	TP	43.616,54	FPV	2.800,00	TR	175,30
MISSIONE 04	Istruzione e diritto allo studio								
0401 Programma 01	Istruzione prescolastica								
	Titolo 1 Spese correnti	RS	5.579,70	PR	5.579,70	R	0,00	EP	0,00
		CP	162.038,00	PC	139.223,65	I	143.763,66	ECP	15.574,34
		CS	164.917,70	TP	144.803,35	FPV	2.700,00	TR	4.540,01
	Titolo 2 Spese in conto capitale	RS	5.566,86	PR	5.566,86	R	0,00	EP	0,00
		CP	27.000,00	PC	21.484,11	I	24.670,75	ECP	2.329,25
		CS	32.566,86	TP	27.050,97	FPV	0,00	TR	3.186,64
Totale Programma 01	Istruzione prescolastica	RS	11.146,56	PR	11.146,56	R	0,00	EP	0,00
		CP	189.038,00	PC	160.707,76	I	168.434,41	ECP	17.903,59
		CS	197.484,56	TP	171.854,32	FPV	2.700,00	TR	7.726,65
0402 Programma 02	Altri ordini di istruzione non universitaria								
	Titolo 1 Spese correnti	RS	3.107,54	PR	3.107,52	R	-0,02	EP	0,00
		CP	54.100,00	PC	26.957,89	I	40.741,77	ECP	13.358,23
		CS	57.207,54	TP	30.065,41	FPV	0,00	TR	13.783,88
	Titolo 2 Spese in conto capitale	RS	15.653,41	PR	1.165,87	R	-14.048,34	EP	439,20
		CP	26.500,00	PC	3.811,95	I	14.337,77	ECP	12.162,23
		CS	42.153,41	TP	4.977,82	FPV	0,00	TR	10.525,82
Totale Programma 02	Altri ordini di istruzione non universitaria	RS	18.760,95	PR	4.273,39	R	-14.048,36	EP	439,20
		CP	80.600,00	PC	30.769,84	I	55.079,54	ECP	25.520,46
		CS	99.360,95	TP	35.043,23	FPV	0,00	TR	24.309,70
TOTALE MISSIONE 04	Istruzione e diritto allo studio	RS	29.907,51	PR	15.419,95	R	-14.048,36	EP	439,20
		CP	269.638,00	PC	191.477,60	I	223.513,95	ECP	43.424,05
		CS	296.845,51	TP	206.897,55	FPV	2.700,00	TR	32.036,35
MISSIONE 05	Tutela e valorizzazione dei beni e attivita' culturali								
0501 Programma 01	Valorizzazione dei beni di interesse storico								
	Titolo 2 Spese in conto capitale	RS	0,00	PR	0,00	R	0,00	EP	0,00
		CP	0,00	PC	0,00	I	0,00	ECP	0,00
		CS	0,00	TP	0,00	FPV	0,00	TR	0,00



GESTIONE DELLE SPESE

MISSIONE, PROGRAMMA, TITOLO	DENOMINAZIONE	RESIDUI PASSIVI AL 01/01/2021 (RS)		PAGAMENTI IN C/RESIDUI (PR)		RIACCERTAMENTI RESIDUI (R) ⁽¹⁾		RESIDUI PASSIVI DA ESERCIZI PRECEDENTI (EP = RS-PR+R)	
		PREVISIONI DEFINITIVE DI COMPETENZA (CP)		PAGAMENTI IN C/COMPETENZA (PC)		IMPEGNI (I) ⁽²⁾		ECONOMIE DI COMPETENZA (ECP = CP-I-FPV)	
		PREVISIONI DEFINITIVE DI CASSA (CS)		TOTALE PAGAMENTI (TP = PR+PC)		FONDO PLURIENNALE VINCOLATO (FPV) ⁽³⁾		TOTALE RESIDUI PASSIVI DA RIPORTARE (TR = EP+EC)	
Totale Programma 01	Valorizzazione dei beni di interesse storico	RS	0,00	PR	0,00	R	0,00	EP	0,00
		CP	0,00	PC	0,00	I	0,00	ECP	0,00
		CS	0,00	TP	0,00	FPV	0,00	TR	0,00
0502 Programma 02	Attività culturali e interventi diversi nel settore culturale								
	Titolo 1 Spese correnti	RS	14.032,48	PR	11.921,91	R	-2.110,57	EP	0,00
		CP	54.300,00	PC	37.324,58	I	44.184,54	ECP	10.115,46
		CS	68.332,48	TP	49.246,49	FPV	0,00	TR	6.859,96
	Titolo 2 Spese in conto capitale	RS	0,00	PR	0,00	R	0,00	EP	0,00
		CP	18.300,00	PC	0,00	I	0,00	ECP	18.300,00
		CS	8.300,00	TP	0,00	FPV	0,00	TR	0,00
Totale Programma 02	Attività culturali e interventi diversi nel settore culturale	RS	14.032,48	PR	11.921,91	R	-2.110,57	EP	0,00
		CP	72.600,00	PC	37.324,58	I	44.184,54	ECP	28.415,46
		CS	76.632,48	TP	49.246,49	FPV	0,00	TR	6.859,96
TOTALE MISSIONE 05	Tutela e valorizzazione dei beni e attività culturali	RS	14.032,48	PR	11.921,91	R	-2.110,57	EP	0,00
		CP	72.600,00	PC	37.324,58	I	44.184,54	ECP	28.415,46
		CS	76.632,48	TP	49.246,49	FPV	0,00	TR	6.859,96
MISSIONE 06	Politiche giovanili, sport e tempo libero								
0601 Programma 01	Sport e tempo libero								
	Titolo 1 Spese correnti	RS	15.978,48	PR	15.978,48	R	0,00	EP	0,00
		CP	55.400,00	PC	37.709,65	I	43.263,65	ECP	12.136,35
		CS	71.378,48	TP	53.688,13	FPV	0,00	TR	5.554,00
	Titolo 2 Spese in conto capitale	RS	12.527,43	PR	11.279,69	R	-1.247,74	EP	0,00
		CP	24.000,00	PC	6.173,20	I	11.624,60	ECP	41,19
		CS	24.193,22	TP	17.452,89	FPV	12.334,21	TR	5.451,40
Totale Programma 01	Sport e tempo libero	RS	28.505,91	PR	27.258,17	R	-1.247,74	EP	0,00
		CP	79.400,00	PC	43.882,85	I	54.888,25	ECP	12.177,54
		CS	95.571,70	TP	71.141,02	FPV	12.334,21	TR	11.005,40
TOTALE MISSIONE 06	Politiche giovanili, sport e tempo libero	RS	28.505,91	PR	27.258,17	R	-1.247,74	EP	0,00
		CP	79.400,00	PC	43.882,85	I	54.888,25	ECP	12.177,54
		CS	95.571,70	TP	71.141,02	FPV	12.334,21	TR	11.005,40
MISSIONE 08	Assetto del territorio ed edilizia abitativa								
0801 Programma 01	Urbanistica e assetto del territorio								

GESTIONE DELLE SPESE

MISSIONE, PROGRAMMA, TITOLO	DENOMINAZIONE	RESIDUI PASSIVI AL 01/01/2021 (RS)		PAGAMENTI IN C/RESIDUI (PR)		RIACCERTAMENTI RESIDUI (R) ⁽¹⁾			RESIDUI PASSIVI DA ESERCIZI PRECEDENTI (EP = RS-PR+R)			
		PREVISIONI DEFINITIVE DI COMPETENZA (CP)		PAGAMENTI IN C/COMPETENZA (PC)		IMPEGNI (I) ⁽²⁾		ECONOMIE DI COMPETENZA (ECP = CP-I-FPV)	RESIDUI PASSIVI DA ESERCIZIO DI COMPETENZA (EC = I-PC)			
		PREVISIONI DEFINITIVE DI CASSA (CS)		TOTALE PAGAMENTI (TP = PR+PC)		FONDO PLURIENNALE VINCOLATO (FPV) ⁽³⁾			TOTALE RESIDUI PASSIVI DA RIPORTARE (TR = EP+EC)			
Titolo 1 Spese correnti	RS	0,00	PR	0,00	R	0,00		EP	0,00			
	CP	2.738,00	PC	966,57	I	2.706,26	ECP	31,74	EC	1.739,69		
	CS	2.738,00	TP	966,57	FPV	0,00		TR	1.739,69			
	Titolo 2 Spese in conto capitale	RS	1.689,53	PR	1.563,14	R	0,00		EP	126,39		
		CP	105.500,00	PC	7.591,85	I	40.450,20	ECP	35.238,21	EC	32.858,35	
		CS	77.130,17	TP	9.154,99	FPV	29.811,59		TR	32.984,74		
	Totale Programma 01	Urbanistica e assetto del territorio	RS	1.689,53	PR	1.563,14	R	0,00	EP	126,39		
			CP	108.238,00	PC	8.558,42	I	43.156,46	ECP	35.269,95	EC	34.598,04
			CS	79.868,17	TP	10.121,56	FPV	29.811,59		TR	34.724,43	
TOTALE MISSIONE 08	Assetto del territorio ed edilizia abitativa	RS	1.689,53	PR	1.563,14	R	0,00	EP	126,39			
		CP	108.238,00	PC	8.558,42	I	43.156,46	ECP	35.269,95	EC	34.598,04	
		CS	79.868,17	TP	10.121,56	FPV	29.811,59		TR	34.724,43		
MISSIONE 09 Sviluppo sostenibile e tutela del territorio e dell'ambiente												
0902 Programma 02 Tutela, valorizzazione e recupero ambientale												
Titolo 1 Spese correnti	RS	219,60	PR	0,00	R	-219,60		EP	0,00			
	CP	8.500,00	PC	4.398,24	I	7.698,24	ECP	801,76	EC	3.300,00		
	CS	8.719,60	TP	4.398,24	FPV	0,00		TR	3.300,00			
Totale Programma 02	Tutela, valorizzazione e recupero ambientale	RS	219,60	PR	0,00	R	-219,60	EP	0,00			
		CP	8.500,00	PC	4.398,24	I	7.698,24	ECP	801,76	EC	3.300,00	
		CS	8.719,60	TP	4.398,24	FPV	0,00		TR	3.300,00		
0903 Programma 03 Rifiuti												
Titolo 1 Spese correnti	RS	684,86	PR	684,86	R	0,00		EP	0,00			
	CP	14.368,00	PC	8.299,70	I	11.340,21	ECP	3.027,79	EC	3.040,51		
	CS	15.052,86	TP	8.984,56	FPV	0,00		TR	3.040,51			
Totale Programma 03	Rifiuti	RS	684,86	PR	684,86	R	0,00	EP	0,00			
		CP	14.368,00	PC	8.299,70	I	11.340,21	ECP	3.027,79	EC	3.040,51	
		CS	15.052,86	TP	8.984,56	FPV	0,00		TR	3.040,51		
0904 Programma 04 Servizio idrico integrato												
Titolo 1 Spese correnti	RS	0,00	PR	0,00	R	0,00		EP	0,00			
	CP	119.500,00	PC	113.866,35	I	113.866,35	ECP	5.633,65	EC	0,00		
	CS	119.500,00	TP	113.866,35	FPV	0,00		TR	0,00			
Titolo 2 Spese in conto capitale	RS	15.000,00	PR	14.984,52	R	-15,48		EP	0,00			
	CP	26.000,00	PC	0,00	I	15.000,00	ECP	11.000,00	EC	15.000,00		
	CS	41.000,00	TP	14.984,52	FPV	0,00		TR	15.000,00			



GESTIONE DELLE SPESE

MISSIONE, PROGRAMMA, TITOLO	DENOMINAZIONE	RESIDUI PASSIVI AL 01/01/2021 (RS)		PAGAMENTI IN C/RESIDUI (PR)		RIACCERTAMENTI RESIDUI (R) ⁽¹⁾			RESIDUI PASSIVI DA ESERCIZI PRECEDENTI (EP = RS-PR+R)		
		PREVISIONI DEFINITIVE DI COMPETENZA (CP)		PAGAMENTI IN C/COMPETENZA (PC)		IMPEGNI (I) ⁽²⁾		ECONOMIE DI COMPETENZA (ECP = CP-I-FPV)		RESIDUI PASSIVI DA ESERCIZIO DI COMPETENZA (EC = I-PC)	
		PREVISIONI DEFINITIVE DI CASSA (CS)		TOTALE PAGAMENTI (TP = PR+PC)		FONDO PLURIENNALE VINCOLATO (FPV) ⁽³⁾			TOTALE RESIDUI PASSIVI DA RIPORTARE (TR = EP+EC)		
Totale Programma 04	Servizio idrico integrato	RS	15.000,00	PR	14.984,52	R	-15,48		EP	0,00	
		CP	145.500,00	PC	113.866,35	I	128.866,35	ECP	16.633,65	EC	15.000,00
		CS	160.500,00	TP	128.850,87	FPV	0,00		TR	15.000,00	
TOTALE MISSIONE 09	Sviluppo sostenibile e tutela del territorio e dell'ambiente	RS	15.904,46	PR	15.669,38	R	-235,08		EP	0,00	
		CP	168.368,00	PC	126.564,29	I	147.904,80	ECP	20.463,20	EC	21.340,51
		CS	184.272,46	TP	142.233,67	FPV	0,00		TR	21.340,51	
MISSIONE 10 Trasporti e diritto alla mobilita'											
1005 Programma 05 Viabilita' e infrastrutture stradali											
	Titolo 1 Spese correnti	RS	15.881,16	PR	15.668,43	R	-212,73		EP	0,00	
		CP	64.964,20	PC	28.512,40	I	58.043,44	ECP	6.920,76	EC	29.531,04
		CS	80.845,36	TP	44.180,83	FPV	0,00		TR	29.531,04	
	Titolo 2 Spese in conto capitale	RS	145.180,04	PR	101.509,64	R	-3.496,23		EP	40.174,17	
		CP	551.791,05	PC	47.025,07	I	437.350,75	ECP	114.440,30	EC	390.325,68
		CS	596.531,09	TP	148.534,71	FPV	0,00		TR	430.499,85	
Totale Programma 05	Viabilita' e infrastrutture stradali	RS	161.061,20	PR	117.178,07	R	-3.708,96		EP	40.174,17	
		CP	616.755,25	PC	75.537,47	I	495.394,19	ECP	121.361,06	EC	419.856,72
		CS	677.376,45	TP	192.715,54	FPV	0,00		TR	460.030,89	
TOTALE MISSIONE 10	Trasporti e diritto alla mobilita'	RS	161.061,20	PR	117.178,07	R	-3.708,96		EP	40.174,17	
		CP	616.755,25	PC	75.537,47	I	495.394,19	ECP	121.361,06	EC	419.856,72
		CS	677.376,45	TP	192.715,54	FPV	0,00		TR	460.030,89	
MISSIONE 11 Soccorso civile											
1101 Programma 01 Sistema di protezione civile											
	Titolo 1 Spese correnti	RS	8.273,78	PR	8.273,78	R	0,00		EP	0,00	
		CP	21.000,00	PC	10.865,04	I	14.774,57	ECP	6.225,43	EC	3.909,53
		CS	29.273,78	TP	19.138,82	FPV	0,00		TR	3.909,53	
	Titolo 2 Spese in conto capitale	RS	9.000,00	PR	9.000,00	R	0,00		EP	0,00	
		CP	14.000,00	PC	5.202,42	I	14.000,00	ECP	0,00	EC	8.797,58
		CS	23.000,00	TP	14.202,42	FPV	0,00		TR	8.797,58	
Totale Programma 01	Sistema di protezione civile	RS	17.273,78	PR	17.273,78	R	0,00		EP	0,00	
		CP	35.000,00	PC	16.067,46	I	28.774,57	ECP	6.225,43	EC	12.707,11
		CS	52.273,78	TP	33.341,24	FPV	0,00		TR	12.707,11	
TOTALE MISSIONE 11	Soccorso civile	RS	17.273,78	PR	17.273,78	R	0,00		EP	0,00	
		CP	35.000,00	PC	16.067,46	I	28.774,57	ECP	6.225,43	EC	12.707,11
		CS	52.273,78	TP	33.341,24	FPV	0,00		TR	12.707,11	



GESTIONE DELLE SPESE

MISSIONE, PROGRAMMA, TITOLO	DENOMINAZIONE	RESIDUI PASSIVI AL 01/01/2021 (RS)		PAGAMENTI IN C/RESIDUI (PR)		RIACCERTAMENTI RESIDUI (R) ⁽¹⁾			RESIDUI PASSIVI DA ESERCIZI PRECEDENTI (EP = RS-PR+R)		
		PREVISIONI DEFINITIVE DI COMPETENZA (CP)		PAGAMENTI IN C/COMPETENZA (PC)		IMPEGNI (I) ⁽²⁾		ECONOMIE DI COMPETENZA (ECP = CP-I-FPV)		RESIDUI PASSIVI DA ESERCIZIO DI COMPETENZA (EC = I-PC)	
		PREVISIONI DEFINITIVE DI CASSA (CS)		TOTALE PAGAMENTI (TP = PR+PC)		FONDO PLURIENNALE VINCOLATO (FPV) ⁽³⁾			TOTALE RESIDUI PASSIVI DA RIPORTARE (TR = EP+EC)		
MISSIONE 12 Diritti sociali, politiche sociali e famiglia											
1201	Programma 01	Interventi per l'infanzia e i minori e per asili nido									
	Titolo 1 Spese correnti	RS	2.216,90	PR	2.216,90	R	0,00		EP	0,00	
		CP	36.000,00	PC	20.829,26	I	27.054,62	ECP	8.945,38	EC	6.225,36
		CS	38.121,58	TP	23.046,16	FPV	0,00		TR		6.225,36
	Titolo 2 Spese in conto capitale	RS	0,00	PR	0,00	R	0,00		EP	0,00	
		CP	0,00	PC	0,00	I	0,00	ECP	0,00	EC	0,00
		CS	0,00	TP	0,00	FPV	0,00		TR		0,00
Totale Programma 01	Interventi per l'infanzia e i minori e per asili nido	RS	2.216,90	PR	2.216,90	R	0,00		EP		0,00
		CP	36.000,00	PC	20.829,26	I	27.054,62	ECP	8.945,38	EC	6.225,36
		CS	38.121,58	TP	23.046,16	FPV	0,00		TR		6.225,36
1203	Programma 03	Interventi per gli anziani									
	Titolo 1 Spese correnti	RS	0,00	PR	0,00	R	0,00		EP	0,00	
		CP	500,00	PC	0,00	I	0,00	ECP	500,00	EC	0,00
		CS	500,00	TP	0,00	FPV	0,00		TR		0,00
Totale Programma 03	Interventi per gli anziani	RS	0,00	PR	0,00	R	0,00		EP		0,00
		CP	500,00	PC	0,00	I	0,00	ECP	500,00	EC	0,00
		CS	500,00	TP	0,00	FPV	0,00		TR		0,00
1205	Programma 05	Interventi per le famiglie									
	Titolo 1 Spese correnti	RS	24.226,32	PR	22.481,87	R	-1.744,45		EP		0,00
		CP	41.700,00	PC	11.384,15	I	34.158,30	ECP	7.541,70	EC	22.774,15
		CS	65.926,32	TP	33.866,02	FPV	0,00		TR		22.774,15
	Titolo 2 Spese in conto capitale	RS	0,00	PR	0,00	R	0,00		EP		0,00
		CP	0,00	PC	0,00	I	0,00	ECP	0,00	EC	0,00
		CS	0,00	TP	0,00	FPV	0,00		TR		0,00
Totale Programma 05	Interventi per le famiglie	RS	24.226,32	PR	22.481,87	R	-1.744,45		EP		0,00
		CP	41.700,00	PC	11.384,15	I	34.158,30	ECP	7.541,70	EC	22.774,15
		CS	65.926,32	TP	33.866,02	FPV	0,00		TR		22.774,15
1207	Programma 07	Programmazione e governo della rete dei servizi sociosanitari e sociali									
	Titolo 2 Spese in conto capitale	RS	0,00	PR	0,00	R	0,00		EP		0,00
		CP	0,00	PC	0,00	I	0,00	ECP	0,00	EC	0,00
		CS	0,00	TP	0,00	FPV	0,00		TR		0,00



GESTIONE DELLE SPESE

MISSIONE, PROGRAMMA, TITOLO	DENOMINAZIONE	RESIDUI PASSIVI AL 01/01/2021 (RS)		PAGAMENTI IN C/RESIDUI (PR)		RIACCERTAMENTI RESIDUI (R) ⁽¹⁾		RESIDUI PASSIVI DA ESERCIZI PRECEDENTI (EP = RS-PR+R)			
		PREVISIONI DEFINITIVE DI COMPETENZA (CP)		PAGAMENTI IN C/COMPETENZA (PC)		IMPEGNI (I) ⁽²⁾		ECONOMIE DI COMPETENZA (ECP = CP-I-FPV)		RESIDUI PASSIVI DA ESERCIZIO DI COMPETENZA (EC = I-PC)	
		PREVISIONI DEFINITIVE DI CASSA (CS)		TOTALE PAGAMENTI (TP = PR+PC)		FONDO PLURIENNALE VINCOLATO (FPV) ⁽³⁾				TOTALE RESIDUI PASSIVI DA RIPORTARE (TR = EP+EC)	
Totale Programma 07	Programmazione e governo della rete dei servizi sociosanitari e sociali	RS	0,00	PR	0,00	R	0,00	EP	0,00		
		CP	0,00	PC	0,00	I	0,00	ECP	0,00		
		CS	0,00	TP	0,00	FPV	0,00	TR	0,00		
1209 Programma 09	Servizio necroscopico e cimiteriale										
	Titolo 1 Spese correnti	RS	591,43	PR	591,43	R	0,00	EP	0,00		
		CP	12.900,00	PC	7.000,04	I	7.159,63	ECP	159,59		
		CS	13.491,43	TP	7.591,47	FPV	0,00	TR	159,59		
	Titolo 2 Spese in conto capitale	RS	0,00	PR	0,00	R	0,00	EP	0,00		
		CP	16.803,64	PC	0,00	I	13.480,00	ECP	13.480,00		
		CS	16.803,64	TP	0,00	FPV	0,00	TR	13.480,00		
Totale Programma 09	Servizio necroscopico e cimiteriale	RS	591,43	PR	591,43	R	0,00	EP	0,00		
		CP	29.703,64	PC	7.000,04	I	20.639,63	ECP	13.639,59		
		CS	30.295,07	TP	7.591,47	FPV	0,00	TR	13.639,59		
TOTALE MISSIONE 12	Diritti sociali, politiche sociali e famiglia	RS	27.034,65	PR	25.290,20	R	-1.744,45	EP	0,00		
		CP	107.903,64	PC	39.213,45	I	81.852,55	ECP	42.639,10		
		CS	134.842,97	TP	64.503,65	FPV	0,00	TR	42.639,10		
MISSIONE 14	Sviluppo economico e competitivita'										
1401 Programma 01	Industria PMI e Artigianato										
	Titolo 1 Spese correnti	RS	0,00	PR	0,00	R	0,00	EP	0,00		
		CP	33.261,00	PC	33.261,00	I	33.261,00	ECP	0,00		
		CS	33.261,00	TP	33.261,00	FPV	0,00	TR	0,00		
Totale Programma 01	Industria PMI e Artigianato	RS	0,00	PR	0,00	R	0,00	EP	0,00		
		CP	33.261,00	PC	33.261,00	I	33.261,00	ECP	0,00		
		CS	33.261,00	TP	33.261,00	FPV	0,00	TR	0,00		
TOTALE MISSIONE 14	Sviluppo economico e competitivita'	RS	0,00	PR	0,00	R	0,00	EP	0,00		
		CP	33.261,00	PC	33.261,00	I	33.261,00	ECP	0,00		
		CS	33.261,00	TP	33.261,00	FPV	0,00	TR	0,00		
MISSIONE 15	Politiche per il lavoro e la formazione professionale										
1503 Programma 03	Sostegno all'occupazione										
	Titolo 1 Spese correnti	RS	13.859,36	PR	9.883,93	R	-3.975,43	EP	0,00		
		CP	70.000,00	PC	55.857,26	I	63.644,19	ECP	7.786,93		
		CS	83.859,36	TP	65.741,19	FPV	0,00	TR	7.786,93		



GESTIONE DELLE SPESE

MISSIONE, PROGRAMMA, TITOLO	DENOMINAZIONE	RESIDUI PASSIVI AL 01/01/2021 (RS)		PAGAMENTI IN C/RESIDUI (PR)		RIACCERTAMENTI RESIDUI (R) ⁽¹⁾		RESIDUI PASSIVI DA ESERCIZI PRECEDENTI (EP = RS-PR+R)	
		PREVISIONI DEFINITIVE DI COMPETENZA (CP)		PAGAMENTI IN C/COMPETENZA (PC)		IMPEGNI (I) ⁽²⁾		ECONOMIE DI COMPETENZA (ECP = CP-I-FPV)	
		PREVISIONI DEFINITIVE DI CASSA (CS)		TOTALE PAGAMENTI (TP = PR+PC)		FONDO PLURIENNALE VINCOLATO (FPV) ⁽³⁾		TOTALE RESIDUI PASSIVI DA RIPORTARE (TR = EP+ECP)	
Totale Programma 03	Sostegno all'occupazione	RS	13.859,36	PR	9.883,93	R	-3.975,43	EP	0,00
		CP	70.000,00	PC	55.857,26	I	63.644,19	ECP	6.355,81
		CS	83.859,36	TP	65.741,19	FPV	0,00	TR	7.786,93
TOTALE MISSIONE 15	Politiche per il lavoro e la formazione professionale	RS	13.859,36	PR	9.883,93	R	-3.975,43	EP	0,00
		CP	70.000,00	PC	55.857,26	I	63.644,19	ECP	6.355,81
		CS	83.859,36	TP	65.741,19	FPV	0,00	TR	7.786,93
MISSIONE 17 Energia e diversificazione delle fonti energetiche									
1701 Programma 01	Fonti energetiche								
	Titolo 1 Spese correnti	RS	1.402,71	PR	1.402,71	R	0,00	EP	0,00
		CP	9.550,00	PC	5.717,56	I	7.733,92	ECP	1.816,08
		CS	10.952,71	TP	7.120,27	FPV	0,00	TR	2.016,36
	Titolo 2 Spese in conto capitale	RS	0,00	PR	0,00	R	0,00	EP	0,00
		CP	1.300,00	PC	0,00	I	1.207,80	ECP	92,20
		CS	1.300,00	TP	0,00	FPV	0,00	TR	1.207,80
Totale Programma 01	Fonti energetiche	RS	1.402,71	PR	1.402,71	R	0,00	EP	0,00
		CP	10.850,00	PC	5.717,56	I	8.941,72	ECP	1.908,28
		CS	12.252,71	TP	7.120,27	FPV	0,00	TR	3.224,16
TOTALE MISSIONE 17	Energia e diversificazione delle fonti energetiche	RS	1.402,71	PR	1.402,71	R	0,00	EP	0,00
		CP	10.850,00	PC	5.717,56	I	8.941,72	ECP	1.908,28
		CS	12.252,71	TP	7.120,27	FPV	0,00	TR	3.224,16
MISSIONE 20 Fondi e accantonamenti									
2001 Programma 01	Fondo di riserva								
	Titolo 1 Spese correnti	RS	0,00	PR	0,00	R	0,00	EP	0,00
		CP	9.128,00	PC	0,00	I	0,00	ECP	9.128,00
		CS	9.128,00	TP	0,00	FPV	0,00	TR	0,00
Totale Programma 01	Fondo di riserva	RS	0,00	PR	0,00	R	0,00	EP	0,00
		CP	9.128,00	PC	0,00	I	0,00	ECP	9.128,00
		CS	9.128,00	TP	0,00	FPV	0,00	TR	0,00
2002 Programma 02	Fondo crediti di dubbia esigibilità								
	Titolo 1 Spese correnti	RS	0,00	PR	0,00	R	0,00	EP	0,00
		CP	5.517,81	PC	0,00	I	0,00	ECP	5.517,81
		CS	0,00	TP	0,00	FPV	0,00	TR	0,00



GESTIONE DELLE SPESE

MISSIONE, PROGRAMMA, TITOLO	DENOMINAZIONE	RESIDUI PASSIVI AL 01/01/2021 (RS)		PAGAMENTI IN C/RESIDUI (PR)		RIACCERTAMENTI RESIDUI (R) ⁽¹⁾		RESIDUI PASSIVI DA ESERCIZI PRECEDENTI (EP = RS-PR+R)	
		PREVISIONI DEFINITIVE DI COMPETENZA (CP)		PAGAMENTI IN C/COMPETENZA (PC)		IMPEGNI (I) ⁽²⁾		ECONOMIE DI COMPETENZA (ECP = CP-I-FPV)	
		PREVISIONI DEFINITIVE DI CASSA (CS)		TOTALE PAGAMENTI (TP = PR+PC)		FONDO PLURIENNALE VINCOLATO (FPV) ⁽³⁾		TOTALE RESIDUI PASSIVI DA RIPORTARE (TR = EP+EC)	
Totale Programma 02	Fondo crediti di dubbia esigibilità	RS	0,00	PR	0,00	R	0,00	EP	0,00
		CP	5.517,81	PC	0,00	I	0,00	ECP	5.517,81
		CS	0,00	TP	0,00	FPV	0,00	TR	0,00
2003 Programma 03	Altri fondi								
	Titolo 1 Spese correnti	RS	0,00	PR	0,00	R	0,00	EP	0,00
		CP	5.000,00	PC	0,00	I	0,00	ECP	5.000,00
		CS	5.000,00	TP	0,00	FPV	0,00	TR	0,00
Totale Programma 03	Altri fondi	RS	0,00	PR	0,00	R	0,00	EP	0,00
		CP	5.000,00	PC	0,00	I	0,00	ECP	5.000,00
		CS	5.000,00	TP	0,00	FPV	0,00	TR	0,00
TOTALE MISSIONE 20	Fondi e accantonamenti	RS	0,00	PR	0,00	R	0,00	EP	0,00
		CP	19.645,81	PC	0,00	I	0,00	ECP	19.645,81
		CS	14.128,00	TP	0,00	FPV	0,00	TR	0,00
MISSIONE 50	Debito pubblico								
5001 Programma 01	Quota interessi ammortamento mutui e prestiti obbligazionari								
	Titolo 1 Spese correnti	RS	0,00	PR	0,00	R	0,00	EP	0,00
		CP	1.000,00	PC	0,00	I	0,00	ECP	1.000,00
		CS	1.000,00	TP	0,00	FPV	0,00	TR	0,00
Totale Programma 01	Quota interessi ammortamento mutui e prestiti obbligazionari	RS	0,00	PR	0,00	R	0,00	EP	0,00
		CP	1.000,00	PC	0,00	I	0,00	ECP	1.000,00
		CS	1.000,00	TP	0,00	FPV	0,00	TR	0,00
5002 Programma 02	Quota capitale ammortamento mutui e prestiti obbligazionari								
	Titolo 4 Rimborsamento Prestiti	RS	0,00	PR	0,00	R	0,00	EP	0,00
		CP	27.757,21	PC	27.757,21	I	27.757,21	ECP	0,00
		CS	27.757,21	TP	27.757,21	FPV	0,00	TR	0,00
Totale Programma 02	Quota capitale ammortamento mutui e prestiti obbligazionari	RS	0,00	PR	0,00	R	0,00	EP	0,00
		CP	27.757,21	PC	27.757,21	I	27.757,21	ECP	0,00
		CS	27.757,21	TP	27.757,21	FPV	0,00	TR	0,00
TOTALE MISSIONE 50	Debito pubblico	RS	0,00	PR	0,00	R	0,00	EP	0,00
		CP	28.757,21	PC	27.757,21	I	27.757,21	ECP	1.000,00
		CS	28.757,21	TP	27.757,21	FPV	0,00	TR	0,00
MISSIONE 60	Anticipazioni finanziarie								
6001 Programma 01	Restituzione anticipazione di tesoreria								



GESTIONE DELLE SPESE

MISSIONE, PROGRAMMA, TITOLO	DENOMINAZIONE	RESIDUI PASSIVI AL 01/01/2021 (RS)		PAGAMENTI IN C/RESIDUI (PR)		RIACCERTAMENTI RESIDUI (R) ⁽¹⁾			RESIDUI PASSIVI DA ESERCIZI PRECEDENTI (EP = RS-PR+R)				
		PREVISIONI DEFINITIVE DI COMPETENZA (CP)		PAGAMENTI IN C/COMPETENZA (PC)		IMPEGNI (I) ⁽²⁾		ECONOMIE DI COMPETENZA (ECP = CP-I-FPV)		RESIDUI PASSIVI DA ESERCIZIO DI COMPETENZA (EC = I-PC)			
		PREVISIONI DEFINITIVE DI CASSA (CS)		TOTALE PAGAMENTI (TP = PR+PC)		FONDO PLURIENNALE VINCOLATO (FPV) ⁽³⁾			TOTALE RESIDUI PASSIVI DA RIPORTARE (TR = EP+EC)				
Titolo 5 Chiusura Anticipazioni ricevute da istituto tesoriere/cassiere		RS	0,00	PR	0,00	R	0,00		EP	0,00			
		CP	400.000,00	PC	0,00	I	0,00	ECP	400.000,00	EC	0,00		
		CS	400.000,00	TP	0,00	FPV	0,00		TR	0,00			
		Totale Programma 01	Restituzione anticipazione di tesoreria	RS	0,00	PR	0,00	R	0,00		EP	0,00	
				CP	400.000,00	PC	0,00	I	0,00	ECP	400.000,00	EC	0,00
				CS	400.000,00	TP	0,00	FPV	0,00		TR	0,00	
		TOTALE MISSIONE 60	Anticipazioni finanziarie	RS	0,00	PR	0,00	R	0,00		EP	0,00	
				CP	400.000,00	PC	0,00	I	0,00	ECP	400.000,00	EC	0,00
				CS	400.000,00	TP	0,00	FPV	0,00		TR	0,00	
		MISSIONE 99 Servizi per conto terzi											
		9901 Programma 01	Servizi per conto terzi e Partite di giro	Titolo 7 Uscite per conto terzi e partite di giro									
				RS	22.949,55	PR	1.747,19	R	0,00		EP	21.202,36	
CP	1.065.000,00			PC	203.677,66	I	204.890,78	ECP	860.109,22	EC	1.213,12		
CS	1.087.949,55			TP	205.424,85	FPV	0,00		TR	22.415,48			
Totale Programma 01	Servizi per conto terzi e Partite di giro			RS	22.949,55	PR	1.747,19	R	0,00		EP	21.202,36	
				CP	1.065.000,00	PC	203.677,66	I	204.890,78	ECP	860.109,22	EC	1.213,12
				CS	1.087.949,55	TP	205.424,85	FPV	0,00		TR	22.415,48	
TOTALE MISSIONE 99	Servizi per conto terzi			RS	22.949,55	PR	1.747,19	R	0,00		EP	21.202,36	
				CP	1.065.000,00	PC	203.677,66	I	204.890,78	ECP	860.109,22	EC	1.213,12
				CS	1.087.949,55	TP	205.424,85	FPV	0,00		TR	22.415,48	
TOTALE MISSIONI				RS	457.661,75	PR	355.431,12	R	-31.646,74		EP	70.583,89	
				CP	4.096.014,84	PC	1.609.589,14	I	2.289.780,32	ECP	1.722.438,72	EC	680.191,18
		CS	4.352.189,89	TP	1.965.020,26	FPV	83.795,80		TR	750.775,07			
TOTALE GENERALE DELLE SPESE		RS	457.661,75	PR	355.431,12	R	-31.646,74		EP	70.583,89			
		CP	4.096.014,84	PC	1.609.589,14	I	2.289.780,32	ECP	1.722.438,72	EC	680.191,18		
		CS	4.352.189,89	TP	1.965.020,26	FPV	83.795,80		TR	750.775,07			

(1) Indicare l'ammontare complessivo derivante dal riaccertamento dei residui (l'importo dei debiti definitivamente cancellati dalle scritture. Non riguarda il riaccertamento di impegni di competenza dell'esercizio cui si riferisce il rendiconto. In sede di riaccertamento dei residui non può essere effettuata una rettifica in aumento dei residui passivi se non nei casi espressamente consentiti (Principio contabile applicato della contabilità finanziaria 9.1 di cui all'Allegato n. 4-2). Le rettifiche in aumento sono indicate con il segno "+", le rettifiche in riduzione sono indicate con il segno "-".

(2) Indicare gli impegni imputati contabilmente all'esercizio cui il rendiconto si riferisce al netto dei debiti che, in occasione del riaccertamento ordinario dei residui effettuato ai sensi dell'articolo 3, comma 4, risultassero non esigibili e reimputati agli esercizi in cui le obbligazioni risultano esigibili.

(3) Indicare l'importo corrispondente agli impegni imputati agli esercizi successivi finanziati con il fondo pluriennale vincolato

(4) Solo per le Regioni e le Province autonome. L'importo del disavanzo da debito autorizzato e non contratto non è compreso nella voce precedente, concernente il disavanzo di amministrazione.



RIEPILOGO GENERALE DELLE SPESE PER MISSIONI

MISSIONE	DENOMINAZIONE	RESIDUI PASSIVI AL 01/01/2021 (RS)		PAGAMENTI IN C/RESIDUI (PR)		RIACCERTAMENTO RESIDUI (R)		RESIDUI PASSIVI DA ESERCIZI PRECEDENTI (EP = RS-PR+R)	
		PREVISIONI DEFINITIVE DI COMPETENZA (CP)		PAGAMENTI IN C/COMPETENZA (PC)		IMPEGNI (I)		ECONOMIE DI COMPETENZA (ECP = CP-I-FPV)	
		PREVISIONI DEFINITIVE DI CASSA (CS)		TOTALE PAGAMENTI (TP = PR+PC)		FONDO PLURIENNALE VINCOLATO (FPV)		TOTALE RESIDUI PASSIVI DA RIPORTARE (TR = EP+ECP)	
	DISAVANZO DI AMMINISTRAZIONE	CP	0,00						
	DISAVANZO DERIVANTE DA DEBITO AUTORIZZATO E NON CONTRATTO ⁽¹⁾	CP	0,00						
MISSIONE 01	Servizi istituzionali, generali e di gestione	RS	123.775,53	PR	110.557,61	R	-4.576,15	EP	8.641,77
		CP	952.679,16	PC	701.340,87	I	788.089,35	ECP	128.439,81
		CS	1.038.914,69	TP	811.898,48	FPV	36.150,00	TR	95.390,25
MISSIONE 03	Ordine pubblico e sicurezza	RS	265,08	PR	265,08	R	0,00	EP	0,00
		CP	57.918,77	PC	43.351,46	I	43.526,76	ECP	11.592,01
		CS	55.383,85	TP	43.616,54	FPV	2.800,00	TR	175,30
MISSIONE 04	Istruzione e diritto allo studio	RS	29.907,51	PR	15.419,95	R	-14.048,36	EP	439,20
		CP	269.638,00	PC	191.477,60	I	223.513,95	ECP	43.424,05
		CS	296.845,51	TP	206.897,55	FPV	2.700,00	TR	32.036,35
MISSIONE 05	Tutela e valorizzazione dei beni e attivita' culturali	RS	14.032,48	PR	11.921,91	R	-2.110,57	EP	0,00
		CP	72.600,00	PC	37.324,58	I	44.184,54	ECP	28.415,46
		CS	76.632,48	TP	49.246,49	FPV	0,00	TR	6.859,96
MISSIONE 06	Politiche giovanili, sport e tempo libero	RS	28.505,91	PR	27.258,17	R	-1.247,74	EP	0,00
		CP	79.400,00	PC	43.882,85	I	54.888,25	ECP	12.177,54
		CS	95.571,70	TP	71.141,02	FPV	12.334,21	TR	11.005,40
MISSIONE 08	Assetto del territorio ed edilizia abitativa	RS	1.689,53	PR	1.563,14	R	0,00	EP	126,39
		CP	108.238,00	PC	8.558,42	I	43.156,46	ECP	35.269,95
		CS	79.868,17	TP	10.121,56	FPV	29.811,59	TR	34.598,04
MISSIONE 09	Sviluppo sostenibile e tutela del territorio e dell'ambiente	RS	15.904,46	PR	15.669,38	R	-235,08	EP	0,00
		CP	168.368,00	PC	126.564,29	I	147.904,80	ECP	20.463,20
		CS	184.272,46	TP	142.233,67	FPV	0,00	TR	21.340,51
MISSIONE 10	Trasporti e diritto alla mobilita'	RS	161.061,20	PR	117.178,07	R	-3.708,96	EP	40.174,17
		CP	616.755,25	PC	75.537,47	I	495.394,19	ECP	121.361,06
		CS	677.376,45	TP	192.715,54	FPV	0,00	TR	419.856,72
MISSIONE 11	Soccorso civile	RS	17.273,78	PR	17.273,78	R	0,00	EP	0,00
		CP	35.000,00	PC	16.067,46	I	28.774,57	ECP	6.225,43
		CS	52.273,78	TP	33.341,24	FPV	0,00	TR	12.707,11
MISSIONE 12	Diritti sociali, politiche sociali e famiglia	RS	27.034,65	PR	25.290,20	R	-1.744,45	EP	0,00
		CP	107.903,64	PC	39.213,45	I	81.852,55	ECP	26.051,09
		CS	134.842,97	TP	64.503,65	FPV	0,00	TR	42.639,10
MISSIONE 14	Sviluppo economico e competitivita'	RS	0,00	PR	0,00	R	0,00	EP	0,00
		CP	33.261,00	PC	33.261,00	I	33.261,00	ECP	0,00
		CS	33.261,00	TP	33.261,00	FPV	0,00	TR	0,00



RIEPILOGO GENERALE DELLE SPESE PER MISSIONI

MISSIONE	DENOMINAZIONE	RESIDUI PASSIVI AL 01/01/2021 (RS)		PAGAMENTI IN C/RESIDUI (PR)		RIACCERTAMENTO RESIDUI (R)			RESIDUI PASSIVI DA ESERCIZI PRECEDENTI (EP = RS-PR+R)		
		PREVISIONI DEFINITIVE DI COMPETENZA (CP)		PAGAMENTI IN C/COMPETENZA (PC)		IMPEGNI (I)		ECONOMIE DI COMPETENZA (ECP = CP-I-FPV)		RESIDUI PASSIVI DA ESERCIZIO DI COMPETENZA (EC = I-PC)	
		PREVISIONI DEFINITIVE DI CASSA (CS)		TOTALE PAGAMENTI (TP = PR+PC)		FONDO PLURIENNALE VINCOLATO (FPV)			TOTALE RESIDUI PASSIVI DA RIPORTARE (TR = EP+EC)		
MISSIONE 15	Politiche per il lavoro e la formazione professionale	RS	13.859,36	PR	9.883,93	R	-3.975,43			EP	0,00
		CP	70.000,00	PC	55.857,26	I	63.644,19	ECP	6.355,81	EC	7.786,93
		CS	83.859,36	TP	65.741,19	FPV	0,00			TR	7.786,93
MISSIONE 17	Energia e diversificazione delle fonti energetiche	RS	1.402,71	PR	1.402,71	R	0,00			EP	0,00
		CP	10.850,00	PC	5.717,56	I	8.941,72	ECP	1.908,28	EC	3.224,16
		CS	12.252,71	TP	7.120,27	FPV	0,00			TR	3.224,16
MISSIONE 20	Fondi e accantonamenti	RS	0,00	PR	0,00	R	0,00			EP	0,00
		CP	19.645,81	PC	0,00	I	0,00	ECP	19.645,81	EC	0,00
		CS	14.128,00	TP	0,00	FPV	0,00			TR	0,00
MISSIONE 50	Debito pubblico	RS	0,00	PR	0,00	R	0,00			EP	0,00
		CP	28.757,21	PC	27.757,21	I	27.757,21	ECP	1.000,00	EC	0,00
		CS	28.757,21	TP	27.757,21	FPV	0,00			TR	0,00
MISSIONE 60	Anticipazioni finanziarie	RS	0,00	PR	0,00	R	0,00			EP	0,00
		CP	400.000,00	PC	0,00	I	0,00	ECP	400.000,00	EC	0,00
		CS	400.000,00	TP	0,00	FPV	0,00			TR	0,00
MISSIONE 99	Servizi per conto terzi	RS	22.949,55	PR	1.747,19	R	0,00			EP	21.202,36
		CP	1.065.000,00	PC	203.677,66	I	204.890,78	ECP	860.109,22	EC	1.213,12
		CS	1.087.949,55	TP	205.424,85	FPV	0,00			TR	22.415,48
TOTALE MISSIONI		RS	457.661,75	PR	355.431,12	R	-31.646,74			EP	70.583,89
		CP	4.096.014,84	PC	1.609.589,14	I	2.289.780,32	ECP	1.722.438,72	EC	680.191,18
		CS	4.352.189,89	TP	1.965.020,26	FPV	83.795,80			TR	750.775,07
TOTALE GENERALE DELLE SPESE		RS	457.661,75	PR	355.431,12	R	-31.646,74			EP	70.583,89
		CP	4.096.014,84	PC	1.609.589,14	I	2.289.780,32	ECP	1.722.438,72	EC	680.191,18
		CS	4.352.189,89	TP	1.965.020,26	FPV	83.795,80			TR	750.775,07

(1) Solo per le Regioni e le Province autonome. L'importo del disavanzo da debito autorizzato e non contratto non è compreso nella voce precedente, concernente il disavanzo di amministrazione.



RIEPILOGO GENERALE DELLE SPESE

TITOLO	DENOMINAZIONE	RESIDUI PASSIVI AL 01/01/2021 (RS)		PAGAMENTI IN C/RESIDUI (PR)		RIACCERTAMENTO RESIDUI (R)		RESIDUI PASSIVI DA ESERCIZI PRECEDENTI (EP = RS-PR+R)	
		PREVISIONI DEFINITIVE DI COMPETENZA (CP)		PAGAMENTI IN C/COMPETENZA (PC)		IMPEGNI (I)		ECONOMIE DI COMPETENZA (ECP = CP-I-FPV)	
		PREVISIONI DEFINITIVE DI CASSA (CS)		TOTALE PAGAMENTI (TP = PR+PC)		FONDO PLURIENNALE VINCOLATO (FPV)		TOTALE RESIDUI PASSIVI DA RIPORTARE (TR = EP+ECP)	
	DISAVANZO DI AMMINISTRAZIONE	CP	0,00						
	DISAVANZO DERIVANTE DA DEBITO AUTORIZZATO E NON CONTRATTO ⁽¹⁾	CP	0,00						
TITOLO 1	Spese correnti	RS	155.586,84	PR	143.198,05	R	-12.388,79	EP	0,00
		CP	1.639.544,51	PC	1.211.338,35	I	1.361.821,97	ECP	236.072,54
		CS	1.746.478,22	TP	1.354.536,40	FPV	41.650,00	TR	150.483,62
TITOLO 2	Spese in conto capitale	RS	279.125,36	PR	210.485,88	R	-19.257,95	EP	49.381,53
		CP	963.713,12	PC	166.815,92	I	695.310,36	ECP	226.256,96
		CS	1.090.004,91	TP	377.301,80	FPV	42.145,80	TR	528.494,44
TITOLO 4	Rimborso Prestiti	RS	0,00	PR	0,00	R	0,00	EP	0,00
		CP	27.757,21	PC	27.757,21	I	27.757,21	ECP	0,00
		CS	27.757,21	TP	27.757,21	FPV	0,00	TR	0,00
TITOLO 5	Chiusura Anticipazioni ricevute da istituto tesoriere/cassiere	RS	0,00	PR	0,00	R	0,00	EP	0,00
		CP	400.000,00	PC	0,00	I	0,00	ECP	400.000,00
		CS	400.000,00	TP	0,00	FPV	0,00	TR	0,00
TITOLO 7	Uscite per conto terzi e partite di giro	RS	22.949,55	PR	1.747,19	R	0,00	EP	21.202,36
		CP	1.065.000,00	PC	203.677,66	I	204.890,78	ECP	860.109,22
		CS	1.087.949,55	TP	205.424,85	FPV	0,00	TR	1.213,12
	TOTALE TITOLI	RS	457.661,75	PR	355.431,12	R	-31.646,74	EP	70.583,89
		CP	4.096.014,84	PC	1.609.589,14	I	2.289.780,32	ECP	1.722.438,72
		CS	4.352.189,89	TP	1.965.020,26	FPV	83.795,80	TR	680.191,18
	TOTALE GENERALE DELLE SPESE	RS	457.661,75	PR	355.431,12	R	-31.646,74	EP	70.583,89
		CP	4.096.014,84	PC	1.609.589,14	I	2.289.780,32	ECP	1.722.438,72
		CS	4.352.189,89	TP	1.965.020,26	FPV	83.795,80	TR	750.775,07

(1) Solo per le Regioni e le Province autonome. L'importo del disavanzo da debito autorizzato e non contratto non è compreso nella voce precedente, concernente il disavanzo di amministrazione.



ENTRATE	ACCERTAMENTI	INCASSI	SPESE	IMPEGNI	PAGAMENTI
Fondo di cassa all'inizio dell'esercizio		444.157,24			
Utilizzo avanzo di amministrazione ⁽¹⁾	191.500,00		Disavanzo di amministrazione ⁽³⁾	0,00	
di cui Utilizzo Fondo anticipazioni di liquidità	0,00		Disavanzo derivante da debito autorizzato e non contratto ripianato con accensione di prestiti ⁽⁴⁾	0,00	
Fondo pluriennale vincolato di parte corrente ⁽²⁾	38.900,00				
Fondo pluriennale vincolato in c/capitale ⁽²⁾	67.405,41				
di cui Fondo pluriennale vincolato in c/capitale finanziato da debito	0,00				
Fondo pluriennale vincolato per incremento di attività finanziarie ⁽²⁾	0,00				
Titolo 1: Entrate correnti di natura tributaria, contributiva e perequativa	412.427,11	403.094,56	Titolo 1: Spese correnti	1.361.821,97	1.354.536,40
Titolo 2: Trasferimenti correnti	539.551,47	449.821,16	Fondo pluriennale vincolato di parte corrente ⁽⁵⁾	41.650,00	
Titolo 3: Entrate extratributarie	568.944,29	574.735,82	Titolo 2: Spese in conto capitale	695.310,36	377.301,80
Titolo 4: Entrate in conto capitale	549.503,51	290.599,49	Fondo pluriennale vincolato in c/capitale ⁽⁵⁾	42.145,80	
			- di cui Fondo pluriennale vincolato in c/capitale finanziato da debito	0,00	
Titolo 5: Entrate da riduzione di attività finanziarie	0,00	0,00	Titolo 3: Spese per incremento attività finanziarie	0,00	0,00
			Fondo pluriennale vincolato per attività finanziarie	0,00	
Totale entrate finali.....	2.070.426,38	1.718.251,03	Totale spese finali.....	2.140.928,13	1.731.838,20
Titolo 6: Accensione Prestiti	0,00	0,00	Titolo 4: Rimborso Prestiti	27.757,21	27.757,21
			Fondo anticipazioni di liquidità ⁽⁶⁾	0,00	
Titolo 7: Anticipazioni da istituto tesoriere/cassiere	0,00	0,00	Titolo 5: Chiusura Anticipazioni ricevute da istituto tesoriere/cassiere	0,00	0,00
Titolo 9: Entrate per conto terzi e partite di giro	204.890,78	207.107,20	Titolo 7: Uscite per conto terzi e partite di giro	204.890,78	205.424,85
Totale entrate dell'esercizio	2.275.317,16	1.925.358,23	Totale spese dell'esercizio	2.373.576,12	1.965.020,26
TOTALE COMPLESSIVO ENTRATE	2.573.122,57	2.369.515,47	TOTALE COMPLESSIVO SPESE	2.373.576,12	1.965.020,26
DISAVANZO DELL'ESERCIZIO	0,00		AVANZO DI COMPETENZA/FONDO DI CASSA	199.546,45	404.495,21
di cui Disavanzo da debito autorizzato e non contratto formatosi nell'esercizio ⁽⁷⁾	0,00				
TOTALE A PAREGGIO	2.573.122,57	2.369.515,47	TOTALE A PAREGGIO	2.573.122,57	2.369.515,47



- (1) Per "Utilizzo avanzo" si intende l'avanzo applicato al bilancio: indicare l'importo dello stanziamento definitivo di bilancio.
- (2) Indicare l'importo iscritto in entrata del conto del bilancio alla corrispondente voce riguardante il fondo pluriennale vincolato.
- (3) Corrisponde alla prima voce del conto del bilancio spese. Non comprende il disavanzo da debito non contratto delle Regioni e delle Province autonome.
- (4) Inserire solo l'importo del disavanzo da debito autorizzato e non contratto ripianato nel corso dell'esercizio attraverso l'accensione dei prestiti.
- (5) Indicare la somma degli stanziamenti riguardanti il corrispondente fondo pluriennale vincolato di spesa iscritti nel conto del bilancio (FPV corrente, FPV c/capitale o FPV per partite finanziarie).
- (6) Indicare l'importo dello stanziamento definitivo di bilancio.
- (7) Solo per le regioni. Il disavanzo da debito autorizzato e non contratto formatosi nell'esercizio non può avere un importo superiore a quello del disavanzo dell'esercizio e non rileva ai fini dell'equilibrio di bilancio di cui all'articolo 1, comma 821 della legge n. 145 del 2018.
- (8) Inserire il totale della colonna c) dell'allegato a/1 "Elenco analitico delle risorse accantonate nel risultato di amministrazione" al netto dell'accantonamento al Fondo anticipazioni di liquidità, già considerato ai fini della determinazione dell'avanzo/disavanzo di competenza.

GESTIONE DEL BILANCIO	
a) Avanzo di competenza (+) / Disavanzo di competenza (-)	199.546,45
b) Risorse accantonate stanziare nel bilancio dell'esercizio 2021 (-) ⁽⁸⁾	10.517,81
c) Risorse vincolate nel bilancio (-) ⁽⁹⁾	30.542,39
d) Equilibrio di bilancio (d=a-b-c)	158.486,25

GESTIONE DEGLI ACCANTONAMENTI IN SEDE DI RENDICONTO	
d) Equilibrio di bilancio (+)/(-)	158.486,25
e) Variazione accantonamenti effettuata in sede di rendiconto (+) / (-) ⁽¹⁰⁾	-15.702,48
f) Equilibrio complessivo (f=d-e)	174.188,73

- (9) Inserire l'importo della prima colonna della riga n) dell'allegato a/2 "Elenco analitico delle risorse vincolate nel risultato di amministrazione"
- (10) Inserire il totale della colonna d) dell'allegato a/1 "Elenco analitico delle risorse accantonate nel risultato di amministrazione" al netto dell'accantonamento al Fondo anticipazioni di liquidità, già considerato ai fini della determinazione dell'avanzo/disavanzo di competenza.



VERIFICA EQUILIBRI

EQUILIBRIO ECONOMICO - FINANZIARIO		COMPETENZA (ACCERTAMENTI E IMPEGNI IMPUTATI ALL'ESERCIZIO)
A) Fondo pluriennale vincolato per spese correnti iscritto in entrata	(+)	38.900,00
AA) Recupero disavanzo di amministrazione esercizio precedente	(-)	0,00
B) Entrate Titoli 1.00 - 2.00 - 3.00	(+)	1.520.922,87
di cui per estinzione anticipata di prestiti		0,00
C) Entrate Titolo 4.02.06 - Contributi agli investimenti direttamente destinati al rimborso dei prestiti da amministrazioni pubbliche	(+)	0,00
D) Spese Titolo 1.00 - Spese correnti	(-)	1.361.821,97
- di cui spese correnti non ricorrenti finanziate con utilizzo del risultato di amministrazione	(-)	0,00
D1) Fondo pluriennale vincolato di parte corrente (di spesa)	(-)	41.650,00
E) Spese Titolo 2.04 - Altri trasferimenti in conto capitale	(-)	0,00
E1) Fondo pluriennale vincolato di spesa - titolo 2.04 Altri trasferimenti in conto capitale	(-)	0,00
F1) Spese Titolo 4.00 - Quote di capitale amm.to dei mutui e prestiti obbligazionari	(-)	27.757,21
di cui per estinzione anticipata di prestiti		0,00
F2) Fondo anticipazioni di liquidità	(-)	0,00
G) Somma finale (G=A-AA+B+C-D-D1-D2-E-E1-F1-F2)		128.593,69
H) Utilizzo avanzo di amministrazione per spese correnti e per rimborso prestiti	(+)	32.000,00
di cui per estinzione anticipata di prestiti		0,00
I) Entrate di parte capitale destinate a spese correnti in base a specifiche disposizioni di legge o dei principi contabili	(+)	0,00
di cui per estinzione anticipata di prestiti		0,00
L) Entrate di parte corrente destinate a spese di investimento in base a specifiche disposizioni di legge o dei principi contabili	(-)	0,00
M) Entrate da accensione di prestiti destinate a estinzione anticipata dei prestiti	(+)	0,00
O1) RISULTATO DI COMPETENZA DI PARTE CORRENTE (O1=G+H+I-L+M)		160.593,69
- Risorse accantonate di parte corrente stanziare nel bilancio dell'esercizio N	(-)	10.517,81
- Risorse vincolate di parte corrente nel bilancio	(-)	30.542,39
O2) EQUILIBRIO DI BILANCIO DI PARTE CORRENTE		119.533,49
- Variazione accantonamenti di parte corrente effettuata in sede di rendiconto (+/-)	(-)	-15.702,48
O3) EQUILIBRIO COMPLESSIVO DI PARTE CORRENTE		135.235,97
P) Utilizzo avanzo di amministrazione per spese di investimento	(+)	159.500,00
Q) Fondo pluriennale vincolato per spese in conto capitale iscritto in entrata	(+)	67.405,41
R) Entrate Titoli 4.00-5.00-6.00	(+)	549.503,51
C) Entrate Titolo 4.02.06 - Contributi agli investimenti direttamente destinati al rimborso dei prestiti da amministrazioni pubbliche	(-)	0,00
I) Entrate di parte capitale destinate a spese correnti in base a specifiche disposizioni di legge o dei principi contabili	(-)	0,00
S1) Entrate Titolo 5.02 per Riscossione crediti di breve termine	(-)	0,00
S2) Entrate Titolo 5.03 per Riscossione crediti di medio-lungo termine	(-)	0,00



VERIFICA EQUILIBRI

EQUILIBRIO ECONOMICO - FINANZIARIO		COMPETENZA (ACCERTAMENTI E IMPEGNI IMPUTATI ALL'ESERCIZIO)
T) Entrate Titolo 5.04 relative a Altre entrate per riduzioni di attività finanziaria	(-)	0,00
L) Entrate di parte corrente destinate a spese di investimento in base a specifiche disposizioni di legge o dei principi contabili	(+)	0,00
M) Entrate da accensione di prestiti destinate a estinzione anticipata dei prestiti	(-)	0,00
U) Spese Titolo 2.00 - Spese in conto capitale	(-)	695.310,36
U1) Fondo pluriennale vincolato in c/capitale (di spesa)	(-)	42.145,80
V) Spese Titolo 3.01 per Acquisizioni di attività finanziarie	(-)	0,00
E) Spese Titolo 2.04 - Altri trasferimenti in conto capitale	(+)	0,00
E1) Fondo pluriennale vincolato di spesa - titolo 2.04 Altri trasferimenti in conto capitale	(+)	0,00
Z1) RISULTATO DI COMPETENZA IN C/CAPITALE (Z1=P+Q+R-C-I-S1-S2-T+L-M-U-U1-U2-V+E+E1)		38.952,76
- Risorse accantonate in c/capitale stanziare nel bilancio dell'esercizio N	(-)	0,00
- Risorse vincolate in c/capitale nel bilancio	(-)	0,00
Z/2) EQUILIBRIO DI BILANCIO IN C/CAPITALE		38.952,76
- Variazione accantonamenti in c/capitale effettuata in sede di rendiconto (+/-)	(-)	0,00
Z3) EQUILIBRIO COMPLESSIVO IN CAPITALE		38.952,76
S1) Entrate Titolo 5.02 per Riscossione crediti di breve termine	(+)	0,00
S2) Entrate Titolo 5.03 per Riscossione crediti di medio-lungo termine	(+)	0,00
T) Entrate Titolo 5.04 relative a Altre entrate per riduzioni di attività finanziaria	(+)	0,00
X1) Spese Titolo 3.02 per Concessione crediti di breve termine	(-)	0,00
X2) Spese Titolo 3.03 per Concessione crediti di medio-lungo termine	(-)	0,00
Y) Spese Titolo 3.04 per Altre spese per acquisizioni di attività finanziarie	(-)	0,00
W1) RISULTATO DI COMPETENZA (W/1 = O1+Z1+S1+S2+T-X1-X2-Y)		199.546,45
- Risorse accantonate stanziare nel bilancio dell'esercizio N	(-)	10.517,81
- Risorse vincolate nel bilancio	(-)	30.542,39
W2/EQUILIBRIO DI BILANCIO		158.486,25
- Variazione accantonamenti effettuata in sede di rendiconto	(-)	-15.702,48
W3/EQUILIBRIO COMPLESSIVO		174.188,73
O1) Risultato di competenza di parte corrente		160.593,69
Utilizzo risultato di amministrazione per il finanziamento di spese correnti ricorrenti e al rimborso di prestiti al netto del Fondo anticipazione di liquidità (H)	(-)	32.000,00
Entrate non ricorrenti che non hanno dato copertura a impegni	(-)	0,00
- Risorse accantonate di parte corrente stanziare nel bilancio dell'esercizio N (1)	(-)	10.517,81
- Variazione accantonamenti di parte corrente effettuata in sede di rendiconto (+/-) (2)	(-)	-15.702,48
- Risorse vincolate di parte corrente nel bilancio (3)	(-)	30.542,39
Equilibrio di parte corrente ai fini della copertura degli investimenti pluriennali		103.235,97

**VERIFICA EQUILIBRI**

A) Indicare l'importo iscritto in entrata del conto del bilancio alla corrispondente voce riguardante il fondo pluriennale vincolato.

C) Si tratta delle entrate in conto capitale relative ai soli contributi agli investimenti destinati al rimborso prestiti corrispondenti alla voce del piano dei conti finanziario con codifica E.4.02.06.00.000.

D1) Indicare l'importo complessivo delle voci relative al corrispondente fondo pluriennale vincolato risultante in spesa del conto del bilancio

E) Si tratta delle spese del titolo 2 per trasferimenti in conto capitale corrispondenti alla voce del piano dei conti finanziario con codifica U.2.04.00.00.000.

Q) Indicare l'importo iscritto in entrata del conto del bilancio alla corrispondente voce riguardante il fondo pluriennale vincolato.

S1) Si tratta delle entrate del titolo 5 limitatamente alle riscossione crediti di breve termine corrispondenti alla voce del piano dei conti finanziario con codifica E.5.02.00.00.000.

S2) Si tratta delle entrate del titolo 5 limitatamente alle riscossione crediti di medio-lungo termine corrispondenti alla voce del piano dei conti finanziario con codifica E.5.03.00.00.000.

T) Si tratta delle entrate del titolo 5 limitatamente alle altre entrate per riduzione di attività finanziarie corrispondenti alla voce del piano dei conti finanziario con codifica E.5.04.00.00.000.

U1) Indicare l'importo complessivo delle voci relative al corrispondente fondo pluriennale vincolato risultante in spesa del conto del bilancio

X1) Si tratta delle spese del titolo 3 limitatamente alle concessione crediti di breve termine corrispondenti alla voce del piano dei conti finanziario con codifica U.3.02.00.00.000.

X2) Si tratta delle spese del titolo 3 limitatamente alle concessione crediti di medio-lungo termine corrispondenti alla voce del piano dei conti finanziario con codifica U.3.03.00.00.000.

Y) Si tratta delle spese del titolo 3 limitatamente alle altre spese per incremento di attività finanziarie corrispondenti alla voce del piano dei conti finanziario con codifica U.3.04.00.00.000.

(1) Inserire la quota corrente del totale della colonna c) dell'allegato a/1 "Elenco analitico delle risorse accantonate nel risultato di amministrazione" al netto dell'accantonamento al fondo anticipazioni di liquidità, già considerato ai fini della determinazione del saldo di parte corrente.

(2) Inserire la quota corrente del I totale della colonna d) dell'allegato a/1 "Elenco analitico delle risorse accantonate nel risultato di amministrazione" al netto dell'accantonamento al Fondo anticipazioni di liquidità, già considerato ai fini della determinazione .

(3) Inserire l'importo della quota corrente della prima colonna della riga n) dell'allegato a/2 "Elenco analitico delle risorse vincolate nel risultato di amministrazione" al netto delle quote correnti vincolate al 31/12 finanziate dal risultato di amministrazione iniziale.



PROSPETTO DIMOSTRATIVO DEL RISULTATO DI AMMINISTRAZIONE

		GESTIONE		
		RESIDUI	COMPETENZA	TOTALE
Fondo cassa al 1° gennaio				444.157,24
RISCOSSIONI	(+)	542.924,60	1.382.433,63	1.925.358,23
PAGAMENTI	(-)	355.431,12	1.609.589,14	1.965.020,26
SALDO DI CASSA AL 31 DICEMBRE	(=)			404.495,21
PAGAMENTI per azioni esecutive non regolarizzate al 31 dicembre	(-)			0,00
FONDO DI CASSA AL 31 DICEMBRE	(=)			404.495,21
RESIDUI ATTIVI	(+)	189.732,28	892.883,53	1.082.615,81
<i>di cui derivanti da accertamenti di tributi effettuati sulla base della stima del dipartimento delle finanze</i>				0,00
RESIDUI PASSIVI	(-)	70.583,89	680.191,18	750.775,07
FONDO PLURIENNALE VINCOLATO PER SPESE CORRENTI ⁽¹⁾	(-)			41.650,00
FONDO PLURIENNALE VINCOLATO PER SPESE IN CONTO CAPITALE ⁽¹⁾	(-)			42.145,80
RISULTATO DI AMMINISTRAZIONE AL 31 DICEMBRE 2021 ⁽²⁾	(=)			652.540,15



PROSPETTO DIMOSTRATIVO DEL RISULTATO DI AMMINISTRAZIONE

Composizione del risultato di amministrazione al 31 dicembre 2021	
Parte accantonata ⁽³⁾	
Fondo crediti di dubbia esigibilità ⁽⁴⁾	10.218,18
Fondo anticipazioni liquidità	0,00
Fondo perdite società partecipate	0,00
Fondo contenzioso	0,00
Altri accantonamenti	0,00
B) Totale parte accantonata	10.218,18
Parte vincolata	
Vincoli derivanti da leggi e dai principi contabili	9.438,00
Vincoli derivanti da trasferimenti	30.542,39
Vincoli derivanti dalla contrazione di mutui	0,00
Vincoli formalmente attribuiti dall'ente	0,00
Altri vincoli	0,00
C) Totale parte vincolata	39.980,39
Parte destinata agli investimenti	51.667,93
D) Totale parte destinata agli investimenti	51.667,93
E) Totale parte disponibile (E = A - B - C- D)	550.673,65
F) di cui Disavanzo da debito autorizzato e non contratto ⁽⁶⁾	0,00
Se E è negativo, tale importo è iscritto tra le spese del bilancio di previsione come disavanzo da ripianare ⁽⁶⁾	



COMPOSIZIONE PER MISSIONE E PROGRAMMI DEL FONDO PLURIENNALE VINCOLATO DELL'ESERCIZIO 2021

MISSIONI E PROGRAMMI		Fondo pluriennale vincolato al 31 dicembre dell'esercizio 2020	Spese impegnate negli esercizi precedenti e imputate all'esercizio 2021 e coperte dal fondo pluriennale vincolato	Riaccertamento degli impegni di cui alla lettera b) effettuate nel corso dell'esercizio 2021 (cd. economie di impegno)	Riaccertamento degli impegni di cui alla lettera b) effettuate nel corso dell'esercizio 2021 (cd. economie di impegno) su impegni pluriennali finanziati dal FPV e imputati agli esercizi successivi a 2021	Quota del fondo pluriennale vincolato al 31 dicembre dell'esercizio 2020 rinnviata all'esercizio 2022 e successivi	Spese impegnate nell'esercizio 2021 con imputazione all'esercizio 2022 e coperte dal fondo pluriennale vincolato	Spese impegnate nell'esercizio 2021 con imputazione all'esercizio 2023 e coperte dal fondo pluriennale vincolato	Spese impegnate nell'esercizio 2021 con imputazione a esercizi successivi a quelli considerati nel bilancio pluriennale e coperte dal fondo pluriennale vincolato	Fondo pluriennale vincolato al 31 dicembre dell'esercizio 2021
		(a)	(b)	(x)	(y)	(c) = (a)-(b)-(x)-(y)	(d)	(e)	(f)	(g) = (c)+(d)+(e)+(f)
01	MISSIONE 1: Servizi istituzionali, generali e di gestione									
02	Segreteria generale	11.583,60	11.583,60	0,00	0,00	0,00	10.100,00	0,00	0,00	10.100,00
03	Gestione economica, finanziaria, programmazione, provveditorato	5.400,00	5.400,00	0,00	0,00	0,00	5.400,00	0,00	0,00	5.400,00
04	Gestione delle entrate tributarie e servizi fiscali	1.800,00	1.800,00	0,00	0,00	0,00	1.750,00	0,00	0,00	1.750,00
05	Gestione dei beni demaniali e patrimoniali	10.880,79	8.886,31	1.994,48	0,00	0,00	6.000,00	0,00	0,00	6.000,00
06	Ufficio tecnico	7.900,00	4.250,82	3.649,18	0,00	0,00	10.400,00	0,00	0,00	10.400,00
07	Elezioni e consultazioni popolari - Anagrafe e stato civile	2.500,00	2.500,00	0,00	0,00	0,00	2.500,00	0,00	0,00	2.500,00
	TOTALE MISSIONE 1: Servizi istituzionali, generali e di gestione	40.064,39	34.420,73	5.643,66	0,00	0,00	36.150,00	0,00	0,00	36.150,00
03	MISSIONE 3: Ordine pubblico e sicurezza									
01	Polizia locale e amministrativa	2.700,00	2.643,01	56,99	0,00	0,00	2.800,00	0,00	0,00	2.800,00
	TOTALE MISSIONE 3: Ordine pubblico e sicurezza	2.700,00	2.643,01	56,99	0,00	0,00	2.800,00	0,00	0,00	2.800,00
04	MISSIONE 4: Istruzione e diritto allo studio									
01	Istruzione prescolastica	2.700,00	2.700,00	0,00	0,00	0,00	2.700,00	0,00	0,00	2.700,00
	TOTALE MISSIONE 4: Istruzione e diritto allo studio	2.700,00	2.700,00	0,00	0,00	0,00	2.700,00	0,00	0,00	2.700,00
06	MISSIONE 6: Politiche giovanili, sport e tempo libero									
01	Sport e tempo libero	0,00	0,00	0,00	0,00	0,00	12.334,21	0,00	0,00	12.334,21
	TOTALE MISSIONE 6: Politiche giovanili, sport e tempo libero	0,00	0,00	0,00	0,00	0,00	12.334,21	0,00	0,00	12.334,21
08	MISSIONE 8: Assetto del territorio ed edilizia abitativa									
01	Urbanistica e assetto del territorio	0,00	0,00	0,00	0,00	0,00	29.811,59	0,00	0,00	29.811,59
	TOTALE MISSIONE 8: Assetto del territorio ed edilizia abitativa	0,00	0,00	0,00	0,00	0,00	29.811,59	0,00	0,00	29.811,59
10	MISSIONE 10: Trasporti e diritto alla mobilità									
05	Viabilità e infrastrutture stradali	60.841,02	56.623,68	4.217,34	0,00	0,00	0,00	0,00	0,00	0,00
	TOTALE MISSIONE 10: Trasporti e diritto alla mobilità	60.841,02	56.623,68	4.217,34	0,00	0,00	0,00	0,00	0,00	0,00
	TOTALE	106.305,41	96.387,42	9.917,99	0,00	0,00	83.795,80	0,00	0,00	83.795,80



COMPOSIZIONE DELL'ACCANTONAMENTO AL FONDO CREDITI DI DUBBIA ESIGIBILITA' E AL FONDO SVALUTAZIONE CREDITI

TIPOLOGIA	DENOMINAZIONE	RESIDUI ATTIVI FORMATISI NELL'ESERCIZIO CUI SI RIFERISCE IL RENDICONTO (a)	RESIDUI ATTIVI DEGLI ESERCIZI PRECEDENTI (b)	TOTALE RESIDUI ATTIVI (c)=(a)+(b)	IMPORTO MINIMO DEL FONDO (d)	FONDO CREDITI DI DUBBIA ESIGIBILITA' (e)	% di accantonamento al fondo crediti di dubbia esigibilità (f) = (e/c)
	ENTRATE CORRENTI DI NATURA TRIBUTARIA, CONTRIBUTIVA E PEREQUATIVA						
1010100	Tipologia 101: Imposte, tasse e proventi assimilati	11.936,60	2.246,35	14.182,95	1.366,23	7.695,23	0,54
	di cui accertati per cassa sulla base del principio contabile 3.7	0,00	0,00	0,00	0,00	0,00	0,00
	Tipologia 101: Imposte, tasse e proventi assimilati non accertati per cassa	11.936,60	2.246,35	14.182,95	1.366,23	7.695,23	0,54
1010400	Tipologia 104: Compartecipazioni di tributi	0,00	0,00	0,00	0,00	0,00	0,00
1030100	Tipologia 301: Fondi perequativi da Amministrazioni Centrali	0,00	0,00	0,00	0,00	0,00	0,00
1030200	Tipologia 302: Fondi perequativi dalla Regione o Provincia autonoma	0,00	0,00	0,00	0,00	0,00	0,00
1000000	TOTALE TITOLO 1	11.936,60	2.246,35	14.182,95	1.366,23	7.695,23	0,54
	TRASFERIMENTI CORRENTI						
2010100	Tipologia 101: Trasferimenti correnti da Amministrazioni pubbliche	410.329,77	86.044,14	496.373,91	0,00	0,00	0,00
2010200	Tipologia 102: Trasferimenti correnti da Famiglie	0,00	0,00	0,00	0,00	0,00	0,00
2010300	Tipologia 103: Trasferimenti correnti da Imprese	0,00	0,00	0,00	0,00	0,00	0,00
2010400	Tipologia 104: Trasferimenti correnti da Istituzioni Sociali Private	0,00	0,00	0,00	0,00	0,00	0,00
2010500	Tipologia 105: Trasferimenti correnti dall'Unione Europea e dal Resto del Mondo	0,00	0,00	0,00	0,00	0,00	0,00
	Trasferimenti correnti dall'Unione Europea	0,00	0,00	0,00	0,00	0,00	0,00
	Trasferimenti correnti dal Resto del Mondo	0,00	0,00	0,00	0,00	0,00	0,00
2000000	TOTALE TITOLO 2	410.329,77	86.044,14	496.373,91	0,00	0,00	0,00
	ENTRATE EXTRATRIBUTARIE						
3010000	Tipologia 100: Vendita di beni e servizi e proventi derivanti dalla gestione dei beni	28.349,68	496,38	28.846,06	2.303,45	2.303,45	0,08
3020000	Tipologia 200: Proventi derivanti dall'attività di controllo e repressione delle irregolarità e degli illeciti	0,00	0,00	0,00	0,00	0,00	0,00
3030000	Tipologia 300: Interessi attivi	0,00	0,00	0,00	0,00	0,00	0,00
3040000	Tipologia 400: Altre entrate da redditi da capitale	0,00	0,00	0,00	0,00	0,00	0,00
3050000	Tipologia 500: Rimborsi e altre entrate correnti	316,01	64,31	380,32	219,50	219,50	0,58
3000000	TOTALE TITOLO 3	28.665,69	560,69	29.226,38	2.522,95	2.522,95	0,09
	ENTRATE IN CONTO CAPITALE						
4010000	Tipologia 100: Tributi in conto capitale	0,00	0,00	0,00	0,00	0,00	0,00
4020000	Tipologia 200: Contributi agli investimenti	441.766,78	86.078,74	527.845,52	0,00	0,00	0,00
	Contributi agli investimenti da amministrazioni pubbliche	441.766,78	86.078,74	527.845,52	0,00	0,00	0,00
	Contributi agli investimenti da UE	0,00	0,00	0,00	0,00	0,00	0,00
	Tipologia 200: Contributi agli investimenti al netto dei contributi da PA e da UE	0,00	0,00	0,00	0,00	0,00	0,00
4030000	Tipologia 300: Altri trasferimenti in conto capitale	0,00	0,00	0,00	0,00	0,00	0,00
	Altri trasferimenti in conto capitale da amministrazioni pubbliche	0,00	0,00	0,00	0,00	0,00	0,00
	Altri trasferimenti in conto capitale da UE	0,00	0,00	0,00	0,00	0,00	0,00
	Tipologia 300: Altri trasferimenti in conto capitale al netto dei trasferimenti da PA e da UE	0,00	0,00	0,00	0,00	0,00	0,00
4040000	Tipologia 400: Entrate da alienazione di beni materiali e immateriali	0,00	0,00	0,00	0,00	0,00	0,00



COMPOSIZIONE DELL'ACCANTONAMENTO AL FONDO CREDITI DI DUBBIA ESIGIBILITA' E AL FONDO SVALUTAZIONE CREDITI

TIPOLOGIA	DENOMINAZIONE	RESIDUI ATTIVI FORMATISI NELL'ESERCIZIO CUI SI RIFERISCE IL RENDICONTO (a)	RESIDUI ATTIVI DEGLI ESERCIZI PRECEDENTI (b)	TOTALE RESIDUI ATTIVI (c)=(a)+(b)	IMPORTO MINIMO DEL FONDO (d)	FONDO CREDITI DI DUBBIA ESIGIBILITA' (e)	% di accantonamento al fondo crediti di dubbia esigibilità (f) = (e/c)
4050000	Tipologia 500: Altre entrate in conto capitale	0,00	0,00	0,00	0,00	0,00	0,00
4000000	TOTALE TITOLO 4	441.766,78	86.078,74	527.845,52	0,00	0,00	0,00
	ENTRATE DA RIDUZIONE DI ATTIVITA' FINANZIARIE						
5010000	Tipologia 100: Alienazione di attività finanziarie	0,00	0,00	0,00	0,00	0,00	0,00
5020000	Tipologia 200: Riscossione crediti di breve termine	0,00	0,00	0,00	0,00	0,00	0,00
5030000	Tipologia 300: Riscossione crediti di medio-lungo termine	0,00	0,00	0,00	0,00	0,00	0,00
5040000	Tipologia 400: Altre entrate per riduzione di attività finanziarie	0,00	0,00	0,00	0,00	0,00	0,00
5000000	TOTALE TITOLO 5	0,00	0,00	0,00	0,00	0,00	0,00
	TOTALE GENERALE	892.698,84	174.929,92	1.067.628,76	3.889,18	10.218,18	0,01
	DI CUI FONDO CREDITI DI DUBBIA ESIGIBILITA' DI PARTE CORRENTE	450.932,06	88.851,18	539.783,24	3.889,18	10.218,18	0,02
	DI CUI FONDO CREDITI DI DUBBIA ESIGIBILITA' IN C/CAPITALE	441.766,78	86.078,74	527.845,52	0,00	0,00	0,00

CONFRONTO FONDO CREDITI DI DUBBIA ESIGIBILITA' - FONDO SVALUTAZIONE CREDITI	TOTALE CREDITI	FONDO SVALUTAZIONE CREDITI
RESIDUI ATTIVI NEL CONTO DEL BILANCIO TITOLI DA 1 A 5	1.067.628,76	10.218,18
CREDITI STRALCIATI DAL CONTO DEL BILANCIO	0,00	0,00
ACCERTAMENTI IMPUTATI AGLI ESERCIZI SUCCESSIVI A QUELLO CUI IL RENDICONTO SI RIFERISCE	0,00	0,00
TOTALE	1.067.628,76	10.218,18

* Il fondo crediti di dubbia esigibilità è un accantonamento del risultato di amministrazione. Non richiedono l'accantonamento a tale fondo: a) i trasferimenti da altre Amministrazioni pubbliche e dall'Unione europea; b) i crediti assistiti da fidejussione; c) le entrate tributarie che, sulla base dei nuovi principi contabili, sono accertate per cassa.

(e) Gli importi della colonna (e) non devono essere inferiori a quelli della colonna (d); se sono superiori le motivazioni della differenza sono indicate nella relazione al rendiconto. Il totale generale della colonna (f) corrisponde all'importo del fondo crediti di dubbia esigibilità accantonato nel risultato di amministrazione.

(g) Indicare il totale generale della colonna c).

(h) Indicare il totale generale della colonna e)

(i) Indicare l'importo complessivo dei crediti stralciati dal conto del bilancio nell'esercizio in corso e negli esercizi precedenti.

(l) corrisponde all'importo della cella (i)

(m) trattasi solo degli accertamenti pluriennali di entrate riguardanti il titolo 5 e gli accertamenti pluriennali derivanti dalla rateizzazione delle entrate dei titoli 1 e 3.

(n) comprende anche l'accantonamento riguardante i crediti del titolo 5



PROSPETTO DELLE ENTRATE DI BILANCIO PER TITOLI, TIPOLOGIE E CATEGORIE

TITOLO TIPOLOGIA CATEGORIA	DENOMINAZIONE	ACCERTAMENTI	di cui entrate accertate non ricorrenti	RISCOSSIONE IN C/COMPETENZA	RISCOSSIONE IN C/RESIDUI
	ENTRATE CORRENTI DI NATURA TRIBUTARIA, CONTRIBUTIVA E PEREQUATIVA				
1010100	Tipologia 101: Imposte, tasse e proventi assimilati	412.427,11	10.000,00	400.490,51	2.604,05
1010106	Imposta municipale propria	409.665,51	10.000,00	399.665,51	2.604,05
1010153	Imposta comunale sulla pubblicità e diritto sulle pubbliche affissioni	825,00	0,00	825,00	0,00
1010176	Tributo per i servizi indivisibili (TASI)	1.936,60	0,00	0,00	0,00
1010199	Altre imposte, tasse e proventi assimilati n.a.c.	0,00	0,00	0,00	0,00
1000000	TOTALE TITOLO 1	412.427,11	10.000,00	400.490,51	2.604,05
	TRASFERIMENTI CORRENTI				
2010100	Tipologia 101: Trasferimenti correnti da Amministrazioni pubbliche	539.551,47	0,00	129.221,70	320.599,46
2010101	Trasferimenti correnti da Amministrazioni Centrali	68.696,94	0,00	33.260,64	0,00
2010102	Trasferimenti correnti da Amministrazioni Locali	470.854,53	0,00	95.961,06	320.599,46
2000000	TOTALE TITOLO 2	539.551,47	0,00	129.221,70	320.599,46
	ENTRATE EXTRATRIBUTARIE				
3010000	Tipologia 100: Vendita di beni e servizi e proventi derivanti dalla gestione dei beni	484.568,24	0,00	456.218,56	34.081,84
3010200	Entrate dalla vendita e dall'erogazione di servizi	148.687,78	0,00	144.099,33	6.803,24
3010300	Proventi derivanti dalla gestione dei beni	335.880,46	0,00	312.119,23	27.278,60
3020000	Tipologia 200: Proventi derivanti dall'attività di controllo e repressione delle irregolarità e degli illeciti	37.711,53	37.711,53	37.711,53	0,00
3020100	Entrate da amministrazioni pubbliche derivanti dall'attività di controllo e repressione delle irregolarità e degli illeciti	37.711,53	37.711,53	37.711,53	0,00
3030000	Tipologia 300: Interessi attivi	10,12	0,00	10,12	0,00
3030300	Altri interessi attivi	10,12	0,00	10,12	0,00
3040000	Tipologia 400: Altre entrate da redditi da capitale	900,23	0,00	900,23	0,00
3040200	Entrate derivanti dalla distribuzione di dividendi	900,23	0,00	900,23	0,00
3050000	Tipologia 500: Rimborsi e altre entrate correnti	45.754,17	0,00	45.438,16	375,38



PROSPETTO DELLE ENTRATE DI BILANCIO PER TITOLI, TIPOLOGIE E CATEGORIE

TITOLO TIPOLOGIA CATEGORIA	DENOMINAZIONE	ACCERTAMENTI	di cui entrate accertate non ricorrenti	RISCOSSIONE IN C/COMPETENZA	RISCOSSIONE IN C/RESIDUI
3050100	Indennizzi di assicurazione	2.206,24	0,00	2.206,24	0,00
3050200	Rimborsi in entrata	43.547,93	0,00	43.231,92	375,38
3059900	Altre entrate correnti n.a.c.	0,00	0,00	0,00	0,00
3000000	TOTALE TITOLO 3	568.944,29	37.711,53	540.278,60	34.457,22
	ENTRATE IN CONTO CAPITALE				
4020000	Tipologia 200: Contributi agli investimenti	542.560,63	520.750,03	100.793,85	182.862,76
4020100	Contributi agli investimenti da amministrazioni pubbliche	542.560,63	520.750,03	100.793,85	182.862,76
4020300	Contributi agli investimenti da Imprese	0,00	0,00	0,00	0,00
4030000	Tipologia 300: Altri trasferimenti in conto capitale	0,00	0,00	0,00	0,00
4031200	Altri trasferimenti in conto capitale da Imprese	0,00	0,00	0,00	0,00
4040000	Tipologia 400: Entrate da alienazione di beni materiali e immateriali	0,00	0,00	0,00	0,00
4040100	Alienazione di beni materiali	0,00	0,00	0,00	0,00
4040200	Cessione di Terreni e di beni materiali non prodotti	0,00	0,00	0,00	0,00
4050000	Tipologia 500: Altre entrate in conto capitale	6.942,88	6.942,88	6.942,88	0,00
4050100	Permessi di costruire	6.942,88	6.942,88	6.942,88	0,00
4000000	TOTALE TITOLO 4	549.503,51	527.692,91	107.736,73	182.862,76
	ANTICIPAZIONI DA ISTITUTO TESORIERE/CASSIERE				
7010000	Tipologia 100: Anticipazioni da istituto tesoriere/cassiere	0,00	0,00	0,00	0,00
7010100	Anticipazioni da istituto tesoriere/cassiere	0,00	0,00	0,00	0,00
7000000	TOTALE TITOLO 7	0,00	0,00	0,00	0,00
	ENTRATE PER CONTO TERZI E PARTITE DI GIRO				
9010000	Tipologia 100: Entrate per partite di giro	200.273,53	0,00	200.273,53	0,00
9010100	Altre ritenute	104.350,79	0,00	104.350,79	0,00



PROSPETTO DELLE ENTRATE DI BILANCIO PER TITOLI, TIPOLOGIE E CATEGORIE

TITOLO TIPOLOGIA CATEGORIA	DENOMINAZIONE	ACCERTAMENTI	di cui entrate accertate non ricorrenti	RISCOSSIONE IN C/COMPETENZA	RISCOSSIONE IN C/RESIDUI
9010200	Ritenute su redditi da lavoro dipendente	90.469,93	0,00	90.469,93	0,00
9010300	Ritenute su redditi da lavoro autonomo	4.241,15	0,00	4.241,15	0,00
9019900	Altre entrate per partite di giro	1.211,66	0,00	1.211,66	0,00
9020000	Tipologia 200: Entrate per conto terzi	4.617,25	0,00	4.432,56	2.401,11
9020200	Trasferimenti da Amministrazioni pubbliche per operazioni conto terzi	0,00	0,00	0,00	0,00
9020400	Depositi di/prezzo terzi	0,00	0,00	0,00	2.250,00
9029900	Altre entrate per conto terzi	4.617,25	0,00	4.432,56	151,11
9000000	TOTALE TITOLO 9	204.890,78	0,00	204.706,09	2.401,11
	TOTALE TITOLI	2.275.317,16	575.404,44	1.382.433,63	542.924,60



PROSPETTO DELLE SPESE DI BILANCIO PER MISSIONI, PROGRAMMI E MACROAGGREGATI - SPESE CORRENTI - IMPEGNI

MISSIONI E PROGRAMMI / MACROAGGREGATI		Redditi da lavoro dipendente	Imposte e tasse a carico dell'ente	Acquisto di beni e servizi	Trasferimenti correnti	Interessi passivi	Altre spese per redditi da capitale	Rimborsi e poste correttive delle entrate	Altre spese correnti	Totale
		101	102	103	104	107	108	109	110	100
01	MISSIONE 1: Servizi istituzionali, generali e di gestione									
01	Organi istituzionali	0,00	3.988,32	54.618,84	0,00	0,00	0,00	0,00	10.258,00	68.865,16
02	Segreteria generale	128.560,88	10.803,01	15.380,71	1.997,62	0,00	0,00	0,00	0,00	156.742,22
03	Gestione economica, finanziaria, programmazione, provveditorato	86.723,56	5.674,20	5.331,53	0,00	0,00	0,00	6.532,48	0,00	104.261,77
04	Gestione delle entrate tributarie e servizi fiscali	25.455,57	1.645,35	1.990,23	35.652,28	0,00	0,00	0,00	0,00	64.743,43
05	Gestione dei beni demaniali e patrimoniali	38.656,83	2.426,85	17.144,65	2.548,93	0,00	0,00	0,00	2.448,00	63.225,26
06	Ufficio tecnico	67.888,45	4.124,96	10.057,81	0,00	0,00	0,00	0,00	0,00	82.071,22
07	Elezioni e consultazioni popolari - Anagrafe e stato civile	22.450,22	1.283,94	8.560,53	507,00	0,00	0,00	0,00	0,00	32.801,69
10	Risorse umane	1.840,62	0,00	6.997,75	0,00	0,00	0,00	0,00	23.879,57	32.717,94
11	Altri servizi generali	0,00	1.644,07	56.328,11	0,00	0,00	0,00	0,00	1.499,99	59.472,17
	TOTALE MISSIONE 1: Servizi istituzionali, generali e di gestione	371.576,13	31.590,70	176.410,16	40.705,83	0,00	0,00	6.532,48	38.085,56	664.900,86
03	MISSIONE 3: Ordine pubblico e sicurezza									
01	Polizia locale e amministrativa	43.526,76	0,00	0,00	0,00	0,00	0,00	0,00	0,00	43.526,76
	TOTALE MISSIONE 3: Ordine pubblico e sicurezza	43.526,76	0,00	0,00	0,00	0,00	0,00	0,00	0,00	43.526,76
04	MISSIONE 4: Istruzione e diritto allo studio									
01	Istruzione prescolastica	108.680,93	7.186,69	27.896,04	0,00	0,00	0,00	0,00	0,00	143.763,66
02	Altri ordini di istruzione non universitaria	0,00	1.022,40	20.766,42	18.952,95	0,00	0,00	0,00	0,00	40.741,77
	TOTALE MISSIONE 4: Istruzione e diritto allo studio	108.680,93	8.209,09	48.662,46	18.952,95	0,00	0,00	0,00	0,00	184.505,43
05	MISSIONE 5: Tutela e valorizzazione dei beni e attivita' culturali									
02	Attivita' culturali e interventi diversi nel settore culturale	0,00	0,00	10.247,58	33.936,96	0,00	0,00	0,00	0,00	44.184,54
	TOTALE MISSIONE 5: Tutela e valorizzazione dei beni e attivita' culturali	0,00	0,00	10.247,58	33.936,96	0,00	0,00	0,00	0,00	44.184,54
06	MISSIONE 6: Politiche giovanili, sport e tempo libero									
01	Sport e tempo libero	0,00	0,00	37.163,65	6.100,00	0,00	0,00	0,00	0,00	43.263,65
	TOTALE MISSIONE 6: Politiche giovanili, sport e tempo libero	0,00	0,00	37.163,65	6.100,00	0,00	0,00	0,00	0,00	43.263,65
08	MISSIONE 8: Assetto del territorio ed edilizia abitativa									
01	Urbanistica e assetto del territorio	0,00	0,00	1.968,98	737,28	0,00	0,00	0,00	0,00	2.706,26
	TOTALE MISSIONE 8: Assetto del territorio ed edilizia abitativa	0,00	0,00	1.968,98	737,28	0,00	0,00	0,00	0,00	2.706,26
09	MISSIONE 9: Sviluppo sostenibile e tutela del territorio e dell'ambiente									
02	Tutela, valorizzazione e recupero ambientale	0,00	0,00	7.698,24	0,00	0,00	0,00	0,00	0,00	7.698,24



CONTO DEL BILANCIO 2021

14/06/2022

Pagina 34 di 78

PROSPETTO DELLE SPESE DI BILANCIO PER MISSIONI, PROGRAMMI E MACROAGGREGATI - SPESE CORRENTI - IMPEGNI

[illegible]



PROSPETTO DELLE SPESE DI BILANCIO PER MISSIONI, PROGRAMMI E MACROAGGREGATI - SPESE CORRENTI - IMPEGNI

MISSIONI E PROGRAMMI / MACROAGGREGATI		Redditi da lavoro dipendente	Imposte e tasse a carico dell'ente	Acquisto di beni e servizi	Trasferimenti correnti	Interessi passivi	Altre spese per redditi da capitale	Rimborsi e poste correttive delle entrate	Altre spese correnti	Totale
		101	102	103	104	107	108	109	110	100
	TOTALE MISSIONE 20: Fondi e accantonamenti	0,00	0,00	0,00	0,00	0,00	0,00	0,00	0,00	0,00
50	MISSIONE 50: Debito pubblico									
01	Quota interessi ammortamento mutui e prestiti obbligazionari	0,00	0,00	0,00	0,00	0,00	0,00	0,00	0,00	0,00
	TOTALE MISSIONE 50: Debito pubblico	0,00	0,00	0,00	0,00	0,00	0,00	0,00	0,00	0,00
	TOTALE MISSIONI	523.783,82	49.442,02	473.903,89	270.074,20	0,00	0,00	6.532,48	38.085,56	1.361.821,97



PROSPETTO DELLE SPESE DI BILANCIO PER MISSIONI, PROGRAMMI E MACROAGGREGATI - SPESE CORRENTI - PAGAMENTI C/COMPETENZA

MISSIONI E PROGRAMMI / MACROAGGREGATI		Redditi da lavoro dipendente	Imposte e tasse a carico dell'ente	Acquisto di beni e servizi	Trasferimenti correnti	Interessi passivi	Altre spese per redditi da capitale	Rimborsi e poste correttive delle entrate	Altre spese correnti	Totale
		101	102	103	104	107	108	109	110	100
01	MISSIONE 1: Servizi istituzionali, generali e di gestione									
01	Organi istituzionali	0,00	3.869,32	51.177,88	0,00	0,00	0,00	0,00	10.258,00	65.305,20
02	Segreteria generale	122.989,93	10.630,61	9.579,78	1.996,19	0,00	0,00	0,00	0,00	145.196,51
03	Gestione economica, finanziaria, programmazione, provveditorato	86.362,79	5.674,20	5.331,53	0,00	0,00	0,00	6.532,48	0,00	103.901,00
04	Gestione delle entrate tributarie e servizi fiscali	25.184,55	1.645,35	1.302,51	35.416,28	0,00	0,00	0,00	0,00	63.548,69
05	Gestione dei beni demaniali e patrimoniali	38.374,10	2.426,85	13.737,32	2.311,84	0,00	0,00	0,00	2.448,00	59.298,11
06	Ufficio tecnico	67.384,71	4.124,96	4.989,39	0,00	0,00	0,00	0,00	0,00	76.499,06
07	Elezioni e consultazioni popolari - Anagrafe e stato civile	21.869,73	1.283,94	3.153,86	507,00	0,00	0,00	0,00	0,00	26.814,53
10	Risorse umane	1.390,62	0,00	5.665,59	0,00	0,00	0,00	0,00	23.879,57	30.935,78
11	Altri servizi generali	0,00	1.644,07	51.170,61	0,00	0,00	0,00	0,00	1.499,99	54.314,67
	TOTALE MISSIONE 1: Servizi istituzionali, generali e di gestione	363.556,43	31.299,30	146.108,47	40.231,31	0,00	0,00	6.532,48	38.085,56	625.813,55
03	MISSIONE 3: Ordine pubblico e sicurezza									
01	Polizia locale e amministrativa	43.351,46	0,00	0,00	0,00	0,00	0,00	0,00	0,00	43.351,46
	TOTALE MISSIONE 3: Ordine pubblico e sicurezza	43.351,46	0,00	0,00	0,00	0,00	0,00	0,00	0,00	43.351,46
04	MISSIONE 4: Istruzione e diritto allo studio									
01	Istruzione prescolastica	107.535,16	7.186,69	24.501,80	0,00	0,00	0,00	0,00	0,00	139.223,65
02	Altri ordini di istruzione non universitaria	0,00	1.022,40	17.468,42	8.467,07	0,00	0,00	0,00	0,00	26.957,89
	TOTALE MISSIONE 4: Istruzione e diritto allo studio	107.535,16	8.209,09	41.970,22	8.467,07	0,00	0,00	0,00	0,00	166.181,54
05	MISSIONE 5: Tutela e valorizzazione dei beni e attività culturali									
02	Attività culturali e interventi diversi nel settore culturale	0,00	0,00	7.824,58	29.500,00	0,00	0,00	0,00	0,00	37.324,58
	TOTALE MISSIONE 5: Tutela e valorizzazione dei beni e attività culturali	0,00	0,00	7.824,58	29.500,00	0,00	0,00	0,00	0,00	37.324,58
06	MISSIONE 6: Politiche giovanili, sport e tempo libero									
01	Sport e tempo libero	0,00	0,00	31.609,65	6.100,00	0,00	0,00	0,00	0,00	37.709,65
	TOTALE MISSIONE 6: Politiche giovanili, sport e tempo libero	0,00	0,00	31.609,65	6.100,00	0,00	0,00	0,00	0,00	37.709,65
08	MISSIONE 8: Assetto del territorio ed edilizia abitativa									
01	Urbanistica e assetto del territorio	0,00	0,00	229,29	737,28	0,00	0,00	0,00	0,00	966,57
	TOTALE MISSIONE 8: Assetto del territorio ed edilizia abitativa	0,00	0,00	229,29	737,28	0,00	0,00	0,00	0,00	966,57



PROSPETTO DELLE SPESE DI BILANCIO PER MISSIONI, PROGRAMMI E MACROAGGREGATI - SPESE CORRENTI - PAGAMENTI C/COMPETENZA

MISSIONI E PROGRAMMI / MACROAGGREGATI		Redditi da lavoro dipendente	Imposte e tasse a carico dell'ente	Acquisto di beni e servizi	Trasferimenti correnti	Interessi passivi	Altre spese per redditi da capitale	Rimborsi e poste correttive delle entrate	Altre spese correnti	Totale
		101	102	103	104	107	108	109	110	100
09	MISSIONE 9: Sviluppo sostenibile e tutela del territorio e dell'ambiente									
02	Tutela, valorizzazione e recupero ambientale	0,00	0,00	4.398,24	0,00	0,00	0,00	0,00	0,00	4.398,24
03	Rifiuti	0,00	5.425,00	2.874,70	0,00	0,00	0,00	0,00	0,00	8.299,70
04	Servizio idrico integrato	0,00	0,00	3.935,63	109.930,72	0,00	0,00	0,00	0,00	113.866,35
	TOTALE MISSIONE 9: Sviluppo sostenibile e tutela del territorio e dell'ambiente	0,00	5.425,00	11.208,57	109.930,72	0,00	0,00	0,00	0,00	126.564,29
10	MISSIONE 10: Trasporti e diritto alla mobilità'									
05	Viabilità' e infrastrutture stradali	0,00	0,00	26.657,51	1.854,89	0,00	0,00	0,00	0,00	28.512,40
	TOTALE MISSIONE 10: Trasporti e diritto alla mobilità'	0,00	0,00	26.657,51	1.854,89	0,00	0,00	0,00	0,00	28.512,40
11	MISSIONE 11: Soccorso civile									
01	Sistema di protezione civile	0,00	0,00	5.865,04	5.000,00	0,00	0,00	0,00	0,00	10.865,04
	TOTALE MISSIONE 11: Soccorso civile	0,00	0,00	5.865,04	5.000,00	0,00	0,00	0,00	0,00	10.865,04
12	MISSIONE 12: Diritti sociali, politiche sociali e famiglia									
01	Interventi per l'infanzia e i minori e per asili nido	0,00	0,00	20.829,26	0,00	0,00	0,00	0,00	0,00	20.829,26
03	Interventi per gli anziani	0,00	0,00	0,00	0,00	0,00	0,00	0,00	0,00	0,00
05	Interventi per le famiglie	0,00	0,00	1.428,35	9.955,80	0,00	0,00	0,00	0,00	11.384,15
09	Servizio necroscopico e cimiteriale	0,00	1.274,23	5.725,81	0,00	0,00	0,00	0,00	0,00	7.000,04
	TOTALE MISSIONE 12: Diritti sociali, politiche sociali e famiglia	0,00	1.274,23	27.983,42	9.955,80	0,00	0,00	0,00	0,00	39.213,45
14	MISSIONE 14: Sviluppo economico e competitività'									
01	Industria PMI e Artigianato	0,00	0,00	0,00	33.261,00	0,00	0,00	0,00	0,00	33.261,00
	TOTALE MISSIONE 14: Sviluppo economico e competitività'	0,00	0,00	0,00	33.261,00	0,00	0,00	0,00	0,00	33.261,00
15	MISSIONE 15: Politiche per il lavoro e la formazione professionale									
03	Sostegno all'occupazione	0,00	0,00	55.857,26	0,00	0,00	0,00	0,00	0,00	55.857,26
	TOTALE MISSIONE 15: Politiche per il lavoro e la formazione professionale	0,00	0,00	55.857,26	0,00	0,00	0,00	0,00	0,00	55.857,26
17	MISSIONE 17: Energia e diversificazione delle fonti energetiche									
01	Fonti energetiche	0,00	0,00	3.578,79	2.138,77	0,00	0,00	0,00	0,00	5.717,56
	TOTALE MISSIONE 17: Energia e diversificazione delle fonti energetiche	0,00	0,00	3.578,79	2.138,77	0,00	0,00	0,00	0,00	5.717,56



PROSPETTO DELLE SPESE DI BILANCIO PER MISSIONI, PROGRAMMI E MACROAGGREGATI - SPESE CORRENTI - PAGAMENTI C/COMPETENZA

MISSIONI E PROGRAMMI / MACROAGGREGATI		Redditi da lavoro dipendente	Imposte e tasse a carico dell'ente	Acquisto di beni e servizi	Trasferimenti correnti	Interessi passivi	Altre spese per redditi da capitale	Rimborsi e poste correttive delle entrate	Altre spese correnti	Totale
		101	102	103	104	107	108	109	110	100
20	MISSIONE 20: Fondi e accantonamenti									
01	Fondo di riserva	0,00	0,00	0,00	0,00	0,00	0,00	0,00	0,00	0,00
02	Fondo crediti di dubbia esigibilità	0,00	0,00	0,00	0,00	0,00	0,00	0,00	0,00	0,00
03	Altri fondi	0,00	0,00	0,00	0,00	0,00	0,00	0,00	0,00	0,00
	TOTALE MISSIONE 20: Fondi e accantonamenti	0,00	0,00	0,00	0,00	0,00	0,00	0,00	0,00	0,00
50	MISSIONE 50: Debito pubblico									
01	Quota interessi ammortamento mutui e prestiti obbligazionari	0,00	0,00	0,00	0,00	0,00	0,00	0,00	0,00	0,00
	TOTALE MISSIONE 50: Debito pubblico	0,00	0,00	0,00	0,00	0,00	0,00	0,00	0,00	0,00
	TOTALE MISSIONI	514.443,05	46.207,62	358.892,80	247.176,84	0,00	0,00	6.532,48	38.085,56	1.211.338,35



14/06/2022

PROSPETTO DELLE SPESE DI BILANCIO PER MISSIONI, PROGRAMMI E MACROAGGREGATI - SPESE CORRENTI - PAGAMENTI C/RESIDUI[illegible]

PROSPETTO DELLE SPESE DI BILANCIO PER MISSIONI, PROGRAMMI E MACROAGGREGATI - SPESE CORRENTI - PAGAMENTI C/RESIDUI

MISSIONI E PROGRAMMI / MACROAGGREGATI		Redditi da lavoro dipendente	Imposte e tasse a carico dell'ente	Acquisto di beni e servizi	Trasferimenti correnti	Interessi passivi	Altre spese per redditi da capitale	Rimborsi e poste correttive delle entrate	Altre spese correnti	Totale
		101	102	103	104	107	108	109	110	100
09	MISSIONE 9: Sviluppo sostenibile e tutela del territorio e dell'ambiente									
02	Tutela, valorizzazione e recupero ambientale	0,00	0,00	0,00	0,00	0,00	0,00	0,00	0,00	0,00
03	Rifiuti	0,00	0,00	684,86	0,00	0,00	0,00	0,00	0,00	684,86
04	Servizio idrico integrato	0,00	0,00	0,00	0,00	0,00	0,00	0,00	0,00	0,00
	TOTALE MISSIONE 9: Sviluppo sostenibile e tutela del territorio e dell'ambiente	0,00	0,00	684,86	0,00	0,00	0,00	0,00	0,00	684,86
10	MISSIONE 10: Trasporti e diritto alla mobilita'									
05	Viabilita' e infrastrutture stradali	0,00	0,00	15.668,43	0,00	0,00	0,00	0,00	0,00	15.668,43
	TOTALE MISSIONE 10: Trasporti e diritto alla mobilita'	0,00	0,00	15.668,43	0,00	0,00	0,00	0,00	0,00	15.668,43
11	MISSIONE 11: Soccorso civile									
01	Sistema di protezione civile	0,00	0,00	3.273,78	5.000,00	0,00	0,00	0,00	0,00	8.273,78
	TOTALE MISSIONE 11: Soccorso civile	0,00	0,00	3.273,78	5.000,00	0,00	0,00	0,00	0,00	8.273,78
12	MISSIONE 12: Diritti sociali, politiche sociali e famiglia									
01	Interventi per l'infanzia e i minori e per asili nido	0,00	0,00	2.216,90	0,00	0,00	0,00	0,00	0,00	2.216,90
03	Interventi per gli anziani	0,00	0,00	0,00	0,00	0,00	0,00	0,00	0,00	0,00
05	Interventi per le famiglie	0,00	0,00	2.823,37	19.658,50	0,00	0,00	0,00	0,00	22.481,87
09	Servizio necroscopico e cimiteriale	0,00	0,00	591,43	0,00	0,00	0,00	0,00	0,00	591,43
	TOTALE MISSIONE 12: Diritti sociali, politiche sociali e famiglia	0,00	0,00	5.631,70	19.658,50	0,00	0,00	0,00	0,00	25.290,20
14	MISSIONE 14: Sviluppo economico e competitivita'									
01	Industria PMI e Artigianato	0,00	0,00	0,00	0,00	0,00	0,00	0,00	0,00	0,00
	TOTALE MISSIONE 14: Sviluppo economico e competitivita'	0,00	0,00	0,00	0,00	0,00	0,00	0,00	0,00	0,00
15	MISSIONE 15: Politiche per il lavoro e la formazione professionale									
03	Sostegno all'occupazione	0,00	0,00	9.883,93	0,00	0,00	0,00	0,00	0,00	9.883,93
	TOTALE MISSIONE 15: Politiche per il lavoro e la formazione professionale	0,00	0,00	9.883,93	0,00	0,00	0,00	0,00	0,00	9.883,93
17	MISSIONE 17: Energia e diversificazione delle fonti energetiche									
01	Fonti energetiche	0,00	0,00	1.402,71	0,00	0,00	0,00	0,00	0,00	1.402,71
	TOTALE MISSIONE 17: Energia e diversificazione delle fonti energetiche	0,00	0,00	1.402,71	0,00	0,00	0,00	0,00	0,00	1.402,71



PROSPETTO DELLE SPESE DI BILANCIO PER MISSIONI, PROGRAMMI E MACROAGGREGATI - SPESE CORRENTI - PAGAMENTI C/RESIDUI

MISSIONI E PROGRAMMI / MACROAGGREGATI		Redditi da lavoro dipendente	Imposte e tasse a carico dell'ente	Acquisto di beni e servizi	Trasferimenti correnti	Interessi passivi	Altre spese per redditi da capitale	Rimborsi e poste correttive delle entrate	Altre spese correnti	Totale
		101	102	103	104	107	108	109	110	100
20	MISSIONE 20: Fondi e accantonamenti									
01	Fondo di riserva	0,00	0,00	0,00	0,00	0,00	0,00	0,00	0,00	0,00
02	Fondo crediti di dubbia esigibilità	0,00	0,00	0,00	0,00	0,00	0,00	0,00	0,00	0,00
03	Altri fondi	0,00	0,00	0,00	0,00	0,00	0,00	0,00	0,00	0,00
	TOTALE MISSIONE 20: Fondi e accantonamenti	0,00	0,00	0,00	0,00	0,00	0,00	0,00	0,00	0,00
50	MISSIONE 50: Debito pubblico									
01	Quota interessi ammortamento mutui e prestiti obbligazionari	0,00	0,00	0,00	0,00	0,00	0,00	0,00	0,00	0,00
	TOTALE MISSIONE 50: Debito pubblico	0,00	0,00	0,00	0,00	0,00	0,00	0,00	0,00	0,00
	TOTALE MISSIONI	3.554,48	105,40	86.332,98	53.205,19	0,00	0,00	0,00	0,00	143.198,05



PROSPETTO DELLE SPESE DI BILANCIO PER MISSIONI, PROGRAMMI E MACROAGGREGATI
SPESE IN CONTO CAPITALE E SPESE PER INCREMENTO DI ATTIVITA' FINANZIARIE - IMPEGNI

MISSIONI E PROGRAMMI / MACROAGGREGATI		Tributi in conto capitale a carico dell'ente	Investimenti fissi lordi e acquisto terreni	Contributi agli investimenti	Altri trasferimenti in conto capitale	Altre spese in conto capitale	Totale SPESE IN CONTO CAPITALE	Acquisizione di attività finanziate	Concessione crediti di breve termine	Concessione crediti di medio - lungo termine	Altre spese per incremento attività finanziarie	Totale SPESE PER INCREMENTO DI ATTIVITA' FINANZIARIE
		201	202	203	204	205	200	301	302	303	304	300
01	MISSIONE 1: Servizi istituzionali, generali e di gestione											
01	Organi istituzionali	0,00	0,00	0,00	0,00	0,00	0,00	0,00	0,00	0,00	0,00	0,00
02	Segreteria generale	0,00	18.344,56	0,00	0,00	0,00	18.344,56	0,00	0,00	0,00	0,00	0,00
05	Gestione dei beni demaniali e patrimoniali	0,00	85.852,23	0,00	0,00	0,00	85.852,23	0,00	0,00	0,00	0,00	0,00
06	Ufficio tecnico	0,00	11.049,05	0,00	0,00	0,00	11.049,05	0,00	0,00	0,00	0,00	0,00
11	Altri servizi generali	0,00	7.942,65	0,00	0,00	0,00	7.942,65	0,00	0,00	0,00	0,00	0,00
	TOTALE MISSIONE 1: Servizi istituzionali, generali e di gestione	0,00	123.188,49	0,00	0,00	0,00	123.188,49	0,00	0,00	0,00	0,00	0,00
03	MISSIONE 3: Ordine pubblico e sicurezza											
02	Sistema integrato di sicurezza urbana	0,00	0,00	0,00	0,00	0,00	0,00	0,00	0,00	0,00	0,00	0,00
	TOTALE MISSIONE 3: Ordine pubblico e sicurezza	0,00	0,00	0,00	0,00	0,00	0,00	0,00	0,00	0,00	0,00	0,00
04	MISSIONE 4: Istruzione e diritto allo studio											
01	Istruzione prescolastica	0,00	24.670,75	0,00	0,00	0,00	24.670,75	0,00	0,00	0,00	0,00	0,00
02	Altri ordini di istruzione non universitaria	0,00	14.337,77	0,00	0,00	0,00	14.337,77	0,00	0,00	0,00	0,00	0,00
	TOTALE MISSIONE 4: Istruzione e diritto allo studio	0,00	39.008,52	0,00	0,00	0,00	39.008,52	0,00	0,00	0,00	0,00	0,00
05	MISSIONE 5: Tutela e valorizzazione dei beni e attività culturali											
01	Valorizzazione dei beni di interesse storico	0,00	0,00	0,00	0,00	0,00	0,00	0,00	0,00	0,00	0,00	0,00
02	Attività culturali e interventi diversi nel settore culturale	0,00	0,00	0,00	0,00	0,00	0,00	0,00	0,00	0,00	0,00	0,00
	TOTALE MISSIONE 5: Tutela e valorizzazione dei beni e attività culturali	0,00	0,00	0,00	0,00	0,00	0,00	0,00	0,00	0,00	0,00	0,00
06	MISSIONE 6: Politiche giovanili, sport e tempo libero											
01	Sport e tempo libero	0,00	11.624,60	0,00	0,00	0,00	11.624,60	0,00	0,00	0,00	0,00	0,00
	TOTALE MISSIONE 6: Politiche giovanili, sport e tempo libero	0,00	11.624,60	0,00	0,00	0,00	11.624,60	0,00	0,00	0,00	0,00	0,00
08	MISSIONE 8: Assetto del territorio ed edilizia abitativa											
01	Urbanistica e assetto del territorio	0,00	40.450,20	0,00	0,00	0,00	40.450,20	0,00	0,00	0,00	0,00	0,00
	TOTALE MISSIONE 8: Assetto del territorio ed edilizia abitativa	0,00	40.450,20	0,00	0,00	0,00	40.450,20	0,00	0,00	0,00	0,00	0,00
09	MISSIONE 9: Sviluppo sostenibile e tutela del territorio e dell'ambiente											
04	Servizio idrico integrato	0,00	15.000,00	0,00	0,00	0,00	15.000,00	0,00	0,00	0,00	0,00	0,00



PROSPETTO DELLE SPESE DI BILANCIO PER MISSIONI, PROGRAMMI E MACROAGGREGATI
SPESE IN CONTO CAPITALE E SPESE PER INCREMENTO DI ATTIVITA' FINANZIARIE - IMPEGNI

MISSIONI E PROGRAMMI / MACROAGGREGATI		Tributi in conto capitale a carico dell'ente	Investimenti fissi lordi e acquisto terreni	Contributi agli investimenti	Altri trasferimenti in conto capitale	Altre spese in conto capitale	Totale SPESE IN CONTO CAPITALE	Acquisizione di attività finanziate	Concessione crediti di breve termine	Concessione crediti di medio - lungo termine	Altre spese per incremento attività finanziarie	Totale SPESE PER INCREMENTO DI ATTIVITA' FINANZIARIE
		201	202	203	204	205	200	301	302	303	304	300
	TOTALE MISSIONE 9: Sviluppo sostenibile e tutela del territorio e dell'ambiente	0,00	15.000,00	0,00	0,00	0,00	15.000,00	0,00	0,00	0,00	0,00	0,00
10	MISSIONE 10: Trasporti e diritto alla mobilità'											
05	Viabilità' e infrastrutture stradali	0,00	436.910,75	440,00	0,00	0,00	437.350,75	0,00	0,00	0,00	0,00	0,00
	TOTALE MISSIONE 10: Trasporti e diritto alla mobilità'	0,00	436.910,75	440,00	0,00	0,00	437.350,75	0,00	0,00	0,00	0,00	0,00
11	MISSIONE 11: Soccorso civile											
01	Sistema di protezione civile	0,00	0,00	14.000,00	0,00	0,00	14.000,00	0,00	0,00	0,00	0,00	0,00
	TOTALE MISSIONE 11: Soccorso civile	0,00	0,00	14.000,00	0,00	0,00	14.000,00	0,00	0,00	0,00	0,00	0,00
12	MISSIONE 12: Diritti sociali, politiche sociali e famiglia											
01	Interventi per l'infanzia e i minori e per asili nido	0,00	0,00	0,00	0,00	0,00	0,00	0,00	0,00	0,00	0,00	0,00
05	Interventi per le famiglie	0,00	0,00	0,00	0,00	0,00	0,00	0,00	0,00	0,00	0,00	0,00
07	Programmazione e governo della rete dei servizi sociosanitari e sociali	0,00	0,00	0,00	0,00	0,00	0,00	0,00	0,00	0,00	0,00	0,00
09	Servizio necroscopico e cimiteriale	0,00	13.480,00	0,00	0,00	0,00	13.480,00	0,00	0,00	0,00	0,00	0,00
	TOTALE MISSIONE 12: Diritti sociali, politiche sociali e famiglia	0,00	13.480,00	0,00	0,00	0,00	13.480,00	0,00	0,00	0,00	0,00	0,00
17	MISSIONE 17: Energia e diversificazione delle fonti energetiche											
01	Fonti energetiche	0,00	1.207,80	0,00	0,00	0,00	1.207,80	0,00	0,00	0,00	0,00	0,00
	TOTALE MISSIONE 17: Energia e diversificazione delle fonti energetiche	0,00	1.207,80	0,00	0,00	0,00	1.207,80	0,00	0,00	0,00	0,00	0,00
	TOTALE MISSIONI	0,00	680.870,36	14.440,00	0,00	0,00	695.310,36	0,00	0,00	0,00	0,00	0,00

PROSPETTO DELLE SPESE DI BILANCIO PER MISSIONI, PROGRAMMI E MACROAGGREGATI
SPESE IN CONTO CAPITALE E SPESE PER INCREMENTO DI ATTIVITA' FINANZIARIE - PAGAMENTI C/COMPETENZA

[illegible]



PROSPETTO DELLE SPESE DI BILANCIO PER MISSIONI, PROGRAMMI E MACROAGGREGATI
SPESE IN CONTO CAPITALE E SPESE PER INCREMENTO DI ATTIVITA' FINANZIARIE - PAGAMENTI C/COMPETENZA

MISSIONI E PROGRAMMI / MACROAGGREGATI		Tributi in conto capitale a carico dell'ente	Investimenti fissi lordi e acquisto terreni	Contributi agli investimenti	Altri trasferimenti in conto capitale	Altre spese in conto capitale	Totale SPESE IN CONTO CAPITALE	Acquisizione di attività finanziate	Concessione crediti di breve termine	Concessione crediti di medio - lungo termine	Altre spese per incremento attività finanziarie	Totale SPESE PER INCREMENTO DI ATTIVITA' FINANZIARIE
		201	202	203	204	205	200	301	302	303	304	300
	TOTALE MISSIONE 9: Sviluppo sostenibile e tutela del territorio e dell'ambiente	0,00	0,00	0,00	0,00	0,00	0,00	0,00	0,00	0,00	0,00	0,00
10	MISSIONE 10: Trasporti e diritto alla mobilità'											
05	Viabilità' e infrastrutture stradali	0,00	46.585,07	440,00	0,00	0,00	47.025,07	0,00	0,00	0,00	0,00	0,00
	TOTALE MISSIONE 10: Trasporti e diritto alla mobilità'	0,00	46.585,07	440,00	0,00	0,00	47.025,07	0,00	0,00	0,00	0,00	0,00
11	MISSIONE 11: Soccorso civile											
01	Sistema di protezione civile	0,00	0,00	5.202,42	0,00	0,00	5.202,42	0,00	0,00	0,00	0,00	0,00
	TOTALE MISSIONE 11: Soccorso civile	0,00	0,00	5.202,42	0,00	0,00	5.202,42	0,00	0,00	0,00	0,00	0,00
12	MISSIONE 12: Diritti sociali, politiche sociali e famiglia											
01	Interventi per l'infanzia e i minori e per asili nido	0,00	0,00	0,00	0,00	0,00	0,00	0,00	0,00	0,00	0,00	0,00
05	Interventi per le famiglie	0,00	0,00	0,00	0,00	0,00	0,00	0,00	0,00	0,00	0,00	0,00
07	Programmazione e governo della rete dei servizi sociosanitari e sociali	0,00	0,00	0,00	0,00	0,00	0,00	0,00	0,00	0,00	0,00	0,00
09	Servizio necroscopico e cimiteriale	0,00	0,00	0,00	0,00	0,00	0,00	0,00	0,00	0,00	0,00	0,00
	TOTALE MISSIONE 12: Diritti sociali, politiche sociali e famiglia	0,00	0,00	0,00	0,00	0,00	0,00	0,00	0,00	0,00	0,00	0,00
17	MISSIONE 17: Energia e diversificazione delle fonti energetiche											
01	Fonti energetiche	0,00	0,00	0,00	0,00	0,00	0,00	0,00	0,00	0,00	0,00	0,00
	TOTALE MISSIONE 17: Energia e diversificazione delle fonti energetiche	0,00	0,00	0,00	0,00	0,00	0,00	0,00	0,00	0,00	0,00	0,00
	TOTALE MISSIONI	0,00	161.173,50	5.642,42	0,00	0,00	166.815,92	0,00	0,00	0,00	0,00	0,00



PROSPETTO DELLE SPESE DI BILANCIO PER MISSIONI, PROGRAMMI E MACROAGGREGATI
SPESE IN CONTO CAPITALE E SPESE PER INCREMENTO DI ATTIVITA' FINANZIARIE - PAGAMENTI C/RESIDUI

MISSIONI E PROGRAMMI / MACROAGGREGATI		Tributi in conto capitale a carico dell'ente	Investimenti fissi lordi e acquisto terreni	Contributi agli investimenti	Altri trasferimenti in conto capitale	Altre spese in conto capitale	Totale SPESE IN CONTO CAPITALE	Acquisizione di attività finanziate	Concessione crediti di breve termine	Concessione crediti di medio - lungo termine	Altre spese per incremento attività finanziarie	Totale SPESE PER INCREMENTO DI ATTIVITA' FINANZIARIE
		201	202	203	204	205	200	301	302	303	304	300
01	MISSIONE 1: Servizi istituzionali, generali e di gestione											
01	Organi istituzionali	0,00	0,00	0,00	0,00	0,00	0,00	0,00	0,00	0,00	0,00	0,00
02	Segreteria generale	0,00	7.258,40	0,00	0,00	0,00	7.258,40	0,00	0,00	0,00	0,00	0,00
05	Gestione dei beni demaniali e patrimoniali	0,00	50.208,23	0,00	0,00	0,00	50.208,23	0,00	0,00	0,00	0,00	0,00
06	Ufficio tecnico	0,00	0,00	0,00	0,00	0,00	0,00	0,00	0,00	0,00	0,00	0,00
11	Altri servizi generali	0,00	7.949,53	0,00	0,00	0,00	7.949,53	0,00	0,00	0,00	0,00	0,00
	TOTALE MISSIONE 1: Servizi istituzionali, generali e di gestione	0,00	65.416,16	0,00	0,00	0,00	65.416,16	0,00	0,00	0,00	0,00	0,00
03	MISSIONE 3: Ordine pubblico e sicurezza											
02	Sistema integrato di sicurezza urbana	0,00	0,00	0,00	0,00	0,00	0,00	0,00	0,00	0,00	0,00	0,00
	TOTALE MISSIONE 3: Ordine pubblico e sicurezza	0,00	0,00	0,00	0,00	0,00	0,00	0,00	0,00	0,00	0,00	0,00
04	MISSIONE 4: Istruzione e diritto allo studio											
01	Istruzione prescolastica	0,00	5.566,86	0,00	0,00	0,00	5.566,86	0,00	0,00	0,00	0,00	0,00
02	Altri ordini di istruzione non universitaria	0,00	1.165,87	0,00	0,00	0,00	1.165,87	0,00	0,00	0,00	0,00	0,00
	TOTALE MISSIONE 4: Istruzione e diritto allo studio	0,00	6.732,73	0,00	0,00	0,00	6.732,73	0,00	0,00	0,00	0,00	0,00
05	MISSIONE 5: Tutela e valorizzazione dei beni e attività culturali											
01	Valorizzazione dei beni di interesse storico	0,00	0,00	0,00	0,00	0,00	0,00	0,00	0,00	0,00	0,00	0,00
02	Attività culturali e interventi diversi nel settore culturale	0,00	0,00	0,00	0,00	0,00	0,00	0,00	0,00	0,00	0,00	0,00
	TOTALE MISSIONE 5: Tutela e valorizzazione dei beni e attività culturali	0,00	0,00	0,00	0,00	0,00	0,00	0,00	0,00	0,00	0,00	0,00
06	MISSIONE 6: Politiche giovanili, sport e tempo libero											
01	Sport e tempo libero	0,00	11.279,69	0,00	0,00	0,00	11.279,69	0,00	0,00	0,00	0,00	0,00
	TOTALE MISSIONE 6: Politiche giovanili, sport e tempo libero	0,00	11.279,69	0,00	0,00	0,00	11.279,69	0,00	0,00	0,00	0,00	0,00
08	MISSIONE 8: Assetto del territorio ed edilizia abitativa											
01	Urbanistica e assetto del territorio	0,00	1.563,14	0,00	0,00	0,00	1.563,14	0,00	0,00	0,00	0,00	0,00
	TOTALE MISSIONE 8: Assetto del territorio ed edilizia abitativa	0,00	1.563,14	0,00	0,00	0,00	1.563,14	0,00	0,00	0,00	0,00	0,00
09	MISSIONE 9: Sviluppo sostenibile e tutela del territorio e dell'ambiente											
04	Servizio idrico integrato	0,00	14.984,52	0,00	0,00	0,00	14.984,52	0,00	0,00	0,00	0,00	0,00



PROSPETTO DELLE SPESE DI BILANCIO PER MISSIONI, PROGRAMMI E MACROAGGREGATI
SPESE IN CONTO CAPITALE E SPESE PER INCREMENTO DI ATTIVITA' FINANZIARIE - PAGAMENTI C/RESIDUI

MISSIONI E PROGRAMMI / MACROAGGREGATI		Tributi in conto capitale a carico dell'ente	Investimenti fissi lordi e acquisto terreni	Contributi agli investimenti	Altri trasferimenti in conto capitale	Altre spese in conto capitale	Totale SPESE IN CONTO CAPITALE	Acquisizione di attività finanziate	Concessione crediti di breve termine	Concessione crediti di medio - lungo termine	Altre spese per incremento attività finanziarie	Totale SPESE PER INCREMENTO DI ATTIVITA' FINANZIARIE
		201	202	203	204	205	200	301	302	303	304	300
	TOTALE MISSIONE 9: Sviluppo sostenibile e tutela del territorio e dell'ambiente	0,00	14.984,52	0,00	0,00	0,00	14.984,52	0,00	0,00	0,00	0,00	0,00
10	MISSIONE 10: Trasporti e diritto alla mobilità'											
05	Viabilità' e infrastrutture stradali	0,00	101.509,64	0,00	0,00	0,00	101.509,64	0,00	0,00	0,00	0,00	0,00
	TOTALE MISSIONE 10: Trasporti e diritto alla mobilità'	0,00	101.509,64	0,00	0,00	0,00	101.509,64	0,00	0,00	0,00	0,00	0,00
11	MISSIONE 11: Soccorso civile											
01	Sistema di protezione civile	0,00	0,00	9.000,00	0,00	0,00	9.000,00	0,00	0,00	0,00	0,00	0,00
	TOTALE MISSIONE 11: Soccorso civile	0,00	0,00	9.000,00	0,00	0,00	9.000,00	0,00	0,00	0,00	0,00	0,00
12	MISSIONE 12: Diritti sociali, politiche sociali e famiglia											
01	Interventi per l'infanzia e i minori e per asili nido	0,00	0,00	0,00	0,00	0,00	0,00	0,00	0,00	0,00	0,00	0,00
05	Interventi per le famiglie	0,00	0,00	0,00	0,00	0,00	0,00	0,00	0,00	0,00	0,00	0,00
07	Programmazione e governo della rete dei servizi sociosanitari e sociali	0,00	0,00	0,00	0,00	0,00	0,00	0,00	0,00	0,00	0,00	0,00
09	Servizio necroscopico e cimiteriale	0,00	0,00	0,00	0,00	0,00	0,00	0,00	0,00	0,00	0,00	0,00
	TOTALE MISSIONE 12: Diritti sociali, politiche sociali e famiglia	0,00	0,00	0,00	0,00	0,00	0,00	0,00	0,00	0,00	0,00	0,00
17	MISSIONE 17: Energia e diversificazione delle fonti energetiche											
01	Fonti energetiche	0,00	0,00	0,00	0,00	0,00	0,00	0,00	0,00	0,00	0,00	0,00
	TOTALE MISSIONE 17: Energia e diversificazione delle fonti energetiche	0,00	0,00	0,00	0,00	0,00	0,00	0,00	0,00	0,00	0,00	0,00
	TOTALE MISSIONI	0,00	201.485,88	9.000,00	0,00	0,00	210.485,88	0,00	0,00	0,00	0,00	0,00



PROSPETTO DELLE SPESE DI BILANCIO PER MISSIONI, PROGRAMMI E MACROAGGREGATI - SPESE PER RIMBORSO DI PRESTITI - IMPEGNI

MISSIONI E PROGRAMMI / MACROAGGREGATI		Rimborso di titoli obbligazionari	Rimborso prestiti a breve termine	Rimborso mutui e altri finanziamenti a medio lungo termine	Rimborso di altre forme di indebitamento	Fondi per rimborso prestiti	Totale
		401	402	403	404	405	400
50	MISSIONE 50: Debito pubblico						
02	Quota capitale ammortamento mutui e prestiti obbligazionari	0,00	0,00	27.757,21	0,00	0,00	27.757,21
	TOTALE MISSIONE 50: Debito pubblico	0,00	0,00	27.757,21	0,00	0,00	27.757,21
	TOTALE MISSIONI	0,00	0,00	27.757,21	0,00	0,00	27.757,21



PROSPETTO DELLE SPESE DI BILANCIO PER MISSIONI, PROGRAMMI E MACROAGGREGATI
- SPESE PER SERVIZI PER CONTO TERZI E PARTITE GIRO
- IMPEGNI

MISSIONI E PROGRAMMI / MACROAGGREGATI		Uscite per partite giro	Uscite per conto terzi	Totale
		701	702	700
99	MISSIONE 99: Servizi per conto terzi			
01	Servizi per conto terzi e Partite di giro	200.273,53	4.617,25	204.890,78
	TOTALE MISSIONE 99: Servizi per conto terzi	200.273,53	4.617,25	204.890,78
	TOTALE MISSIONI	200.273,53	4.617,25	204.890,78



RIEPILOGO SPESE PER TITOLI E MACROAGGREGATI - IMPEGNI -

TITOLI E MACROAGGREGATI DI SPESA		Totale	- di cui non ricorrenti
	TITOLO 1: Spese correnti		
101	Redditi da lavoro dipendente	523.783,82	1.455,93
102	Imposte e tasse a carico dell'ente	49.442,02	0,00
103	Acquisto di beni e servizi	473.903,89	14.446,25
104	Trasferimenti correnti	270.074,20	2.334,37
107	Interessi passivi	0,00	0,00
109	Rimborsi e poste correttive delle entrate	6.532,48	0,00
110	Altre spese correnti	38.085,56	0,00
100	Totale TITOLO 1	1.361.821,97	18.236,55
	TITOLO 2: Spese in conto capitale		
202	Investimenti fissi lordi e acquisto di terreni	680.870,36	615.030,69
203	Contributi agli investimenti	14.440,00	14.440,00
205	Altre spese in conto capitale	0,00	0,00
200	Totale TITOLO 2	695.310,36	629.470,69
	TITOLO 4: Rimborso Prestiti		
403	Rimborso mutui e altri finanziamenti a medio lungo termine	27.757,21	0,00
400	Totale TITOLO 4	27.757,21	0,00
	TITOLO 5: Chiusura Anticipazioni ricevute da istituto tesoriere/cassiere		
501	Chiusura Anticipazioni ricevute da istituto tesoriere/cassiere	0,00	0,00
500	Totale TITOLO 5	0,00	0,00
	TITOLO 7: Uscite per conto terzi e partite di giro		
701	Uscite per partite di giro	200.273,53	0,00
702	Uscite per conto terzi	4.617,25	0,00
700	Totale TITOLO 7	204.890,78	0,00
	TOTALE IMPEGNI	2.289.780,32	647.707,24



ACCERTAMENTI ASSUNTI NELL'ESERCIZIO 2021 E NEGLI ESERCIZI PRECEDENTI IMPUTATI ALL'ANNO 2022 E SEGUENTI

TITOLI E TIPOLOGIE DI ENTRATA		Anno 2022		Anno 2023		Anni successivi
		Previsione di competenza	Accertamenti	Previsione di competenza del bilancio pluriennale	Accertamenti	Accertamenti
	TITOLO 1: Entrate correnti di natura tributaria, contributiva e perequativa					
10101	Tipologia 101: Imposte, tasse e proventi assimilati	430.000,00	0,00	435.000,00	0,00	0,00
10102	Tipologia 102: Tributi destinati al finanziamento della sanità (solo per le Regioni)	0,00	0,00	0,00	0,00	0,00
10103	Tipologia 103: Tributi devoluti e regolati alle autonomie speciali	0,00	0,00	0,00	0,00	0,00
10104	Tipologia 104: Compartecipazioni di tributi	0,00	0,00	0,00	0,00	0,00
10301	Tipologia 301: Fondi perequativi da Amministrazioni Centrali	0,00	0,00	0,00	0,00	0,00
10302	Tipologia 302: Fondi perequativi dalla Regione o Provincia autonoma	0,00	0,00	0,00	0,00	0,00
10000	Totale TITOLO 1	430.000,00	0,00	435.000,00	0,00	0,00
	TITOLO 2: Trasferimenti correnti					
20101	Tipologia 101: Trasferimenti correnti da Amministrazioni pubbliche	444.707,21	0,00	425.407,21	0,00	0,00
20102	Tipologia 102: Trasferimenti correnti da Famiglie	0,00	0,00	0,00	0,00	0,00
20103	Tipologia 103: Trasferimenti correnti da Imprese	0,00	0,00	0,00	0,00	0,00
20104	Tipologia 104: Trasferimenti correnti da Istituzioni Sociali Private	0,00	0,00	0,00	0,00	0,00
20105	Tipologia 105: Trasferimenti correnti dall'Unione Europea e dal Resto del Mondo	0,00	0,00	0,00	0,00	0,00
20000	Totale TITOLO 2	444.707,21	0,00	425.407,21	0,00	0,00
	TITOLO 3: Entrate extratributarie					
30100	Tipologia 100: Vendita di beni e servizi e proventi derivanti dalla gestione dei beni	552.100,00	4.500,00	552.100,00	1.500,00	0,00
30200	Tipologia 200: Proventi derivanti dall'attività di controllo e repressione delle irregolarità e degli illeciti	7.500,00	0,00	7.500,00	0,00	0,00
30300	Tipologia 300: Interessi attivi	100,00	0,00	100,00	0,00	0,00
30400	Tipologia 400: Altre entrate da redditi da capitale	400,00	0,00	400,00	0,00	0,00
30500	Tipologia 500: Rimborsi e altre entrate correnti	35.476,69	0,00	40.076,69	0,00	0,00
30000	Totale TITOLO 3	595.576,69	4.500,00	600.176,69	1.500,00	0,00
	TITOLO 4: Entrate in conto capitale					
40100	Tipologia 100: Tributi in conto capitale	0,00	0,00	0,00	0,00	0,00
40200	Tipologia 200: Contributi agli investimenti	228.138,66	114.138,66	70.000,00	0,00	0,00
40300	Tipologia 300: Altri trasferimenti in conto capitale	0,00	0,00	0,00	0,00	0,00
40400	Tipologia 400: Entrate da alienazione di beni materiali e immateriali	0,00	0,00	0,00	0,00	0,00
40500	Tipologia 500: Altre entrate in conto capitale	1.000,00	0,00	1.000,00	0,00	0,00



ACCERTAMENTI ASSUNTI NELL'ESERCIZIO 2021 E NEGLI ESERCIZI PRECEDENTI IMPUTATI ALL'ANNO 2022 E SEGUENTI

TITOLI E TIPOLOGIE DI ENTRATA		Anno 2022		Anno 2023		Anni successivi
		Previsione di competenza	Accertamenti	Previsione di competenza del bilancio pluriennale	Accertamenti	Accertamenti
40000	Totale TITOLO 4	229.138,66	114.138,66	71.000,00	0,00	0,00
	TITOLO 5: Entrate da riduzione di attività finanziarie					
50100	Tipologia 100: Alienazione di attività finanziarie	0,00	0,00	0,00	0,00	0,00
50200	Tipologia 200: Riscossione crediti di breve termine	0,00	0,00	0,00	0,00	0,00
50300	Tipologia 300: Riscossione crediti di medio-lungo termine	0,00	0,00	0,00	0,00	0,00
50400	Tipologia 400: Altre entrate per riduzione di attività finanziarie	0,00	0,00	0,00	0,00	0,00
50000	Totale TITOLO 5	0,00	0,00	0,00	0,00	0,00
	TITOLO 6: Accensione Prestiti					
60100	Tipologia 100: Emissione di titoli obbligazionari	0,00	0,00	0,00	0,00	0,00
60200	Tipologia 200: Accensione prestiti a breve termine	0,00	0,00	0,00	0,00	0,00
60300	Tipologia 300: Accensione mutui e altri finanziamenti a medio lungo termine	0,00	0,00	0,00	0,00	0,00
60400	Tipologia 400: Altre forme di indebitamento	0,00	0,00	0,00	0,00	0,00
60000	Totale TITOLO 6	0,00	0,00	0,00	0,00	0,00
	TITOLO 9: Entrate per conto terzi e partite di giro					
90100	Tipologia 100: Entrate per partite di giro	905.000,00	0,00	905.000,00	0,00	0,00
90200	Tipologia 200: Entrate per conto terzi	160.000,00	0,00	160.000,00	0,00	0,00
90000	Totale TITOLO 9	1.065.000,00	0,00	1.065.000,00	0,00	0,00
	TOTALE ACCERTAMENTI	2.764.422,56	118.638,66	2.596.583,90	1.500,00	0,00



IMPEGNI ASSUNTI NELL'ESERCIZIO 2021 E NEGLI ESERCIZI PRECEDENTI IMPUTATI ALL'ANNO 2022 E SEGUENTI

TITOLI E MACROAGGREGATI DI SPESA		Anno 2022		Anno 2023		Anni successivi
		Previsione di competenza	Impegni	Previsione di competenza del bilancio pluriennale	Impegni	Impegni
	TITOLO 1: Spese correnti					
101	Redditi da lavoro dipendente	600.300,00	42.450,00	598.100,00	0,00	0,00
102	Imposte e tasse a carico dell'ente	54.400,00	0,00	54.400,00	0,00	0,00
103	Acquisto di beni e servizi	468.700,00	122.384,76	459.000,00	11.778,32	0,00
104	Trasferimenti correnti	256.100,00	301,20	256.100,00	0,00	0,00
105	Trasferimenti di tributi	0,00	0,00	0,00	0,00	0,00
106	Fondi perequativi	0,00	0,00	0,00	0,00	0,00
107	Interessi passivi	1.000,00	0,00	1.000,00	0,00	0,00
108	Altre spese per redditi da capitale	0,00	0,00	0,00	0,00	0,00
109	Rimborsi e poste correttive delle entrate	0,00	0,00	0,00	0,00	0,00
110	Altre spese correnti	103.676,69	6.036,00	103.676,69	0,00	0,00
100	Totale TITOLO 1	1.484.176,69	171.171,96	1.472.276,69	11.778,32	0,00
	TITOLO 2: Spese in conto capitale					
201	Tributi in conto capitale a carico dell'ente	0,00	0,00	0,00	0,00	0,00
202	Investimenti fissi lordi e acquisto di terreni	265.284,46	156.284,46	68.000,00	0,00	0,00
203	Contributi agli investimenti	5.000,00	0,00	2.000,00	0,00	0,00
204	Altri trasferimenti in conto capitale	0,00	0,00	0,00	0,00	0,00
205	Altre spese in conto capitale	1.000,00	0,00	1.000,00	0,00	0,00
200	Totale TITOLO 2	271.284,46	156.284,46	71.000,00	0,00	0,00
	TITOLO 3: Spese per incremento attività finanziarie					
301	Acquisizioni di attività finanziarie	0,00	0,00	0,00	0,00	0,00
302	Concessione crediti di breve termine	0,00	0,00	0,00	0,00	0,00
303	Concessione crediti di medio-lungo termine	0,00	0,00	0,00	0,00	0,00
304	Altre spese per incremento di attività finanziarie	0,00	0,00	0,00	0,00	0,00
300	Totale TITOLO 3	0,00	0,00	0,00	0,00	0,00
	TITOLO 4: Rimborso Prestiti					
401	Rimborso di titoli obbligazionari	0,00	0,00	0,00	0,00	0,00
402	Rimborso prestiti a breve termine	0,00	0,00	0,00	0,00	0,00



IMPEGNI ASSUNTI NELL'ESERCIZIO 2021 E NEGLI ESERCIZI PRECEDENTI IMPUTATI ALL'ANNO 2022 E SEGUENTI

TITOLI E MACROAGGREGATI DI SPESA		Anno 2022		Anno 2023		Anni successivi
		Previsione di competenza	Impegni	Previsione di competenza del bilancio pluriennale	Impegni	Impegni
403	Rimborso mutui e altri finanziamenti a medio lungo termine	27.757,21	0,00	27.757,21	0,00	0,00
404	Rimborso di altre forme di indebitamento	0,00	0,00	0,00	0,00	0,00
405	Fondi per rimborso prestiti	0,00	0,00	0,00	0,00	0,00
400	Totale TITOLO 4	27.757,21	0,00	27.757,21	0,00	0,00
	TITOLO 5: Chiusura Anticipazioni ricevute da istituto tesoriere/cassiere					
501	Chiusura Anticipazioni ricevute da istituto tesoriere/cassiere	400.000,00	0,00	400.000,00	0,00	0,00
500	Totale TITOLO 5	400.000,00	0,00	400.000,00	0,00	0,00
	TITOLO 7: Uscite per conto terzi e partite di giro					
701	Uscite per partite di giro	855.000,00	0,00	855.000,00	0,00	0,00
702	Uscite per conto terzi	210.000,00	0,00	210.000,00	0,00	0,00
700	Totale TITOLO 7	1.065.000,00	0,00	1.065.000,00	0,00	0,00
	TOTALE IMPEGNI	3.248.218,36	327.456,42	3.036.033,90	11.778,32	0,00



GESTIONE DELLE SPESE - UTILIZZO DI CONTRIBUTI E TRASFERIMENTI DA PARTE DI ORGANISMI COMUNITARI E INTERNAZIONALI

MISSIONE, PROGRAMMA, TITOLO	DENOMINAZIONE	RESIDUI PASSIVI AL 01/01/2021 (RS)	PAGAMENTI IN C/RESIDUI (PR)	RIACCERTAMENTO RESIDUI (R)		RESIDUI PASSIVI DA ESERCIZI PRECEDENTI (EP = RS-PR+R)
		PREVISIONI DEFINITIVE DI COMPETENZA (CP)	PAGAMENTI IN C/COMPETENZA (PC)	IMPEGNI (I)	ECONOMIE DI COMPETENZA (ECP = CP-I-FPV)	RESIDUI PASSIVI DA ESERCIZIO DI COMPETENZA (EC = I-PC)
		PREVISIONI DEFINITIVE DI CASSA (CS)	TOTALE PAGAMENTI (TP = PR+PC)	FONDO PLURIENNALE VINCOLATO (FPV)		TOTALE RESIDUI PASSIVI DA RIPORTARE (TRR = EP+EC)
TOTALE MISSIONI		RS 0,00	PR 0,00	R 0,00	EP 0,00	0,00
		CP 0,00	PC 0,00	I 0,00	ECP 0,00	EC 0,00
		CS 0,00	TP 0,00	FPV 0,00		TRR 0,00



GESTIONE DELLE SPESE - FUNZIONI DELEGATE DALLE REGIONI

MISSIONE, PROGRAMMA, TITOLO	DENOMINAZIONE	RESIDUI PASSIVI AL 01/01/2021 (RS)	PAGAMENTI IN C/RESIDUI (PR)	RIACCERTAMENTO RESIDUI (R)		RESIDUI PASSIVI DA ESERCIZI PRECEDENTI (EP = RS-PR+R)					
		PREVISIONI DEFINITIVE DI COMPETENZA (CP)	PAGAMENTI IN C/COMPETENZA (PC)	IMPEGNI (I)	ECONOMIE DI COMPETENZA (ECP = CP-I-FPV)	RESIDUI PASSIVI DA ESERCIZIO DI COMPETENZA (EC = I-PC)					
		PREVISIONI DEFINITIVE DI CASSA (CS)	TOTALE PAGAMENTI (TP = PR+PC)	FONDO PLURIENNALE VINCOLATO (FPV)		TOTALE RESIDUI PASSIVI DA RIPORTARE (TR = EP+EC)					
TOTALE MISSIONI		RS	0,00	PR	0,00	R	0,00	EP	0,00		
		CP	0,00	PC	0,00	I	0,00	ECP	0,00	EC	0,00
		CS	0,00	TP	0,00	FPV	0,00		TR	0,00	



PIANO DEGLI INDICATORI DI BILANCIO
INDICATORI SINTETICI

TIPOLOGIA INDICATORE		DEFINIZIONE	VALORE INDICATORE 2021 (Percentuale)
01	Rigidità strutturale di bilancio		
01.1	Incidenza spese rigide (ripiano disavanzo, personale e debito) su entrate correnti	[ripiano disavanzo a carico dell'esercizio + Impegni (Macroaggregati 1.1 "Redditi di lavoro dipendente" + pdc 1.02.01.01.000 "IRAP" – FPV entrata concernente il Macroaggregato 1.1 + FPV personale in uscita 1.1 + 1.7 "Interessi passivi" + Titolo 4 Rimborso prestiti)]/(Accertamenti primi tre titoli Entrate)	38,68
02	Entrate correnti		
02.1	Incidenza degli accertamenti di parte corrente sulle previsioni iniziali di parte corrente	Totale accertamenti primi tre titoli di entrata/Stanzamenti iniziali di competenza dei primi tre titoli delle Entrate	99,05
02.2	Incidenza degli accertamenti di parte corrente sulle previsioni definitive di parte corrente	Totale accertamenti primi tre titoli di entrata/Stanzamenti definitivi di competenza dei primi tre titoli delle Entrate	95,27
02.3	Incidenza degli accertamenti delle entrate proprie sulle previsioni iniziali di parte corrente	Totale accertamenti (pdc E.1.01.00.00.000 "Tributi" – "Compartecipazioni di tributi" E.1.01.04.00.000+ E.3.00.00.00.000 "Entrate extratributarie")/Stanzamenti iniziali di competenza dei primi tre titoli delle Entrate	63,91
02.4	Incidenza degli accertamenti delle entrate proprie sulle previsioni definitive di parte corrente	Totale accertamenti (pdc E.1.01.00.00.000 "Tributi" – "Compartecipazioni di tributi" E.1.01.04.00.000+ E.3.00.00.00.000 "Entrate extratributarie")/Stanzamenti definitivi di competenza dei primi tre titoli delle Entrate	61,47
02.5	Incidenza degli incassi correnti sulle previsioni iniziali di parte corrente	Totale incassi c/competenza e c/residui dei primi tre titoli di entrata/Stanzamenti iniziali di cassa dei primi tre titoli delle Entrate	72,11
02.6	Incidenza degli incassi correnti sulle previsioni definitive di parte corrente	Totale incassi c/competenza e c/residui primi tre titoli di entrata/Stanzamenti definitivi di cassa dei primi tre titoli delle Entrate	70,13
02.7	Incidenza degli incassi delle entrate proprie sulle previsioni iniziali di parte corrente	Totale incassi c/competenza e c/residui (pdc E.1.01.00.00.000 "Tributi" – "Compartecipazioni di tributi" E.1.01.04.00.000+ E.3.00.00.00.000 "Entrate extratributarie")/Stanzamenti iniziali di cassa dei primi tre titoli delle Entrate	49,39
02.8	Incidenza degli incassi delle entrate proprie sulle previsioni definitive di parte corrente	Totale incassi c/competenza e c/residui (pdc E.1.01.00.00.000 "Tributi" – "Compartecipazioni di tributi" E.1.01.04.00.000+ E.3.00.00.00.000 "Entrate extratributarie")/Stanzamenti definitivi di cassa dei primi tre titoli delle Entrate	48,03
03	Anticipazioni dell'Istituto tesoriere		
03.1	Utilizzo medio anticipazioni di tesoreria	Sommatoria degli utilizzi giornalieri delle anticipazioni nell'esercizio/(365 x max previsto dalla norma)	0,00
03.2	Anticipazione chiuse solo contabilmente	Anticipazione di tesoreria all'inizio dell'esercizio successivo/max previsto dalla norma	0,00
04	Spesa di personale		
04.1	Incidenza della spesa di personale sulla spesa corrente	(Macr. 1.1 + pdc 1.02.01.01 "IRAP" + FPV personale in uscita 1.1 – FPV personale in entrata concernente il Macr. 1.1)/(Titolo I – FCDE corrente+ FPV macroaggr. 1.1 – FPV di entrata concernente il mac 1.1)	41,24
04.2	Incidenza del salario accessorio ed incentivante	(pdc 1.01.01.004 + 1.01.01.008 "indennità e altri compensi personale a tempo determinato e indeterminato" + pdc 1.01.01.003 + 1.01.01.007 "straordinario personale a tempo determinato e indeterminato" + FPV in uscita Macr. 1.1 – FPV di entrata concernente il Macr. 1.1)/(Macr. 1.1 + pdc 1.02.01.01 "IRAP" + FPV in uscita concernente il Macroaggregato 1.1 – FPV in entrata concernente il Macroaggregato 1.1)	6,04
04.3	Incidenza della spesa per personale flessibile	(pdc 1.03.02.010.000 "Consulenze" + pdc 1.03.02.12.000 "lavoro flessibile/LSU/Lavoro interinale" + pdc U.1.03.02.11.000 "Prestazioni professionali e specialistiche")/(Macr. 1.1 + pdc 1.02.01.01.000 "IRAP" + FPV in uscita concernente il macr. 1.1 – FPV in entrata macr. 1.1)	2,07
04.4	Spesa di personale procapite (Indicatore di equilibrio dimensionale)	Impegni (Macroaggregato 1.1 "Redditi di lavoro dipendente" + pdc 1.02.01.01.000 "IRAP" + FPV personale in uscita 1.1 – FPV personale in entrata concernente ilMacroaggregato 1.1)/popolazione residente	340,33
05	Esternalizzazione dei servizi		
05.1	Indicatore di esternalizzazione dei servizi	(pdc U.1.03.02.15.000 "Contratti di servizio pubblico" + pdc U.1.04.03.01.000 "Trasferimenti correnti a imprese controllate" + pdc U.1.04.03.02.000 "Trasferimenti correnti a altre imprese partecipate")/totale spese Titolo I	2,69
06	Interessi passivi		
06.1	Incidenza degli interessi passivi sulle entrate correnti	Impegni Macroaggregato 1.7 "Interessi passivi"/Accertamenti primi tre titoli delle Entrate ("Entrate correnti")	0,00

PIANO DEGLI INDICATORI DI BILANCIO
INDICATORI SINTETICI

TIPOLOGIA INDICATORE		DEFINIZIONE	VALORE INDICATORE 2021 (Percentuale)
06.2	Incidenza degli interessi passivi sulle anticipazioni sul totale della spesa per interessi passivi	pdc U.1.07.06.04.000 "Interessi passivi su anticipazioni di tesoreria"/Impegni Macroaggregato 1.7 "Interessi passivi"	0,00
06.3	Incidenza interessi di mora sul totale della spesa per interessi passivi	pdc U.1.07.06.02.000 "Interessi di mora"/Macroaggregato 1.7 "Interessi passivi"	0,00
07	Investimenti		
07.1	Incidenza investimenti sul totale della spesa corrente e in conto capitale	(Macroaggregato 2.2 "Investimenti fissi lordi e acquisto di terreni" + Macroaggregato 2.3 "Contributi agli investimenti"/totale Impegni Titoli I+II	33,80
07.2	Investimenti diretti procapite (Indicatore di equilibrio dimensionale)	Impegni Macroaggregato 2.2 "Investimenti fissi lordi e acquisto di terreni"/popolazione residente	413,40
07.3	Contributi agli investimenti procapite (Indicatore di equilibrio dimensionale)	Impegni per Macroaggregato 2.3 "Contributi agli investimenti"/popolazione residente	8,77
07.4	Investimenti complessivi procapite (Indicatore di equilibrio dimensionale)	Impegni (Macroaggregato 2.2 "Investimenti fissi lordi e acquisto di terreni" + Macroaggregato 2.3 "Contributi agli investimenti"/popolazione residente (dell'esercizio di riferimento o, se non disponibile, riferita all'ultimo dato disponibile)	422,17
07.5	Quota investimenti complessivi finanziati dal risparmio corrente	Margine corrente di competenza/Impegni + relativi FPV (Macroaggregato 2.2 "Investimenti fissi lordi e acquisto di terreni" + Macroaggregato 2.3 "Contributi agli investimenti")	21,57
07.6	Quota investimenti complessivi finanziati dal saldo positivo delle partite finanziarie	Saldo positivo delle partite finanziarie/Impegni + relativi FPV (Macroaggregato 2.2 "Investimenti fissi lordi e acquisto di terreni" + Macroaggregato 2.3 "Contributi agli investimenti")	0,00
07.7	Quota investimenti complessivi finanziati da debito	Accertamenti (Titolo 6 "Accensione prestiti" - Categoria 6.02.02 "Anticipazioni" - Categoria 6.03.03 "Accensione prestiti a seguito di escussione di garanzie" - Accensioni di prestiti da rinegoziazioni)/Impegni + relativi FPV (Macroaggregato 2.2 "Investimenti fissi lordi e acquisto di terreni" + Macroaggregato 2.3 "Contributi agli investimenti")	0,00
08	Analisi dei residui		
08.1	Incidenza nuovi residui passivi di parte corrente su stock residui passivi correnti	Totale residui passivi titolo 1 di competenza dell'esercizio/Totale residui passivi titolo 1 al 31 dicembre	100,00
08.2	Incidenza nuovi residui passivi in c/capitale su stock residui passivi in conto capitale al 31 dicembre	Totale residui passivi titolo 2 di competenza dell'esercizio/Totale residui titolo 2 al 31 dicembre	91,45
08.3	Incidenza nuovi residui passivi per incremento attività finanziarie su stock residui passivi per incremento attività finanziarie al 31 dicembre	Totale residui passivi titolo 3 di competenza dell'esercizio/Totale residui passivi titolo 3 al 31 dicembre	0,00
08.4	Incidenza nuovi residui attivi di parte corrente su stock residui attivi di parte corrente	Totale residui attivi titoli 1,2,3 di competenza dell'esercizio/Totale residui attivi titoli 1, 2 e 3 al 31 dicembre	83,54
08.5	Incidenza nuovi residui attivi in c/capitale su stock residui attivi in c/capitale	Totale residui attivi titolo 4 di competenza dell'esercizio/Totale residui attivi titolo 4 al 31 dicembre	83,69
08.6	Incidenza nuovi residui attivi per riduzione di attività finanziarie su stock residui attivi per riduzione di attività finanziarie	Totale residui attivi titolo 5 di competenza dell'esercizio/Totale residui attivi titolo 5 al 31 dicembre	0,00
09	Smaltimento debiti non finanziari		
09.1	Smaltimento debiti commerciali nati nell'esercizio	Pagamenti di competenza (Macroaggregati 1.3 "Acquisto di beni e servizi" + 2.2 "Investimenti fissi lordi e acquisto di terreni")/Impegni di competenza (Macroaggregati 1.3 "Acquisto di beni e servizi" + 2.2 "Investimenti fissi lordi e acquisto di terreni")	45,04
09.2	Smaltimento debiti commerciali nati negli esercizi precedenti	Pagamenti c/residui (Macroaggregati 1.3 "Acquisto di beni e servizi" + 2.2 "Investimenti fissi lordi e acquisto di terreni")/stock residui al 1° gennaio (Macroaggregati 1.3 "Acquisto di beni e servizi" + 2.2 "Investimenti fissi lordi e acquisto di terreni")	91,52
09.3	Smaltimento debiti verso altre amministrazioni pubbliche nati nell'esercizio	Pagamenti di competenza [Trasferimenti correnti a Amministrazioni Pubbliche (U.1.04.01.00.000) + Trasferimenti di tributi (U.1.05.00.00.000) + Fondi perequativi (U.1.06.00.00.000) + Contributi agli investimenti a Amministrazioni pubbliche (U.2.03.01.00.000) + Altri trasferimenti in conto capitale (U.2.04.01.00.000 + U.2.04.11.00.000 + U.2.04.16.00.000 + U.2.04.21.00.000)]/Impegni di competenza [Trasferimenti correnti a Amministrazioni Pubbliche (U.1.04.01.00.000) + Trasferimenti di tributi (U.1.05.00.00.000) + Fondi perequativi (U.1.06.00.00.000) + Contributi agli investimenti a Amministrazioni pubbliche (U.2.03.01.00.000) + Altri trasferimenti in conto capitale (U.2.04.01.00.000 + U.2.04.11.00.000 + U.2.04.16.00.000 + U.2.04.21.00.000)]	89,62



PIANO DEGLI INDICATORI DI BILANCIO
INDICATORI SINTETICI

TIPOLOGIA INDICATORE		DEFINIZIONE	VALORE INDICATORE 2021 (Percentuale)
09.4	Smaltimento debiti verso altre amministrazioni pubbliche nati negli esercizi precedenti	Pagamenti in c/residui [Trasferimenti correnti a Amministrazioni Pubbliche (U.1.04.01.00.000) + Trasferimenti di tributi (U.1.05.00.00.000) + Fondi perequativi (U.1.06.00.00.000)+ Contributi agli investimenti a Amministrazioni pubbliche (U.2.03.01.00.000) + Altri trasferimenti in conto capitale (U.2.04.01.00.000 + U.2.04.11.00.000 + U.2.04.16.00.000 + U.2.04.21.00.000)]/stock residui al 1° gennaio [Trasferimenti correnti a Amministrazioni Pubbliche (U.1.04.01.00.000) + Trasferimenti di tributi (U.1.05.00.00.000)+ Fondi perequativi (U.1.06.00.00.000) + Contributi agli investimenti a Amministrazioni pubbliche (U.2.03.01.00.000) + Altri trasferimenti in conto capitale (U.2.04.01.00.000 + U.2.04.11.00.000 + U.2.04.16.00.000 + U.2.04.21.00.000)]	27,61
09.5	Indicatore annuale di tempestività dei pagamenti	Somma, per ciascuna fattura emessa a titolo corrispettivo di una transazione commerciale, dei giorni effettivi intercorrenti tra la data di scadenza della fattura o richiesta equivalente di pagamento e la data di pagamento ai fornitori moltiplicata per l'importo dovuto/somma degli importi pagati nel periodo di riferimento	1,00
10	Debiti finanziari		
10.1	Incidenza estinzioni anticipate debiti finanziari	Impegni per estinzioni anticipate/Debito da finanziamento al 31 dicembre anno precedente (2)	0,00
10.2	Incidenza estinzioni ordinarie debiti finanziari	(Totale impegni Titolo 4 della spesa – Impegni estinzioni anticipate)/Debito da finanziamento al 31 dicembre anno precedente (2)	0,00
10.3	Sostenibilità debiti finanziari	Impegni [(Totale 1.7 "Interessi passivi" – "Interessi di mora" (U.1.07.06.02.000) – "Interessi per anticipazioni prestiti" (U.1.07.06.04.000) + Titolo 4 della spesa – estinzioni anticipate) – (Accertamenti Entrate categoria E.4.02.06.00.000 "Contributi agli investimenti direttamente destinati al rimborso di prestiti da amministrazioni pubbliche" + "Trasferimenti in conto capitale per assunzione di debiti dell'amministrazione da parte di amministrazioni pubbliche" (E.4.03.01.00.000) + "Trasferimenti in conto capitale da parte di amministrazioni pubbliche per cancellazione di debiti dell'amministrazione" (E.4.03.04.00.000)]/Accertamenti Titoli nn. 1, 2 e 3	1,83
10.4	Indebitamento procapite	Debito di finanziamento al 31/12 (2)/popolazione residente (al 1° gennaio dell'esercizio di riferimento o, se non disponibile, al 1° gennaio dell'ultimo anno disponibile)	101,12
11	Composizione dell'avanzo di amministrazione (4)		
11.1	Incidenza quota libera di parte corrente nell'avanzo	Quota libera di parte corrente dell'avanzo/Avanzo di amministrazione (5)	84,39
11.2	Incidenza quota libera in c/capitale nell'avanzo	Quota libera in conto capitale dell'avanzo/Avanzo di amministrazione (6)	7,92
11.3	Incidenza quota accantonata nell'avanzo	Quota accantonata dell'avanzo/Avanzo di amministrazione (7)	1,57
11.4	Incidenza quota vincolata nell'avanzo	Quota vincolata dell'avanzo/Avanzo di amministrazione (8)	6,13
12	Disavanzo di amministrazione		
12.1	Quota disavanzo ripianato nell'esercizio	(Disavanzo di amministrazione esercizio precedente – Disavanzo di amministrazione esercizio in corso)/Totale Disavanzo esercizio precedente (3)	0,00
12.2	Incremento del disavanzo rispetto all'esercizio precedente	(Disavanzo di amministrazione esercizio in corso – Disavanzo di amministrazione esercizio precedente)/Totale Disavanzo esercizio precedente (3)	0,00
12.3	Sostenibilità patrimoniale del disavanzo	Totale disavanzo di amministrazione (3)/Patrimonio netto (1)	0,00
12.4	Sostenibilità disavanzo effettivamente a carico dell'esercizio	Disavanzo iscritto in spesa del conto del bilancio/Accertamenti dei titoli 1, 2 e 3 delle entrate	0,00
13	Debiti fuori bilancio		
13.1	Debiti riconosciuti e finanziati	Importo Debiti riconosciuti e finanziati/Totale impegni titolo I e titolo II	0,00
13.2	Debiti in corso di riconoscimento	Importo debiti fuori bilancio in corso di riconoscimento/Totale accertamento entrate dei titoli 1, 2 e 3	0,00
13.3	Debiti riconosciuti e in corso di finanziamento	Importo Debiti fuori bilancio riconosciuti e in corso di finanziamento/Totale accertamento entrate dei titoli 1, 2 e 3	0,00
14	Fondo pluriennale vincolato		

PIANO DEGLI INDICATORI DI BILANCIO
INDICATORI SINTETICI

TIPOLOGIA INDICATORE		DEFINIZIONE	VALORE INDICATORE 2021 (Percentuale)
14.1	Utilizzo del FPV	(Fondo pluriennale vincolato corrente e capitale iscritto in entrata del bilancio - Quota del fondo pluriennale vincolato corrente e capitale non utilizzata nel corso dell'esercizio e rinviata agli esercizi successivi)]/Fondo pluriennale vincolato corrente e capitale iscritto in entrata nel bilancio	100,00
15	Partite di giro e conto terzi		
15.1	Incidenza partite di giro e conto terzi in entrata	Totale accertamenti Entrate per conto terzi e partite di giro – Entrate derivanti dalla gestione degli incassi vincolati degli enti locali (E.9.01.99.06.000)/Totale accertamenti primi tre titoli di entrata	13,47
15.2	Incidenza partite di giro e conto terzi in uscita	Totale impegni Uscite per conto terzi e partite di giro – Uscite derivanti dalla gestione degli incassi vincolati degli enti locali (U.7.01.99.06.000)/Totale impegni primo titolo di spesa	15,05

(1) Il Patrimonio Netto è pari alla Lettera A) dello stato patrimoniale passivo. Gli enti locali delle Autonomie speciali che adottano il DLgs 118/2011 a decorrere dal 2016 e gli enti locali con popolazione inferiore a 5.000 abitanti elaborano l'indicatore a decorrere dal 2017.

(2) Il debito da finanziamento è pari alla Lettera D1 dello stato patrimoniale passivo. Gli enti locali delle Autonomie speciali che adottano il DLgs 118/2011 a decorrere dal 2016 e gli enti locali con popolazione inferiore a 5.000 abitanti elaborano l'indicatore a decorrere dal 2017.

(3) Indicatore da rappresentare solo in caso di disavanzo di amministrazione. Il disavanzo di amministrazione è pari alla lettera E dell'allegato al rendiconto riguardante il risultato di amministrazione dell'esercizio di riferimento.

(4) Da compilare solo se la voce E, dell'allegato al rendiconto concernente il risultato di amministrazione è positivo o pari a 0.

(5) La quota libera di parte corrente del risultato di amministrazione è pari alla voce E riportata nell'allegato a) al rendiconto. Il risultato di amministrazione è pari alla lettera A del predetto allegato a)

(6) La quota libera in c/capitale del risultato di amministrazione è pari alla voce D riportata nell'allegato a) al rendiconto. Il risultato di amministrazione è pari alla lettera A riportata nel predetto allegato a).

(7) La quota accantonata del risultato di amministrazione è pari alla voce B riportata nell'allegato a) al rendiconto. Il risultato di amministrazione è pari alla lettera A del predetto allegato a).

(8) La quota vincolata del risultato di amministrazione è pari alla voce C riportata nell'allegato a) al rendiconto. Il risultato di amministrazione è pari alla lettera A riportata nel predetto allegato a).

(9) Indicare al numeratore solo la quota del finanziamento destinata alla copertura di investimenti, e al denominatore escludere gli investimenti che, nell'esercizio, sono finanziati dal FPV.



Piano degli indicatori di bilancio

Indicatori analitici concernenti la composizione delle entrate e l'effettiva capacità di riscossione

Titolo Tipologia	Denominazione	Composizione delle entrate (dati percentuali)			Percentuale di riscossione				
		Previsioni iniziali competenza/ totale previsioni iniziali competenza	Previsioni definitive competenza/ totale previsioni definitive competenza	Accertamenti/ Totale Accertamenti	% di riscossione prevista nel bilancio previsione iniziale: Previsione iniziale cassa/ (previsioni iniziali competenza + residui)	% di riscossione prevista nelle previsioni definitive: Previsione definitive cassa/ (previsioni definitive competenza + residui)	% di riscossione complessiva: (Riscossione c/comp + Riscossioni c/residui)/ (Accertamenti + residui definitivi iniziali)	% di riscossione dei crediti esigibili nell'esercizio: Riscossioni c/comp/ Accertamenti di competenza	% di riscossione dei crediti esigibili negli esercizi precedenti: Riscossioni c/residui/ residui definitivi iniziali
TITOLO 1	Entrate correnti di natura tributaria, contributiva e perequativa								
10101	Imposte, tasse e proventi assimilati	13,62	11,56	18,13	99,99	99,99	96,60	97,11	53,69
10000	Totale TITOLO 1: Entrate correnti di natura tributaria, contributiva e perequativa	13,62	11,56	18,13	99,99	99,99	96,60	97,11	53,69
TITOLO 2	Trasferimenti correnti								
20101	Trasferimenti correnti da Amministrazioni pubbliche	15,16	14,75	23,71	100,00	99,81	47,54	23,95	78,84
20000	Totale TITOLO 2: Trasferimenti correnti	15,16	14,75	23,71	100,00	99,81	47,54	23,95	78,84
TITOLO 3	Entrate extratributarie								
30100	Vendita di beni e servizi e proventi derivanti dalla gestione dei beni	17,26	13,37	21,30	99,12	99,13	94,44	94,15	98,56
30200	Proventi derivanti dall'attività di controllo e repressione delle irregolarità e degli illeciti	0,23	0,78	1,66	100,00	100,00	100,00	100,00	0,00
30300	Interessi attivi	0,00	0,00	0,00	100,00	100,00	100,00	100,00	0,00
30400	Altre entrate da redditi da capitale	0,01	0,02	0,04	100,00	100,00	100,00	100,00	0,00
30500	Rimborsi e altre entrate correnti	1,62	1,55	2,01	98,77	98,91	99,18	99,31	85,37
30000	Totale TITOLO 3: Entrate extratributarie	19,12	15,72	25,01	99,10	99,15	95,16	94,96	98,40
TITOLO 4	Entrate in conto capitale								
40200	Contributi agli investimenti	6,21	19,24	23,84	184,12	97,71	34,95	18,58	67,99
40300	Altri trasferimenti in conto capitale	0,00	0,00	0,00	0,00	0,00	0,00	0,00	0,00
40400	Entrate da alienazione di beni materiali e immateriali	0,00	0,00	0,00	0,00	0,00	0,00	0,00	0,00
40500	Altre entrate in conto capitale	0,19	0,16	0,31	100,00	100,00	100,00	100,00	0,00
40000	Totale TITOLO 4: Entrate in conto capitale	6,40	19,40	24,15	183,06	97,73	35,51	19,61	67,99
TITOLO 7	Anticipazioni da istituto tesoriere/cassiere								
70100	Anticipazioni da istituto tesoriere/cassiere	12,48	10,53	0,00	100,00	100,00	0,00	0,00	0,00
70000	Totale TITOLO 7: Anticipazioni da istituto tesoriere/cassiere	12,48	10,53	0,00	100,00	100,00	0,00	0,00	0,00
TITOLO 9	Entrate per conto terzi e partite di giro								
90100	Entrate per partite di giro	28,23	23,83	8,80	100,00	100,00	93,12	100,00	0,00
90200	Entrate per conto terzi	4,99	4,21	0,20	100,00	100,00	97,37	96,00	100,00
90000	Totale TITOLO 9: Entrate per conto terzi e partite di giro	33,22	28,04	9,00	100,00	100,00	93,25	99,91	13,96
TOTALE ENTRATE		100,00	100,00	100,00	109,88	99,34	64,01	60,76	74,10



Piano degli indicatori di bilancio

Indicatori analitici concernenti la composizione delle uscite per missioni e programmi

			COMPOSIZIONE DELLE SPESE PER MISSIONI E PROGRAMMI (dati percentuali)						
MISSIONI E PROGRAMMI			Previsione iniziale		Previsioni definitive		Dati di rendiconto		
			Incidenza Missione/Programma: Previsioni stanziamento/ totale previsioni missioni	di cui incidenza FPV: Previsioni stanziamento FPV/ Previsione FPV totale	Incidenza Missione/Programma: Previsioni stanziamento/ totale previsioni missioni	di cui incidenza FPV: Previsioni stanziamento FPV/ Previsione FPV totale	Incidenza Missione programma: (Impegni + FPV)/(Totale impegni + Totale FPV)	di cui incidenza FPV: FPV/Totale FPV	di cui incidenza economie di spesa: Economie di competenza/Totale Economie di competenza
Missione 01: Servizi istituzionali, generali e di gestione	01	Organi istituzionali	2,01	0,00	1,80	0,00	2,92	0,00	0,21
	02	Segreteria generale	6,21	25,09	5,19	12,06	7,80	12,06	1,59
	03	Gestione economica, finanziaria, programmazione, provveditorato	3,61	13,69	2,83	6,44	4,62	6,44	0,36
	04	Gestione delle entrate tributarie e servizi fiscali	1,06	4,44	1,85	2,09	2,80	2,09	0,55
	05	Gestione dei beni demaniali e patrimoniali	4,53	15,21	4,40	7,16	6,53	7,16	1,46
	06	Ufficio tecnico	3,58	21,29	2,94	12,41	4,36	12,41	0,99
	07	Elezioni e consultazioni popolari - Anagrafe e stato civile	1,12	6,34	1,06	2,98	1,49	2,98	0,47
	10	Risorse umane	1,17	0,00	0,97	0,00	1,38	0,00	0,40
	11	Altri servizi generali	2,49	0,00	2,24	0,00	2,84	0,00	1,42
	Totale Missione 01: Servizi istituzionali, generali e di gestione		25,78	86,06	23,28	43,14	34,74	43,14	7,45
Missione 03: Ordine pubblico e sicurezza	01	Polizia locale e amministrativa	1,56	7,10	1,24	3,34	1,95	3,34	0,27
	02	Sistema integrato di sicurezza urbana	0,00	0,00	0,17	0,00	0,00	0,00	0,40
	Totale Missione 03: Ordine pubblico e sicurezza		1,56	7,10	1,41	3,34	1,95	3,34	0,67
Missione 04: Istruzione e diritto allo studio	01	Istruzione prescolastica	5,11	6,84	4,61	3,22	7,21	3,22	1,04
	02	Altri ordini di istruzione non universitaria	2,15	0,00	1,97	0,00	2,32	0,00	1,48
	Totale Missione 04: Istruzione e diritto allo studio		7,26	6,84	6,58	3,22	9,53	3,22	2,52
Missione 05: Tutela e valorizzazione dei beni e attività culturali	01	Valorizzazione dei beni di interesse storico	0,00	0,00	0,00	0,00	0,00	0,00	0,00
	02	Attività culturali e interventi diversi nel settore culturale	1,76	0,00	1,77	0,00	1,86	0,00	1,65
	Totale Missione 05: Tutela e valorizzazione dei beni e attività culturali		1,76	0,00	1,77	0,00	1,86	0,00	1,65



Piano degli indicatori di bilancio

Indicatori analitici concernenti la composizione delle uscite per missioni e programmi

			COMPOSIZIONE DELLE SPESE PER MISSIONI E PROGRAMMI (dati percentuali)						
MISSIONI E PROGRAMMI			Previsione iniziale		Previsioni definitive		Dati di rendiconto		
			Incidenza Missione/Programma: Previsioni stanziamento/ totale previsioni missioni	di cui incidenza FPV: Previsioni stanziamento FPV/ Previsione FPV totale	Incidenza Missione/Programma: Previsioni stanziamento/ totale previsioni missioni	di cui incidenza FPV: Previsioni stanziamento FPV/ Previsione FPV totale	Incidenza Missione programma: (Impegni + FPV)/(Totale impegni + Totale FPV)	di cui incidenza FPV: FPV/Totale FPV	di cui incidenza economie di spesa: Economie di competenza/Totale Economie di competenza
Missione 06: Politiche giovanili, sport e tempo libero	01	Sport e tempo libero	1,82	0,00	1,94	14,72	2,83	14,72	0,71
		Totale Missione 06: Politiche giovanili, sport e tempo libero	1,82	0,00	1,94	14,72	2,83	14,72	0,71
Missione 08: Assetto del territorio ed edilizia abitativa	01	Urbanistica e assetto del territorio	0,89	0,00	2,64	35,58	3,07	35,58	2,05
		Totale Missione 08: Assetto del territorio ed edilizia abitativa	0,89	0,00	2,64	35,58	3,07	35,58	2,05
Missione 09: Sviluppo sostenibile e tutela del territorio e dell'ambiente	02	Tutela, valorizzazione e recupero ambientale	0,19	0,00	0,21	0,00	0,32	0,00	0,04
	03	Rifiuti	0,18	0,00	0,35	0,00	0,48	0,00	0,18
	04	Servizio idrico integrato	5,32	0,00	3,55	0,00	5,43	0,00	0,97
		Totale Missione 09: Sviluppo sostenibile e tutela del territorio e dell'ambiente	5,69	0,00	4,11	0,00	6,23	0,00	1,19
Missione 10: Trasporti e diritto alla mobilità	05	Viabilità e infrastrutture stradali	2,25	0,00	15,06	0,00	20,87	0,00	7,05
		Totale Missione 10: Trasporti e diritto alla mobilità	2,25	0,00	15,06	0,00	20,87	0,00	7,05
Missione 11: Soccorso civile	01	Sistema di protezione civile	0,92	0,00	0,85	0,00	1,21	0,00	0,36
		Totale Missione 11: Soccorso civile	0,92	0,00	0,85	0,00	1,21	0,00	0,36
Missione 12: Diritti sociali, politiche sociali e famiglia	01	Interventi per l'infanzia e i minori e per asili nido	0,80	0,00	0,87	0,00	1,14	0,00	0,51
	03	Interventi per gli anziani	0,02	0,00	0,01	0,00	0,00	0,00	0,03
	05	Interventi per le famiglie	1,36	0,00	1,02	0,00	1,44	0,00	0,44
	07	Programmazione e governo della rete dei servizi sociosanitari e sociali	0,00	0,00	0,00	0,00	0,00	0,00	0,00
	09	Servizio necroscopico e cimiteriale	0,47	0,00	0,73	0,00	0,87	0,00	0,53



Piano degli indicatori di bilancio

Indicatori analitici concernenti la composizione delle uscite per missioni e programmi

			COMPOSIZIONE DELLE SPESE PER MISSIONI E PROGRAMMI (dati percentuali)						
MISSIONI E PROGRAMMI			Previsione iniziale		Previsioni definitive		Dati di rendiconto		
			Incidenza Missione/Programma: Previsioni stanziamento/ totale previsioni missioni	di cui incidenza FPV: Previsioni stanziamento FPV/ Previsione FPV totale	Incidenza Missione/Programma: Previsioni stanziamento/ totale previsioni missioni	di cui incidenza FPV: Previsioni stanziamento FPV/ Previsione FPV totale	Incidenza Missione programma: (Impegni + FPV)/(Totale impegni + Totale FPV)	di cui incidenza FPV: FPV/Totale FPV	di cui incidenza economie di spesa: Economie di competenza/Totale Economie di competenza
		Totale Missione 12: Diritti sociali, politiche sociali e famiglia	2,65	0,00	2,63	0,00	3,45	0,00	1,51
Missione 14: Sviluppo economico e competitività'	01	Industria PMI e Artigianato	0,00	0,00	0,81	0,00	1,40	0,00	0,00
		Totale Missione 14: Sviluppo economico e competitività'	0,00	0,00	0,81	0,00	1,40	0,00	0,00
Missione 15: Politiche per il lavoro e la formazione professionale	03	Sostegno all'occupazione	2,16	0,00	1,71	0,00	2,68	0,00	0,37
		Totale Missione 15: Politiche per il lavoro e la formazione professionale	2,16	0,00	1,71	0,00	2,68	0,00	0,37
Missione 17: Energia e diversificazione delle fonti energetiche	01	Fonti energetiche	0,28	0,00	0,26	0,00	0,38	0,00	0,11
		Totale Missione 17: Energia e diversificazione delle fonti energetiche	0,28	0,00	0,26	0,00	0,38	0,00	0,11
Missione 20: Fondi e accantonamenti	01	Fondo di riserva	0,62	0,00	0,23	0,00	0,00	0,00	0,53
	02	Fondo crediti di dubbia esigibilità	0,17	0,00	0,13	0,00	0,00	0,00	0,32
	03	Altri fondi	0,15	0,00	0,12	0,00	0,00	0,00	0,29
		Totale Missione 20: Fondi e accantonamenti	0,94	0,00	0,48	0,00	0,00	0,00	1,14
Missione 50: Debito pubblico	01	Quota interessi ammortamento mutui e prestiti obbligazionari	0,03	0,00	0,02	0,00	0,00	0,00	0,06
	02	Quota capitale ammortamento mutui e prestiti obbligazionari	0,86	0,00	0,68	0,00	1,17	0,00	0,00
		Totale Missione 50: Debito pubblico	0,89	0,00	0,70	0,00	1,17	0,00	0,06
Missione 60: Anticipazioni finanziarie	01	Restituzione anticipazione di tesoreria	12,33	0,00	9,77	0,00	0,00	0,00	23,22
		Totale Missione 60: Anticipazioni finanziarie	12,33	0,00	9,77	0,00	0,00	0,00	23,22
Missione 99: Servizi per conto terzi	01	Servizi per conto terzi e Partite di giro	32,82	0,00	26,00	0,00	8,63	0,00	49,94



Piano degli indicatori di bilancio

Indicatori analitici concernenti la composizione delle uscite per missioni e programmi

		COMPOSIZIONE DELLE SPESE PER MISSIONI E PROGRAMMI (dati percentuali)						
MISSIONI E PROGRAMMI		Previsione iniziale		Previsioni definitive		Dati di rendiconto		
		Incidenza Missione/Programma: Previsioni stanziamento/ totale previsioni missioni	di cui incidenza FPV: Previsioni stanziamento FPV/ Previsione FPV totale	Incidenza Missione/Programma: Previsioni stanziamento/ totale previsioni missioni	di cui incidenza FPV: Previsioni stanziamento FPV/ Previsione FPV totale	Incidenza Missione programma: (Impegni + FPV)/(Totale impegni + Totale FPV)	di cui incidenza FPV: FPV/Totale FPV	di cui incidenza economie di spesa: Economie di competenza/Totale Economie di competenza
	Totale Missione 99: Servizi per conto terzi	32,82	0,00	26,00	0,00	8,63	0,00	49,94



Piano degli indicatori di bilancio

Indicatori concernenti la capacità di pagare spese per missioni e programmi

MISSIONI E PROGRAMMI			CAPACITA' DI PAGARE SPESE NEL CORSO DELL'ESERCIZIO 2021 (dati percentuali)				
			Capacità di pagamento nel bilancio di previsione iniziale: Previsioni iniziali cassa/ (residui + previsioni iniziali competenza - FPV)	Capacità di pagamento nelle previsioni definitive: Previsioni definitive cassa/ (residui + previsioni definitive competenza - FPV)	Capacità di pagamento a consuntivo: (Pagam. c/comp + Pagam. c/residui)/ (Impegni + residui definitivi iniziali)	Capacità di pagamento delle spese nell'esercizio: Pagam. c/comp/ Impegni	Capacità di pagamento delle spese esigibili negli esercizi precedenti: Pagam c/residui/ residui definitivi iniziali
Missione 01: Servizi istituzionali, generali e di gestione	01	Organi istituzionali	100,92	100,20	95,02	94,83	100,00
	02	Segreteria generale	102,43	100,41	90,41	89,35	100,00
	03	Gestione economica, finanziaria, programmazione, provveditorato	100,00	100,00	99,69	99,65	100,00
	04	Gestione delle entrate tributarie e servizi fiscali	100,00	100,00	98,16	98,15	100,00
	05	Gestione dei beni demaniali e patrimoniali	105,07	100,32	82,40	75,45	100,00
	06	Ufficio tecnico	101,18	100,00	90,57	90,46	100,00
	07	Elezioni e consultazioni popolari - Anagrafe e stato civile	100,00	100,00	82,36	81,75	100,00
	10	Risorse umane	101,26	100,55	94,63	94,55	100,00
	11	Altri servizi generali	100,00	101,00	79,72	85,55	62,81
	Totale Missione 01: Servizi istituzionali, generali e di gestione		94,95	93,76	89,49	88,99	92,75
Missione 03: Ordine pubblico e sicurezza	01	Polizia locale e amministrativa	100,00	100,00	99,60	99,60	100,00
	02	Sistema integrato di sicurezza urbana	0,00	100,00	0,00	0,00	0,00
	Totale Missione 03: Ordine pubblico e sicurezza		89,58	90,82	99,60	99,60	100,00
Missione 04: Istruzione e diritto allo studio	01	Istruzione prescolastica	104,27	100,00	95,70	95,41	100,00
	02	Altri ordini di istruzione non universitaria	100,01	116,47	58,61	55,86	90,68
	Totale Missione 04: Istruzione e diritto allo studio		100,77	103,00	86,43	85,67	97,23
Missione 05: Tutela e valorizzazione dei beni e attività culturali	01	Valorizzazione dei beni di interesse storico	0,00	0,00	0,00	0,00	0,00
	02	Attività culturali e interventi diversi nel settore culturale	111,84	90,67	87,77	84,47	100,00
	Totale Missione 05: Tutela e valorizzazione dei beni e attività culturali		112,58	90,67	87,77	84,47	100,00
Missione 06: Politiche giovanili, sport e tempo libero	01	Sport e tempo libero	103,37	101,32	86,60	79,95	100,00
	Totale Missione 06: Politiche giovanili, sport e tempo libero		103,37	80,32	86,60	79,95	100,00
Missione 08: Assetto del territorio ed edilizia abitativa	01	Urbanistica e assetto del territorio	110,90	99,69	22,57	19,83	92,52
	Totale Missione 08: Assetto del territorio ed edilizia abitativa		110,90	57,16	22,57	19,83	92,52



Piano degli indicatori di bilancio

Indicatori concernenti la capacità di pagare spese per missioni e programmi

MISSIONI E PROGRAMMI			CAPACITA' DI PAGARE SPESE NEL CORSO DELL'ESERCIZIO 2021 (dati percentuali)				
			Capacità di pagamento nel bilancio di previsione iniziale: Previsioni iniziali cassa/ (residui + previsioni iniziali competenza - FPV)	Capacità di pagamento nelle previsioni definitive: Previsioni definitive cassa/ (residui + previsioni definitive competenza - FPV)	Capacità di pagamento a consuntivo: (Pagam. c/comp + Pagam. c/residui)/ (Impegni + residui definitivi iniziali)	Capacità di pagamento delle spese nell'esercizio: Pagam. c/comp/ Impegni	Capacità di pagamento delle spese esigibili negli esercizi precedenti: Pagam c/residui/ residui definitivi iniziali
Missione 09: Sviluppo sostenibile e tutela del territorio e dell'ambiente	02	Tutela, valorizzazione e recupero ambientale	100,00	102,58	57,13	57,13	0,00
	03	Rifiuti	100,00	100,00	74,72	73,19	100,00
	04	Servizio idrico integrato	100,03	100,01	89,57	88,36	100,00
	Totale Missione 09: Sviluppo sostenibile e tutela del territorio e dell'ambiente		100,03	100,13	86,95	85,57	100,00
Missione 10: Trasporti e diritto alla mobilità	05	Viabilità e infrastrutture stradali	283,10	87,50	29,52	15,25	74,47
	Totale Missione 10: Trasporti e diritto alla mobilità		283,10	87,50	29,52	15,25	74,47
Missione 11: Soccorso civile	01	Sistema di protezione civile	102,66	100,00	72,40	55,84	100,00
	Totale Missione 11: Soccorso civile		102,66	100,00	72,40	55,84	100,00
Missione 12: Diritti sociali, politiche sociali e famiglia	01	Interventi per l'infanzia e i minori e per asili nido	109,59	99,75	78,73	76,99	100,00
	03	Interventi per gli anziani	100,00	100,00	0,00	0,00	0,00
	05	Interventi per le famiglie	100,74	102,72	59,79	33,33	100,00
	07	Programmazione e governo della rete dei servizi sociosanitari e sociali	0,00	0,00	0,00	0,00	0,00
	09	Servizio necroscopico e cimiteriale	100,00	100,00	35,76	33,92	100,00
	Totale Missione 12: Diritti sociali, politiche sociali e famiglia		102,84	101,24	60,20	47,91	100,00
Missione 14: Sviluppo economico e competitività	01	Industria PMI e Artigianato	0,00	100,00	100,00	100,00	0,00
	Totale Missione 14: Sviluppo economico e competitività		0,00	100,00	100,00	100,00	0,00
Missione 15: Politiche per il lavoro e la formazione professionale	03	Sostegno all'occupazione	100,16	104,98	89,41	87,76	100,00
	Totale Missione 15: Politiche per il lavoro e la formazione professionale		100,16	104,98	89,41	87,76	100,00
Missione 17: Energia e diversificazione delle fonti energetiche	01	Fonti energetiche	100,00	100,00	68,83	63,94	100,00
	Totale Missione 17: Energia e diversificazione delle fonti energetiche		100,00	100,00	68,83	63,94	100,00
Missione 20: Fondi e accantonamenti	01	Fondo di riserva	100,00	100,00	0,00	0,00	0,00
	02	Fondo crediti di dubbia esigibilità	0,00	0,00	0,00	0,00	0,00



Piano degli indicatori di bilancio

Indicatori concernenti la capacità di pagare spese per missioni e programmi

MISSIONI E PROGRAMMI			CAPACITA' DI PAGARE SPESE NEL CORSO DELL'ESERCIZIO 2021 (dati percentuali)				
			Capacità di pagamento nel bilancio di previsione iniziale: Previsioni iniziali cassa/ (residui + previsioni iniziali competenza - FPV)	Capacità di pagamento nelle previsioni definitive: Previsioni definitive cassa/ (residui + previsioni definitive competenza - FPV)	Capacità di pagamento a consuntivo: (Pagam. c/comp + Pagam. c/residui)/ (Impegni + residui definitivi iniziali)	Capacità di pagamento delle spese nell'esercizio: Pagam. c/comp/ Impegni	Capacità di pagamento delle spese esigibili negli esercizi precedenti: Pagam c/residui/ residui definitivi iniziali
	03	Altri fondi	100,00	100,00	0,00	0,00	0,00
	Totale Missione 20: Fondi e accantonamenti		81,92	71,91	0,00	0,00	0,00
Missione 50: Debito pubblico	01	Quota interessi ammortamento mutui e prestiti obbligazionari	100,00	100,00	0,00	0,00	0,00
	02	Quota capitale ammortamento mutui e prestiti obbligazionari	100,00	100,00	100,00	100,00	0,00
	Totale Missione 50: Debito pubblico		100,00	100,00	100,00	100,00	0,00
Missione 60: Anticipazioni finanziarie	01	Restituzione anticipazione di tesoreria	100,00	100,00	0,00	0,00	0,00
	Totale Missione 60: Anticipazioni finanziarie		100,00	100,00	0,00	0,00	0,00
Missione 99: Servizi per conto terzi	01	Servizi per conto terzi e Partite di giro	100,00	100,00	90,16	99,41	7,61
	Totale Missione 99: Servizi per conto terzi		100,00	100,00	90,16	99,41	7,61



PIANO DEGLI INDICATORI DI BILANCIO
QUADRO SINOTTICO

Nome indicatore di primo livello	Nome Indicatore	Calcolo indicatore	Fase di osservazione e unità di misura	Tempo di osservazione	Tipo	Spiegazione dell'indicatore	Note
01.1 Incidenza spese rigide (ripiano disavanzo, personale e debito) su entrate correnti	01.1 Incidenza spese rigide (ripiano disavanzo, personale e debito) su entrate correnti	[ripiano disavanzo a carico dell'esercizio + Impegni (Macroaggregati 1.1 "Redditi di lavoro dipendente" + pdc 1.02.01.01.000 "IRAP" – FPV entrata concernente il Macroaggregato 1.1 + FPV personale in uscita 1.1 + 1.7 "Interessi passivi" + Titolo 4 Rimborsio prestiti)] / (Accertamenti primi tre titoli Entrate)	Impegni / Accertamenti (%)	Rendiconto	S	Incidenza spese rigide (personale e debito) su entrate correnti	
02.1 Incidenza degli accertamenti di parte corrente sulle previsioni iniziali di parte corrente	02.1 Incidenza degli accertamenti di parte corrente sulle previsioni iniziali di parte corrente	Totale accertamenti primi tre titoli di entrata / Stanziamenti iniziali di competenza dei primi tre titoli delle Entrate	Accertamenti / stanziamenti di competenza (%)	Rendiconto	S	Incidenza degli accertamenti di parte corrente sulle previsioni iniziali di parte corrente	
	02.2 Incidenza degli accertamenti di parte corrente sulle previsioni definitive di parte corrente	Totale accertamenti primi tre titoli di entrata / Stanziamenti definitivi di competenza dei primi tre titoli delle Entrate	Accertamenti / stanziamenti di competenza (%)	Rendiconto	S	Incidenza degli accertamenti di parte corrente sulle previsioni definitive di parte corrente	
	02.3 Incidenza degli accertamenti delle entrate proprie sulle previsioni iniziali di parte corrente	Totale accertamenti (pdc E.1.01.00.00.000 "Tributi" – "Compartecipazioni di tributi" E.1.01.04.00.000+ E.3.00.00.00.000 "Entrate extratributarie") / Stanziamenti iniziali di competenza dei primi tre titoli delle Entrate	Accertamenti / stanziamenti di competenza (%)	Rendiconto	S	Incidenza degli accertamenti delle entrate proprie sulle previsioni iniziali di parte corrente	
	02.4 Incidenza degli accertamenti delle entrate proprie sulle previsioni definitive di parte corrente	Totale accertamenti (pdc E.1.01.00.00.000 "Tributi" – "Compartecipazioni di tributi" E.1.01.04.00.000+ E.3.00.00.00.000 "Entrate extratributarie") / Stanziamenti definitivi di competenza dei primi tre titoli delle Entrate	Accertamenti / stanziamenti di competenza (%)	Rendiconto	S	Incidenza degli accertamenti delle entrate proprie sulle previsioni definitive di parte corrente	
	02.5 Incidenza degli incassi correnti sulle previsioni iniziali di parte corrente	Totale incassi c/competenza e c/residui dei primi tre titoli di entrata / Stanziamenti iniziali di cassa dei primi tre titoli delle Entrate	Incassi / stanziamenti di cassa	Rendiconto	S	Incidenza degli incassi correnti sulle previsioni iniziali di parte corrente	
	02.6 Incidenza degli incassi correnti sulle previsioni definitive di parte corrente	Totale incassi c/competenza e c/residui primi tre titoli di entrata / Stanziamenti definitivi di cassa dei primi tre titoli delle Entrate	Incassi / stanziamenti di cassa (%)	Rendiconto	S	Incidenza degli incassi correnti sulle previsioni definitive di parte corrente	
	02.7 Incidenza degli incassi delle entrate proprie sulle previsioni iniziali di parte corrente	Totale incassi c/competenza e c/residui (pdc E.1.01.00.00.000 "Tributi" – "Compartecipazioni di tributi" E.1.01.04.00.000+ E.3.00.00.00.000 "Entrate extratributarie") / Stanziamenti iniziali di cassa dei primi tre titoli delle Entrate	Incassi / stanziamenti di cassa (%)	Rendiconto	S	Incidenza degli incassi delle entrate proprie sulle previsioni iniziali di parte corrente	
	02.8 Incidenza degli incassi delle entrate proprie sulle previsioni definitive di parte corrente	Totale incassi c/competenza e c/residui (pdc E.1.01.00.00.000 "Tributi" – "Compartecipazioni di tributi" E.1.01.04.00.000+ E.3.00.00.00.000 "Entrate extratributarie") / Stanziamenti definitivi di cassa dei primi tre titoli delle Entrate	Incassi / stanziamenti di cassa (%)	Rendiconto	S	Incidenza degli incassi delle entrate proprie sulle previsioni definitive di parte corrente	



PIANO DEGLI INDICATORI DI BILANCIO
QUADRO SINOTTICO

Nome indicatore di primo livello	Nome Indicatore	Calcolo indicatore	Fase di osservazione e unità di misura	Tempo di osservazione	Tipo	Spiegazione dell'indicatore	Note
03.1 Utilizzo medio anticipazioni di tesoreria	03.1 Utilizzo medio anticipazioni di tesoreria	Sommatoria degli utilizzi giornalieri delle anticipazioni nell'esercizio / (365 x max previsto dalla norma)	Incassi (%)	Rendiconto	S	Utilizzo medio giornaliero delle anticipazioni di tesoreria nel corso dell'esercizio rapportate al massimo valore di ricorso alle stesse consentito dalla normativa di riferimento	dati extracontabili
	03.2 Anticipazione chiuse solo contabilmente	Anticipazione di tesoreria all'inizio dell'esercizio successivo / max previsto dalla norma	Incassi (%)	Rendiconto	S	Livello delle anticipazioni rispetto a quanto previsto dalla normativa vigente (3/12 degli accertamenti dei primi tre titoli delle entrate del penultimo anno precedente).	
04.1 Incidenza della spesa di personale sulla spesa corrente	04.1 Incidenza della spesa di personale sulla spesa corrente	(Macr. 1.1 + pdc 1.02.01.01 "IRAP" + FPV personale in uscita 1.1 – FPV personale in entrata concernente il Macr. 1.1) / (Titolo I – FCDE corrente+ FPV macroaggr. 1.1 – FPV di entrata concernente il mac 1.1)	Impegno (%)	Rendiconto	S	Valutazione dell'incidenza della spesa di personale di competenza dell'anno rispetto al totale della spesa corrente.	
	04.2 Incidenza del salario accessorio ed incentivante	(pdc 1.01.01.004 + 1.01.01.008 "indennità e altri compensi personale a tempo determinato e indeterminato"+ pdc 1.01.01.003 + 1.01.01.007 "straordinario personale a tempo determinato e indeterminato" + FPV in uscita Macr. 1.1 – FPV di entrata concernente il Macr. 1.1) / (Macr. 1.1 + pdc 1.02.01.01 "IRAP" + FPV in uscita concernente il Macroaggregato 1.1 – FPV in entrata concernente il Macroaggregato 1.1)	Impegno (%)	Rendiconto	S	Incidenza del salario accessorio ed incentivante rispetto al totale della spesa di personale	
	04.3 Incidenza della spesa per personale flessibile	(pdc 1.03.02.010.000 "Consulenze" + pdc 1.03.02.12.000 "lavoro flessibile/LSU/Lavoro interinale"+ pdc U.1.03.02.11.000 "Prestazioni professionali e specialistiche") / (Macr. 1.1 + pdc 1.02.01.01.000 "IRAP" + FPV in uscita concernente il macr. 1.1 – FPV in entrata macr. 1.1)	Impegno (%)	Rendiconto	S	Indica come gli enti soddisfano le proprie esigenze di risorse umane, mixando le varie alternative contrattuali più rigide (personale dipendente) o meno rigide (forme di lavoro flessibile)	
	04.4 Spesa di personale procapite (Indicatore di equilibrio dimensionale)	Impegni (Macroaggregato 1.1 "Redditi di lavoro dipendente" + pdc 1.02.01.01.000 "IRAP" + FPV personale in uscita 1.1 – FPV personale in entrata concernente ilMacroaggregato 1.1) / popolazione residente	Impegno / Popolazione residente (€)	Rendiconto. Popolazione al 1° gennaio dell'esercizio di riferimento o, se non disponibile, al 1° gennaio dell'ultimo anno disponibile	S	Valutazione della spesa procapite dei redditi da lavoro dipendente	



PIANO DEGLI INDICATORI DI BILANCIO
QUADRO SINOTTICO

Nome indicatore di primo livello	Nome Indicatore	Calcolo indicatore	Fase di osservazione e unità di misura	Tempo di osservazione	Tipo	Spiegazione dell'indicatore	Note
05.1 Indicatore di esternalizzazione dei servizi	05.1 Indicatore di esternalizzazione dei servizi	(pdc U.1.03.02.15.000 "Contratti di servizio pubblico" + pdc U.1.04.03.01.000 "Trasferimenti correnti a imprese controllate" + pdc U.1.04.03.02.000 "Trasferimenti correnti a altre imprese partecipate") / totale spese Titolo I	Impegno (%)	Rendiconto	S	Valutazione del ricorso a enti esterni all'amministrazione per la gestione e l'erogazione di servizi alla collettività	
06.1 Incidenza degli interessi passivi sulle entrate correnti	06.1 Incidenza degli interessi passivi sulle entrate correnti	Impegni Macroaggregato 1.7 "Interessi passivi" / Accertamenti primi tre titoli delle Entrate ("Entrate correnti")	Impegno / Accertamento (%)	Rendiconto	S	Valutazione dell'incidenza della spesa per Interessi passivi sul totale delle entrate correnti	
	06.2 Incidenza degli interessi passivi sulle anticipazioni sul totale della spesa per interessi passivi	pdc U.1.07.06.04.000 "Interessi passivi su anticipazioni di tesoreria" / Impegni Macroaggregato 1.7 "Interessi passivi"	Impegno (%)	Rendiconto	S	Valutazione dell'incidenza degli interessi su anticipazioni sul totale della spesa per interessi passivi	
	06.3 Incidenza interessi di mora sul totale della spesa per interessi passivi	pdc U.1.07.06.02.000 "Interessi di mora" / Macroaggregato 1.7 "Interessi passivi"	Impegno (%)	Rendiconto	S	Valutazione dell'incidenza degli interessi di mora sul totale della spesa per interessi passivi	
07.1 Incidenza investimenti sul totale della spesa corrente e in conto capitale	07.1 Incidenza investimenti sul totale della spesa corrente e in conto capitale	(Macroaggregato 2.2 "Investimenti fissi lordi e acquisto di terreni" + Macroaggregato 2.3 "Contributi agli investimenti" / totate Impegni Titoli I+II	Impegni e pagamenti (%)	Rendiconto	S	Valutazione dell'incidenza della spesa per investimenti sul totale della spesa (corrente e in conto capitale)	
	07.2 Investimenti diretti procapite (Indicatore di equilibrio dimensionale)	Impegni Macroaggregato 2.2 "Investimenti fissi lordi e acquisto di terreni" / popolazione residente	Impegni / Popolazione residente (€)	Rendiconto. Popolazione al 1° gennaio dell'esercizio di riferimento o, se non disponibile, al 1° gennaio dell'ultimo anno disponibile	S	Quota procapite degli investimenti diretti dell'ente	
	07.3 Contributi agli investimenti procapite (Indicatore di equilibrio dimensionale)	Impegni per Macroaggregato 2.3 "Contributi agli investimenti" / popolazione residente	Impegni / Popolazione residente (€)	Rendiconto. Popolazione al 1° gennaio dell'esercizio di riferimento o, se non disponibile, al 1° gennaio dell'ultimo anno disponibile	S	Quota procapite dei contributi agli investimenti	
	07.4 Investimenti complessivi procapite (Indicatore di equilibrio dimensionale)	Impegni (Macroaggregato 2.2 "Investimenti fissi lordi e acquisto di terreni" + Macroaggregato 2.3 "Contributi agli investimenti") / popolazione residente (dell'esercizio di riferimento o, se non disponibile, riferita all'ultimo dato disponibile)	Impegni / Popolazione residente (€)	Rendiconto. Popolazione al 1° gennaio dell'esercizio di riferimento o, se non disponibile, al 1° gennaio dell'ultimo anno disponibile	S	Quota procapite degli investimenti complessivi dell'ente	
	07.5 Quota investimenti complessivi finanziati dal risparmio corrente	Margine corrente di competenza / Impegni + relativi FPV (Macroaggregato 2.2 "Investimenti fissi lordi e acquisto di terreni" + Macroaggregato 2.3 "Contributi agli investimenti")	competenza / Impegni + FPV (%)	Rendiconto	S	Quota investimenti complessivi finanziati dal risparmio corrente	



PIANO DEGLI INDICATORI DI BILANCIO
QUADRO SINOTTICO

Nome indicatore di primo livello	Nome Indicatore	Calcolo indicatore	Fase di osservazione e unità di misura	Tempo di osservazione	Tipo	Spiegazione dell'indicatore	Note
	07.6 Quota investimenti complessivi finanziati dal saldo positivo delle partite finanziarie	Saldo positivo delle partite finanziarie / Impegni + relativi FPV (Macroaggregato 2.2 "Investimenti fissi lordi e acquisto di terreni" + Macroaggregato 2.3 "Contributi agli investimenti")	Saldo positivo delle partite finanziarie / Impegni + FPV (%)	Rendiconto	S	Quota investimenti complessivi finanziati dal saldo positivo delle partite finanziarie	
	07.7 Quota investimenti complessivi finanziati da debito	Accertamenti (Titolo 6 "Accensione prestiti" - Categoria 6.02.02 "Anticipazioni" - Categoria 6.03.03 "Accensione prestiti a seguito di escussione di garanzie" - Accensioni di prestiti da rinegoziazioni) / Impegni + relativi FPV (Macroaggregato 2.2 "Investimenti fissi lordi e acquisto di terreni" + Macroaggregato 2.3 "Contributi agli investimenti")	Accertamenti / Impegni + FPV (%)	Rendiconto	S	Quota investimenti complessivi finanziati da debito	
08.1 Incidenza nuovi residui passivi di parte corrente su stock residui passivi correnti	08.1 Incidenza nuovi residui passivi di parte corrente su stock residui passivi correnti	Totale residui passivi titolo 1 di competenza dell'esercizio / Totale residui passivi titolo 1 al 31 dicembre	Residui passivi di competenza / Stock residui passivi (%)	Rendiconto	S	Incidenza dei residui sulla quota di impegni registrati nell'esercizio per ogni titolo di I livello di spesa	
	08.2 Incidenza nuovi residui passivi in c/capitale su stock residui passivi in conto capitale al 31 dicembre	Totale residui passivi titolo 2 di competenza dell'esercizio / Totale residui titolo 2 al 31 dicembre	Residui passivi di competenza / Stock residui passivi (%)	Rendiconto	S	Incidenza dei residui attivi sulla quota di accertamenti registrati nell'esercizio per ogni titolo di I livello di entrata	
	08.3 Incidenza nuovi residui passivi per incremento attività finanziarie su stock residui passivi per incremento attività finanziarie al 31 dicembre	Totale residui passivi titolo 3 di competenza dell'esercizio / Totale residui passivi titolo 3 al 31 dicembre	Residui passivi di competenza / Stock residui passivi (%)	Rendiconto	S	Incidenza dei residui passivi sul totale di impegni registrati nell'esercizio	
	08.4 Incidenza nuovi residui attivi di parte corrente su stock residui attivi di parte corrente	Totale residui attivi titoli 1,2,3 di competenza dell'esercizio / Totale residui attivi titoli 1, 2 e 3 al 31 dicembre	Residui attivi di competenza / Stock residui attivi (%)	Rendiconto	S	Incidenza dei residui attivi sul totale di accertamenti registrati nell'esercizio	
	08.5 Incidenza nuovi residui attivi in c/capitale su stock residui attivi in c/capitale	Totale residui attivi titolo 4 di competenza dell'esercizio / Totale residui attivi titolo 4 al 31 dicembre	Residui attivi di competenza / Stock residui attivi (%)	Rendiconto	S	Incidenza della formazione di nuovi residui attivi in c/capitale nell'esercizio rispetto allo stock di residui attivi in c/capitale al 31 dicembre	
	08.6 Incidenza nuovi residui attivi per riduzione di attività finanziarie su stock residui attivi per riduzione di attività finanziarie	Totale residui attivi titolo 5 di competenza dell'esercizio / Totale residui attivi titolo 5 al 31 dicembre	Residui attivi di competenza / Stock residui attivi (%)	Rendiconto	S	Incidenza della formazione di nuovi residui attivi per riduzione di attività finanziarie rispetto allo stock di residui attivi per riduzione di attività finanziarie al 31 dicembre	



PIANO DEGLI INDICATORI DI BILANCIO
QUADRO SINOTTICO

Nome indicatore di primo livello	Nome Indicatore	Calcolo indicatore	Fase di osservazione e unità di misura	Tempo di osservazione	Tipo	Spiegazione dell'indicatore	Note
09.1 Smaltimento debiti commerciali nati nell'esercizio	09.1 Smaltimento debiti commerciali nati nell'esercizio	Pagamenti di competenza (Macroaggregati 1.3 "Acquisto di beni e servizi" + 2.2 "Investimenti fissi lordi e acquisto di terreni") / Impegni di competenza (Macroaggregati 1.3 "Acquisto di beni e servizi" + 2.2 "Investimenti fissi lordi e acquisto di terreni")	Pagamenti di competenza / Impegni di competenza (%)	Rendiconto	S	Capacità dell'ente di provvedere al pagamento di debiti esigibili nel corso dell'esercizio nell'ambito del medesimo esercizio	
	09.2 Smaltimento debiti commerciali nati negli esercizi precedenti	Pagamenti c/residui (Macroaggregati 1.3 "Acquisto di beni e servizi" + 2.2 "Investimenti fissi lordi e acquisto di terreni") / stock residui al 1° gennaio (Macroaggregati 1.3 "Acquisto di beni e servizi" + 2.2 "Investimenti fissi lordi e acquisto di terreni")	Pagamenti in c/residui / Stock residui (%)	Rendiconto	S	Capacità dell'ente di provvedere allo smaltimento dei residui relativi ad anni precedenti nel corso dell'esercizio oggetto di osservazione	
	09.3 Smaltimento debiti verso altre amministrazioni pubbliche nati nell'esercizio	Pagamenti di competenza [Trasferimenti correnti a Amministrazioni Pubbliche (U.1.04.01.00.000) + Trasferimenti di tributi (U.1.05.00.00.000) + Fondi perequativi (U.1.06.00.00.000)+ Contributi agli investimenti a Amministrazioni pubbliche (U.2.03.01.00.000) + Altri trasferimenti in conto capitale (U.2.04.01.00.000 + U.2.04.11.00.000 + U.2.04.16.00.000 + U.2.04.21.00.000)] / Impegni di competenza [Trasferimenti correnti a Amministrazioni Pubbliche (U.1.04.01.00.000) + Trasferimenti di tributi (U.1.05.00.00.000) + Fondi perequativi (U.1.06.00.00.000)+ Contributi agli investimenti a Amministrazioni pubbliche (U.2.03.01.00.000) + Altri trasferimenti in conto capitale (U.2.04.01.00.000 + U.2.04.11.00.000 + U.2.04.16.00.000 + U.2.04.21.00.000)]	Pagamenti di competenza / Impegni di competenza (%)	Rendiconto	S	Capacità di smaltire, nell'esercizio, i debiti non commerciali di competenza del medesimo esercizio, di parte corrente e in conto capitale, maturati nei confronti di un'altra amministrazione pubblica	
	09.4 Smaltimento debiti verso altre amministrazioni pubbliche nati negli esercizi precedenti	Pagamenti in c/residui [Trasferimenti correnti a Amministrazioni Pubbliche (U.1.04.01.00.000) + Trasferimenti di tributi (U.1.05.00.00.000) + Fondi perequativi (U.1.06.00.00.000)+ Contributi agli investimenti a Amministrazioni pubbliche (U.2.03.01.00.000) + Altri trasferimenti in conto capitale (U.2.04.01.00.000 + U.2.04.11.00.000 + U.2.04.16.00.000 + U.2.04.21.00.000)] / stock residui al 1° gennaio [Trasferimenti correnti a Amministrazioni Pubbliche (U.1.04.01.00.000) + Trasferimenti di tributi (U.1.05.00.00.000)+ Fondi perequativi (U.1.06.00.00.000) + Contributi agli investimenti a Amministrazioni pubbliche (U.2.03.01.00.000) + Altri trasferimenti in conto capitale (U.2.04.01.00.000 + U.2.04.11.00.000 + U.2.04.16.00.000 + U.2.04.21.00.000)]	Pagamenti in c/residui / Stock residui (%)	Rendiconto	S	Capacità di smaltire lo stock dei debiti non commerciali, di parte corrente e in conto capitale, maturati nei confronti di altra amministrazione pubblica negli anni precedenti quello di osservazione	



PIANO DEGLI INDICATORI DI BILANCIO
QUADRO SINOTTICO

Nome indicatore di primo livello	Nome Indicatore	Calcolo indicatore	Fase di osservazione e unità di misura	Tempo di osservazione	Tipo	Spiegazione dell'indicatore	Note
	09.5 Indicatore annuale di tempestività dei pagamenti	Somma, per ciascuna fattura emessa a titolo corrispettivo di una transazione commerciale, dei giorni effettivi intercorrenti tra la data di scadenza della fattura o richiesta equivalente di pagamento e la data di pagamento ai fornitori moltiplicata per l'importo dovuto / somma degli importi pagati nel periodo di riferimento	Giorni	Rendiconto	S	Indica, a livello annuale, la tempestività nei pagamenti da parte dell'amministrazione	
10.1 Incidenza estinzioni anticipate debiti finanziari	10.1 Incidenza estinzioni anticipate debiti finanziari	Impegni per estinzioni anticipate / Debito da finanziamento al 31 dicembre anno precedente (2)	Impegni su stock (%)	Rendiconto	S	Incidenza delle estinzioni anticipate di debiti finanziari sul totale dei debiti da finanziamento al 31/12	(2) Il debito da finanziamento è apri alla Lettera D1 dello stato patrimoniale passivo. Gli enti locali delle Autonomie speciali che adottano il DLgs 118/2011 a decorrere dal 2016 elaborano l'indicatore a decorrere dal 2017.
	10.2 Incidenza estinzioni ordinarie debiti finanziari	(Totale impegni Titolo 4 della spesa – Impegni estinzioni anticipate) / Debito da finanziamento al 31 dicembre anno precedente (2)	Impegni su stock (%)	Rendiconto	S	Incidenza delle estinzioni ordinarie di debiti finanziari sul totale dei debiti da finanziamento al 31/12, al netto delle estinzioni anticipate	(2) Il debito da finanziamento è apri alla Lettera D1 dello stato patrimoniale passivo. Gli enti locali delle Autonomie speciali che adottano il DLgs 118/2011 a decorrere dal 2016 elaborano l'indicatore a decorrere dal 2017.
	10.3 Sostenibilità debiti finanziari	Impegni [(Totale 1.7 "Interessi passivi" – "Interessi di mora" (U.1.07.06.02.000) – "Interessi per anticipazioni prestiti" (U.1.07.06.04.000) + Titolo 4 della spesa – estinzioni anticipate) – (Accertamenti Entrate categoria E.4.02.06.00.000 "Contributi agli investimenti direttamente destinati al rimborso di prestiti da amministrazioni pubbliche" + "Trasferimenti in conto capitale per assunzione di debiti dell'amministrazione da parte di amministrazioni pubbliche" (E.4.03.01.00.000) + "Trasferimenti in conto capitale da parte di amministrazioni pubbliche per cancellazione di debiti dell'amministrazione" (E.4.03.04.00.000))] / Accertamenti Titoli nn. 1, 2 e 3	Impegni su accertamenti (%)	Rendiconto	S	Valutazione della sostenibilità dei debiti finanziari contratti dall'ente	
	10.4 Indebitamento procapite	Debito di finanziamento al 31/12 (2) / popolazione residente (al 1° gennaio dell'esercizio di riferimento o, se non disponibile, al 1° gennaio dell'ultimo anno disponibile)	Debito / Popolazione residente (€)	Rendiconto	S	Valutazione del livello di indebitamento pro capite dell'amministrazione	
11.1 Incidenza quota libera di parte corrente nell'avanzo	11.1 Incidenza quota libera di parte corrente nell'avanzo	Quota libera di parte corrente dell'avanzo / Avanzo di amministrazione (5)	Quota libera di parte corrente dell'avanzo / Avanzo di amministrazione (%)	Rendiconto	S		(4) Da compilare solo se la voce E, dell'allegato al rendiconto concernente il risultato di amministrazione è positivo o pari a 0.(5) La quota libera di parte corrente del risultato di amministrazione è pari alla voce E riportata nell'allegato a) al rendiconto. Il risultato di amministrazione è pari alla lettera A del predetto allegato a)



PIANO DEGLI INDICATORI DI BILANCIO
QUADRO SINOTTICO

Nome indicatore di primo livello	Nome Indicatore	Calcolo indicatore	Fase di osservazione e unità di misura	Tempo di osservazione	Tipo	Spiegazione dell'indicatore	Note
	11.2 Incidenza quota libera in c/capitale nell'avanzo	Quota libera in conto capitale dell'avanzo / Avanzo di amministrazione (6)	Quota libera in conto capitale dell'avanzo / Avanzo di amministrazione (%)	Rendiconto	S		(4) Da compilare solo se la voce E, dell'allegato al rendiconto concernente il risultato di amministrazione è positivo o pari a 0.(6) La quota libera in c/capitale del risultato di amministrazione è pari alla voce D riportata nell'allegato a) al rendiconto. Il risultato di amministrazione è pari alla lettera A riportata nel predetto allegato a).
	11.3 Incidenza quota accantonata nell'avanzo	Quota accantonata dell'avanzo / Avanzo di amministrazione (7)	Quota accantonata dell'avanzo / Avanzo di amministrazione (%)	Rendiconto	S		(4) Da compilare solo se la voce E, dell'allegato al rendiconto concernente il risultato di amministrazione è positivo o pari a 0.(7) La quota accantonata del risultato di amministrazione è pari alla voce B riportata nell'allegato a) al rendiconto. Il risultato di amministrazione è pari alla lettera A del predetto allegato a).
	11.4 Incidenza quota vincolata nell'avanzo	Quota vincolata dell'avanzo / Avanzo di amministrazione (8)	Quota vincolata dell'avanzo / Avanzo di amministrazione (%)	Rendiconto	S		(4) Da compilare solo se la voce E, dell'allegato al rendiconto concernente il risultato di amministrazione è positivo o pari a 0.(8) La quota vincolata del risultato di amministrazione è pari alla voce C riportata nell'allegato a) al rendiconto. Il risultato di amministrazione è pari alla lettera A riportata nel predetto allegato a).
12.1 Quota disavanzo ripianato nell'esercizio	12.1 Quota disavanzo ripianato nell'esercizio	(Disavanzo di amministrazione esercizio precedente – Disavanzo di amministrazione esercizio in corso) / Totale Disavanzo esercizio precedente (3)		Rendiconto	S	Quota di disavanzo ripianato nell'esercizio valutata quale differenza tra il disavanzo iniziale al 1° gennaio e quello alla fine dell'esercizio	(3) Indicatore da rappresentare solo se di importo >0. Il disavanzo è determinato facendo riferimento all'importo di cui alla lettera E dell'allegato al rendiconto riguardante il risultato di amministrazione dell'esercizio di riferimento, al netto del disavanzo da debito autorizzato e non contratto.
	12.2 Incremento del disavanzo rispetto all'esercizio precedente	(Disavanzo di amministrazione esercizio in corso – Disavanzo di amministrazione esercizio precedente) / Totale Disavanzo esercizio precedente (3)		Rendiconto	S	Valutazione dell'incremento del disavanzo nell'esercizio rispetto al saldo dell'esercizio al 1° gennaio	(3) Indicatore da rappresentare solo se di importo >0. Il disavanzo è determinato facendo riferimento all'importo di cui alla lettera E dell'allegato al rendiconto riguardante il risultato di amministrazione dell'esercizio di riferimento, al netto del disavanzo da debito autorizzato e non contratto.



PIANO DEGLI INDICATORI DI BILANCIO
QUADRO SINOTTICO

Nome indicatore di primo livello	Nome Indicatore	Calcolo indicatore	Fase di osservazione e unità di misura	Tempo di osservazione	Tipo	Spiegazione dell'indicatore	Note
	12.3 Sostenibilità patrimoniale del disavanzo	Totale disavanzo di amministrazione (3) / Patrimonio netto (1)		Rendiconto	S	Valutazione del rapporto tra il disavanzo di amministrazione rilevato nell'esercizio e il patrimonio netto dell'ente	(1) Il Patrimonio Netto è pari alla Lettera A) dello stato patrimoniale passivo. Le Autonomie speciali e i loro enti locali e strumentali che adottano il DLgs 118/2011 a decorrere dal 2016 elaborano l'indicatore a decorrere dal 2017.(3) Indicatore da rappresentare solo se di importo >0. Il disavanzo è determinato facendo riferimento all'importo di cui alla lettera E dell'allegato al rendiconto riguardante il risultato di amministrazione dell'esercizio di riferimento, al netto del disavanzo da debito autorizzato e non contratto.
	12.4 Sostenibilità disavanzo effettivamente a carico dell'esercizio	Disavanzo iscritto in spesa del conto del bilancio / Accertamenti dei titoli 1, 2 e 3 delle entrate		Rendiconto	S	Valutazione sostenibilità disavanzo effettivamente a carico dell'esercizio quale rapporto tra disavanzo iscritto in spesa (stanziamento definitivo) e tot. accertamenti per i primi tre titoli d'entrata	
13.1 Debiti riconosciuti e finanziati	13.1 Debiti riconosciuti e finanziati	Importo Debiti riconosciuti e finanziati / Totale impegni titolo I e titolo II	Debiti riconosciuti e finanziati / impegni (%)	Rendiconto	S	Valutazione dello stock di debiti fuori bilancio riconosciuti e finanziati in relazione al totale degli impegni correnti e in c/capitale	
	13.2 Debiti in corso di riconoscimento	Importo debiti fuori bilancio in corso di riconoscimento / Totale accertamento entrate dei titoli 1, 2 e 3	debiti fuori bilancio in corso di riconoscimento/Accertamenti (%)	Rendiconto	S	Debiti in corso di riconoscimento	Dati extracontabili risultanti, ad esempio, da delibera di giunta o da schema di delibera presentato in consiglio
	13.3 Debiti riconosciuti e in corso di finanziamento	Importo Debiti fuori bilancio riconosciuti e in corso di finanziamento / Totale accertamento entrate dei titoli 1, 2 e 3	Debiti fuori bilancio riconosciuti e in corso di finanziamento/Accertamenti (%)	Rendiconto	S	Debiti riconosciuti e in corso di finanziamento	Dati extracontabili risultanti, ad esempio, delibera di consiglio con copertura differita o rinviata



PIANO DEGLI INDICATORI DI BILANCIO
QUADRO SINOTTICO

Nome indicatore di primo livello	Nome Indicatore	Calcolo indicatore	Fase di osservazione e unità di misura	Tempo di osservazione	Tipo	Spiegazione dell'indicatore	Note
14.1 Utilizzo del FPV	14.1 Utilizzo del FPV	(Fondo pluriennale vincolato corrente e capitale iscritto in entrata del bilancio - Quota del fondo pluriennale vincolato corrente e capitale non utilizzata nel corso dell'esercizio e rinviata agli esercizi successivi)] / Fondo pluriennale vincolato corrente e capitale iscritto in entrata nel bilancio	Importi indicati nell'Allegato al rendiconto concernente il FPV (%)	Rendiconto	S	Utilizzo del FPV	Il valore del "Fondo pluriennale vincolato corrente e capitale iscritto in entrata del bilancio" è riferibile a quello riportato nell'allegato b dell'allegato n. 10 del DLGS n. 118/2011 alla colonna a "Fondo pluriennale vincolato al 31 dicembre dell'esercizio N-1". La "Quota del fondo pluriennale vincolato corrente e capitale non utilizzata nel corso dell'esercizio e rinviata agli esercizi successivi" è riferibile a quello riportato nell'allegato b dell'allegato n. 10 del DLGS n. 118/2011 alla colonna c "Quota del fondo pluriennale vincolato al 31 dicembre dell'esercizio N-1 rinviata all'esercizio N+1 e successivi".
15.1 Incidenza partite di giro e conto terzi in entrata	15.1 Incidenza partite di giro e conto terzi in entrata	Totale accertamenti Entrate per conto terzi e partite di giro – Entrate derivanti dalla gestione degli incassi vincolati degli enti locali (E.9.01.99.06.000) / Totale accertamenti primi tre titoli di entrata	accertamenti (%)	Rendiconto	S	Valutazione dell'incidenza delle entrate per partite di giro e conto terzi sul totale delle entrate correnti	
	15.2 Incidenza partite di giro e conto terzi in uscita	Totale impegni Uscite per conto terzi e partite di giro – Uscite derivanti dalla gestione degli incassi vincolati degli enti locali (U.7.01.99.06.000) / Totale impegni primo titolo di spesa	impegni (%)	Rendiconto	S	Valutazione dell'incidenza delle spese per partite di giro e conto terzi sul totale delle spese correnti	



Allegato I) al Rendiconto - Parametri comuni

TABELLA DEI PARAMETRI OBIETTIVI PER I COMUNI AI FINI DELL'ACCERTAMENTO DELLA
CONDIZIONE DI ENTE STRUTTURALMENTE DEFICITARIO

		Barrare la condizione che ricorre	
P1	Indicatore 1.1 (Incidenza spese rigide - ripiano disavanzo, personale e debito - su entrate correnti) maggiore del 48%	Si	<input checked="" type="checkbox"/>
P2	Indicatore 2.8 (Incidenza degli incassi delle entrate proprie sulle previsioni definitive di parte corrente) minore del 22%	Si	<input checked="" type="checkbox"/>
P3	Indicatore 3.2 (Anticipazioni chiuse solo contabilmente) maggiore di 0	Si	<input checked="" type="checkbox"/>
P4	Indicatore 10.3 (Sostenibilità debiti finanziari) maggiore del 16%	Si	<input checked="" type="checkbox"/>
P5	Indicatore 12.4 (Sostenibilità disavanzo effettivamente a carico dell'esercizio) maggiore dell'1,20%	Si	<input checked="" type="checkbox"/>
P6	Indicatore 13.1 (Debiti riconosciuti e finanziati) maggiore dell'1%	Si	<input checked="" type="checkbox"/>
P7	[Indicatore 13.2 (Debiti in corso di riconoscimento) + Indicatore 13.3 (Debiti riconosciuti e in corso di finanziamento)] maggiore dello 0,60%	Si	<input checked="" type="checkbox"/>
P8	Indicatore concernente l'effettiva capacità di riscossione (riferito al totale delle entrate) minore del 47%	Si	<input checked="" type="checkbox"/>


Gli enti locali che presentano almeno la metà dei parametri deficitari (la condizione "SI" identifica il parametro deficitario) sono strutturalmente deficitari ai sensi dell'articolo 242, comma 1, Tuel.

Sulla base dei parametri suindicati l'ente è da considerarsi in condizioni strutturalmente deficitarie	Si	<input checked="" type="checkbox"/>
--	----	-------------------------------------

RELAZIONE SULLA GESTIONE 2021

(Relazione al rendiconto)

COMUNE DI ROVERÈ DELLA LUNA



INDICE

Presentazione	1
Contenuto e logica espositiva	2
Rispetto del contenuto obbligatorio - parte 1	4
Rispetto del contenuto obbligatorio - parte 2	8
Risultati finanziari d'esercizio	
Programmazione ed equilibri finali di bilancio	12
Risultato di amministrazione	13
Risultato di gestione	14
Risultato di cassa	15
Situazione contabile a rendiconto	
Gestione delle entrate di competenza	16
Gestione delle uscite di competenza	17
Finanziamento del bilancio corrente	18
Finanziamento del bilancio investimenti	19
Ricorso al fpv e all'avanzo di esercizi precedenti	20
Formazione di nuovi residui	21
Smaltimento di residui precedenti	22
Scostamento dalle previsioni iniziali	23
Gestione delle entrate per tipologia	
Entrate tributarie	24
Trasferimenti correnti	25
Entrate extratributarie	26
Entrate in conto capitale	27
Riduzione di attività finanziarie	28
Accensione di prestiti	29
Anticipazioni	30
Gestione della spesa per missione	
Previsioni finali delle spese per missione	31
Previsioni finali per funzionamento e investimento	32
Impegni finali delle spese per missione	33
Impegni per funzionamento e investimento	34
Pagamenti finali delle spese per missione	35
Pagamenti per funzionamento e investimento	36
Stato di realizzazione delle spese per missione	37
Grado di ultimazione delle missioni	38
Stato di attuazione delle singole missioni	
Servizi generali e istituzionali	39
Giustizia	41
Ordine pubblico e sicurezza	43
Istruzione e diritto allo studio	45

Valorizzazione beni e attiv. culturali	47
Politica giovanile, sport e tempo libero	49
Turismo	51
Assetto territorio, edilizia abitativa	53
Sviluppo sostenibile e tutela ambiente	55
Trasporti e diritto alla mobilità	57
Soccorso civile	59
Politica sociale e famiglia	61
Tutela della salute	63
Sviluppo economico e competitività	65
Lavoro e formazione professionale	67
Agricoltura e pesca	69
Energia e fonti energetiche	71
Relazioni con autonomie locali	73
Relazioni internazionali	75
Fondi e accantonamenti	77
Debito pubblico	79
Anticipazioni finanziarie	81
Risultati economici e patrimoniali d'esercizio	
Conto del patrimonio	83
Conto economico	84
Ricavi e costi della gestione caratteristica	85
Ricavi e costi della gestione finanziaria	86
Ricavi e costi della gestione straordinaria	87

Presentazione



L'ordinamento degli enti locali, nella stesura più recente, ha ribadito il ruolo del Consiglio come organo di verifica sull'andamento della fase operativa della programmazione a suo tempo deliberata con l'approvazione del Dup. Questo tipo di riscontro è effettuato anche in sede di rendiconto dato che, secondo quanto previsto dal testo unico degli enti locali, "la relazione sulla gestione è un documento illustrativo della gestione dell'ente nonché dei fatti di rilievo che si sono verificati dopo la chiusura dell'esercizio e contiene ogni altra eventuale informazione utile ad una migliore comprensione dei dati contabili" (Decreto legislativo n.267/00, art.231/1).

La valutazione sui risultati finali di gestione e quella sullo stato di realizzazione finale dei programmi, questi ultimi intesi non solo come componente della struttura contabile (missioni articolate in programmi) ma come parte integrante del programma politico-attuativo, sono elementi importanti che vanno a caratterizzare il sistema più vasto del controllo sulla gestione. La verifica di origine politica, infatti, è talvolta accompagnata anche da un controllo prettamente tecnico, come quello messo in atto dal sistema generale di controllo interno che, tra le proprie competenze, deve "valutare l'adeguatezza delle scelte compiute in sede di attuazione dei piani, dei programmi e degli altri strumenti di determinazione dell'indirizzo politico, in termini di congruenza tra i risultati conseguiti e gli obiettivi predefiniti (..)" (D.Lgs.267/00, art.147/2).

È solo il caso di accennare che anche la parte introduttiva del documento unico di programmazione, seppure in una prospettiva che era giustamente rapportata alle reali dimensioni demografiche dell'ente, già tendeva a costituire un'iniziale base informativa su cui poi si è andato ad innestarsi, a fine esercizio, il riscontro sulla concreta realizzazione dell'originaria capacità di pianificare. È proprio per questo motivo che la sezione operativa del DUP, secondo la definizione attribuita dal principio contabile, aveva lo scopo di "costituire il presupposto dell'attività di controllo strategico e dei risultati conseguiti dall'ente, con particolare riferimento allo stato di attuazione dei programmi nell'ambito delle missioni" (punto 8.2/c). Il presente adempimento viene quindi a collocarsi, in sequenza logica oltre che temporale, dopo l'approvazione del documento unico di approvazione (DUP) di inizio esercizio e la Ricognizione sullo stato di attuazione dei programmi di metà anno. Con questo documento, in particolare, l'Amministrazione tende a rafforzare la percezione della nostra collettività sull'importanza delle azioni compiute dall'ente per dare, allo stesso tempo, la giusta visibilità ad un'attività che ha visto all'opera nel corso dell'esercizio l'intera struttura. Tramite l'impegno profuso, infatti, una parte significativa degli obiettivi perseguiti sono stati tradotti in altrettanti risultati, un esito il cui grado di apprezzamento è lasciato in questo momento alla libera valutazione del cittadino. Con questa Relazione, esposta in un formato ed una modalità che si ritiene sia moderna e accattivante, oltre che rispettosa dei dettami di legge, abbiamo così voluto tenere fede all'impegno di stabilire un rapporto più diretto con i cittadini, basato sulla trasparenza e sulla partecipazione, in modo da consentire a chiunque di cogliere la dimensione strategica delle scelte adottate.

Porre concretamente al centro dell'attenzione i destinatari degli interventi di un'amministrazione pubblica significa anche dare conto del proprio operato in modo trasparente e riscoprire così il senso della propria azione.

Il Sindaco

Contenuto e logica espositiva

Relazione sulla gestione e volontà del legislatore

Il contenuto della relazione sulla gestione ha una valenza di carattere generale. La volontà espressa dal legislatore è chiara e tende a mantenere un costante rapporto dialettico tra il consiglio comunale e la giunta, favorendo così un riscontro sul grado di realizzazione dei programmi originariamente previsti ed espressi, a livello contabile, dall'aggregato che li contiene per omogeneità di funzione, e cioè la Missione. Allo stesso tempo, il consiglio verifica che l'attività di gestione non si sia estesa fino ad alterare il normale equilibrio delle finanze comunali. L'attività di spesa, infatti, non può prescindere dalla reale disponibilità di risorse. In questo contesto si inserisce l'importante norma che prevede l'esposizione al principale organo collegiale di un vero e proprio bilancio di fine esercizio. La possibilità di valutare l'esito finale dell'originaria attività di programmazione non è solo concessa dall'ordinamento degli enti locali, ma anzi, è incentivata.



Consuntivo e risultati finanziari

La prima parte della relazione, denominata "*Programmazione ed equilibri finali di bilancio*", ha lo scopo di verificare, ad esercizio ormai chiuso, il mantenimento dell'equilibrio nella programmazione, e cioè la corrispondenza tra stanziamenti definitivi di competenza in entrata (risorse previste) con il fabbisogno stimato in spesa (impieghi programmati), dando maggiore risalto ai due principali aggregati di bilancio, e cioè il comparto corrente e gli investimenti. Gli argomenti della sezione individuano poi i risultati conseguiti a rendiconto, con il risultato complessivo di amministrazione (competenza e residui) e il saldo della gestione, ossia il risultato ottenuto nel versante della sola competenza. L'ultimo argomento trattato estende l'osservazione sui movimenti di cassa, dove le riscossioni ed i pagamenti effettuati nell'esercizio hanno contribuito, insieme all'eventuale giacenza iniziale di cassa, a formare il saldo conclusivo di tesoreria.



Contabilità finanziaria e rendiconto

La terza parte del documento, denominata "*Situazione contabile a rendiconto*", approfondisce l'analisi già sviluppata nel punto precedente per osservare l'andamento delle entrate e delle uscite di competenza. Sono inoltre sviluppate delle tematiche di particolare interesse, come il finanziamento del bilancio di parte corrente e di quello in conto capitale risultante a rendiconto, il ricorso a mezzi finanziari provenienti da esercizi precedenti, come l'avanzo e il fondo pluriennale vincolato, e la dinamica nella gestione dei residui. Riguardo a quest'ultimo aspetto, sarà monitorato sia l'andamento dei vecchi residui, con il relativo tasso di smaltimento, che la formazione di nuovi residui provenienti dalla competenza. L'ultimo aspetto sviluppato in questa sezione della relazione riguarderà lo scostamento dalle previsioni iniziali, visto come un indice del grado di attendibilità delle previsioni di entrata e di uscita ipotizzate nella frase di programmazione (DUP).




Andamento delle entrate

La sezione denominata "*Gestione delle entrate per tipologia*" sviluppa le tematiche relative ai soli movimenti delle entrate, dove le previsioni finali (stanziamenti) sono accostati ai corrispondenti accertamenti (crediti) e movimenti di cassa (riscossioni). Le informazioni contabili abbracciano ciascun titolo di entrata con le diverse tipologie che lo compongono. Sono prese in considerazione, pertanto, le entrate di natura tributaria, i trasferimenti in conto gestione, le entrate extra tributarie, le riduzioni di attività finanziarie, le accensioni di prestiti, le anticipazioni di cassa e, infine, i servizi per conto di terzi. Particolare attenzione merita l'osservazione del grado di accertamento e del tasso di riscossione, visti come la percentuale della previsione di entrata che si è tradotta in credito, o del credito stesso in incasso. Lo scostamento tra la previsione ed il rispettivo accertamento indica, infine, quanto della previsione di bilancio non si sia effettivamente realizzata.



Gestione della spesa per missione

In questa sezione del documento, denominata “*Gestione della spesa per missione*”, l'attenzione si concentra sul solo versante delle uscite e, in modo specifico, sulla struttura del bilancio composto da missioni poi articolate, ma solo a livello più operativo, in singoli programmi. Viene quindi offerto un quadro d'insieme sui dati contabili della spesa per missione, dando quindi un adeguato risalto allo scostamento che si è verificato tra le previsioni finali e la spesa effettivamente impegnata. In questa prospettiva, si rende così disponibile un quadro attendibile di informazioni sullo stato di realizzazione dei procedimenti di spesa attivati dall'apparato tecnico. L'osservazione si sposta, infine, sul grado di ultimazione dei pagamenti, visti come un indicatore sull'avvenuto completamento dell'intervento previsto. Il tutto, in un'ottica che legge questi fenomeni solo nel loro insieme (elenco delle missioni) mentre l'analisi di dettaglio è sviluppata in un'altra sezione.




Stato di attuazione delle singole missioni

La relazione al rendiconto, nella sezione denominata “*Stato di attuazione delle singole missioni*”, abbandona la visione d'insieme e pone invece lo sguardo sulle singole missioni, analizzandone lo stato di realizzazione e il grado di ultimazione, oltre che la loro composizione contabile. Di ogni missione è posta in evidenza sia la componente finanziaria della spesa corrente che quella di parte investimento, fornendo una chiave di lettura dello stato di avanzamento della missione articolata in programmi che non è più, come nel punto precedente, a carattere cumulativo. In questa ottica, è posto in risalto l'andamento della gestione (uscite di parte corrente) separandola dalla componente degli investimenti (uscite in C/capitale). I due comparti, infatti, hanno tempi di realizzazione e regole completamente diverse, tali da rendere poco significativa la visione cumulativa. Per ciascuna di esse è individuata anche la composizione contabile.



Risultati economici e patrimoniali d'esercizio

La contabilità finanziaria, che costituisce il sistema contabile principale e fondamentale per fini autorizzatori e di rendicontazione dei risultati della gestione finanziaria, è affiancato da un'ulteriore contabilità di supporto. La contabilità economico patrimoniale, infatti, ha lo scopo di rilevare i costi (oneri) ed i ricavi (proventi) derivanti dalle transazioni poste in essere dalla pubblica amministrazione. L'ultima sezione della relazione, denominata “*Risultati economici e patrimoniali d'esercizio*”, estende quindi l'attenzione su taluni aspetti che riguardano proprio la lettura economica dei fatti di gestione manifestati nell'esercizio e che hanno comportato, tramite la formazione di costi e ricavi, una modifica sostanziale nella composizione del patrimonio comunale. La variazione di ricchezza, prodotta dalla differenza tra ricavi e costi delle gestioni caratteristica, finanziaria o straordinaria, quindi, ha generato una differenza nel patrimonio netto degna di approfondimento.



Rispetto del contenuto obbligatorio - Parte 1

Norme di riferimento

Il contenuto obbligatorio della Relazione sulla gestione è previsto da un sistema articolato di provvedimenti, e precisamente: il Testo unico sugli enti locali (D.Lgs. 267/00); l'Armonizzazione contabile (D.Lgs. 118/11); i Principi generali o postulati (allegato n.1 al D.Lgs.118/11); il Principio contabile applicato sulla programmazione (allegato n.4/1 al D.Lgs. 118/11); il Principio contabile applicato sulla contabilità finanziaria (allegato n.4/2 al D.Lgs. 118/2011); il Principio contabile applicato sulla contabilità economico patrimoniale (Allegato 4/3 al D.Lgs.118/2011). Questo documento rispetta fedelmente le prescrizioni previste da queste norme.

Di seguito, partendo dalle prime due norme richiamate, riporteremo gli obblighi normativi (riferimento e contenuto) con le corrispondenti considerazioni dell'ente.



Testo unico sugli enti locali (D.Lgs. 267/00)

[D.Lgs.267/00, art.231/1]

Relazione sulla gestione (richiamo normativo). La relazione sulla gestione è un documento illustrativo della gestione dell'ente, nonché dei fatti di rilievo verificatisi dopo la chiusura dell'esercizio, contiene ogni eventuale informazione utile ad una migliore comprensione dei dati contabili, ed è predisposto secondo le modalità previste dall'art.11, comma 6, del decreto legislativo 23 giugno 2011, n. 118.

Considerazioni dell'ente. Questa relazione è strutturata in modo da garantire una visione d'insieme delle principali operazioni economiche e finanziarie che hanno interessato l'esercizio, compresi gli eventuali fenomeni degni di rilievo maturati dopo il 31/12. Gli argomenti trattati nella Relazione, con annessa eventuale Nota integrativa, rispettano le previsioni di legge richiamate dalla Armonizzazione contabile ed annessi Principi contabili.

Armonizzazione contabile (D.Lgs. 118/11)

[D.Lgs.118/11, art.11/6a]

Criteri valutazione (richiamo normativo). La relazione illustra (..) i criteri di valutazione utilizzati (prescrizione richiamata anche nel PaPR, 13.10.1a).

Considerazioni dell'ente. Il rendiconto, al pari degli allegati ufficiali, è stato redatto secondo i principi contabili ufficiali che garantiscono, in virtù della loro corretta applicazione, la comparabilità tra i consuntivi dei diversi esercizi. In particolare:

- i documenti del sistema di bilancio relativi al rendiconto, hanno attribuito gli accertamenti di entrata e gli impegni di uscita ai rispettivi esercizi di competenza "potenziata", ciascuno dei quali coincide con l'anno solare (rispetto del principio n.1 - Annualità);
- il bilancio di questo ente, come il relativo rendiconto, è unico, dovendo fare riferimento ad un'amministrazione che si contraddistingue per essere un'entità giuridica unica. Come conseguenza di ciò, il complesso unitario delle entrate ha finanziato la totalità delle spese. Solo nei casi di deroga espressamente previsti dalla legge, talune fonti di entrata sono state destinate alla copertura di determinate e specifiche spese (rispetto del principio n.2 - Unità);
- il sistema di bilancio, relativamente al rendiconto, comprende tutte le finalità ed i risultati della gestione nonché i valori finanziari, economici e patrimoniali riconducibili a questa amministrazione, in modo da fornire una rappresentazione veritiera e corretta della complessa attività amministrativa prevista ed attuata nell'esercizio. Eventuali contabilità separate, se presenti in quanto espressamente ammesse dalla norma contabile, sono state ricondotte al sistema unico di bilancio entro i limiti temporali dell'esercizio (rispetto del principio n.3 - Universalità);
- tutte le entrate, con i relativi accertamenti, sono state iscritte in bilancio al lordo delle spese sostenute per la riscossione e di altre eventuali oneri ad esse connesse. Allo stesso tempo, tutte le uscite, con i relativi impegni, sono state riportate al lordo delle correlate entrate, senza ricorrere ad eventuali compensazioni di partite (rispetto del principio n.4 - Integrità).

[D.Lgs.118/11, art.11/6b]

Principali voci contabili (richiamo normativo). La relazione illustra (..) le principali voci del conto del bilancio (prescrizione richiamata anche nel PaPR, 13.10.1b).

Considerazioni dell'ente. Questa relazione, nel suo interno, riporta i prospetti riepilogativi di tutti i principali aggregati di bilancio relativi alla gestione delle entrate, suddivise in Tipologie, ed a quelle delle uscite, raggruppate in Missioni.

[D.Lgs.118/11, art.11/6c]

Principali variazioni (richiamo normativo). La relazione illustra (..) le principali variazioni alle previsioni finanziarie intervenute in corso d'anno, comprendendo l'utilizzazione dei fondi

di riserva e gli utilizzi delle quote vincolate accantonate del risultato di amministrazione al 1 gennaio dell'esercizio precedente (prescrizione richiamata anche nel PaPR, 13.10.1c).

Considerazioni dell'ente. Durante la gestione sono state rispettati i vincoli di contenuto, competenza deliberativa e tempistica riguardanti le norme di flessibilità di bilancio (vedi quanto riportato nel successivo punto "Principi generali o postulati - Principio generale n.7"). In termini finanziari, le variazioni di bilancio hanno comportato la modifica degli stanziamenti iniziali (Bilancio di previsione) fino ad assumere la configurazione definitiva. Questa relazione, nell'argomento "Scostamento dalle previsioni iniziali", riporta la dimensione di queste variazioni sulle entrate ed uscite indicandone lo scostamento in termini numerici ed anche percentuali.

[D.Lgs.118/11, art.11/6d]

Quote del risultato di amministrazione (prescrizione normativa). La relazione illustra (..) l'elenco delle quote vincolate e accantonate del risultato di amministrazione al 31 dicembre dell'esercizio precedente, distinguendo i vincoli derivanti dalla legge e dai principi contabili, dai trasferimenti, da mutui e altri finanziamenti, vincoli formalmente attribuiti dall'ente (prescrizione richiamata anche nel PaPR, 13.10.1d).

Considerazioni dell'ente. Il risultato di amministrazione è stato calcolato e poi scomposto nelle singole componenti (fondi accantonati, vincolati, destinati agli investimenti, non vincolati), e questo al fine di conservare l'eventuale vincolo di destinazione dei singoli elementi costituenti. Questa relazione, nell'argomento "Risultato di amministrazione complessivo", riporta l'elenco delle principali voci di scomposizione del risultato.

Se ritenuto necessario, ulteriori elementi di valutazione e/o dettaglio dal contenuto prettamente tecnico saranno trattati nell'eventuale Nota integrativa al rendiconto.

[D.Lgs.118/11, art.11/6e]

Residui in sofferenza (richiamo normativo). La relazione illustra (..) le ragioni della persistenza dei residui con anzianità superiore ai cinque anni e di maggiore consistenza, nonché sulla fondatezza degli stessi (prescrizione richiamata anche nel PaPR, 13.10.1e).

Considerazioni dell'ente. La chiusura del rendiconto è stata preceduta dalla ricognizione dei residui attivi relativi ad esercizi pregressi (riaccertamento ordinario) per verificare la fondatezza della rispettiva posizione giuridica originaria ed il permanere nel tempo della posizione creditoria. La ricognizione dei residui attivi ha permesso di individuare e gestire contabilmente le possibili situazioni dei crediti di dubbia e difficile esazione, di quelli riconosciuti assolutamente inesigibili, dei crediti riconosciuti insussistenti per la sopravvenuta estinzione legale del diritto o per l'indebito o erroneo accertamento originario del diritto al credito. L'eventuale presenza a rendiconto di situazioni attive di sofferenza, anche relativa ad eventuali residui attivi di anzianità superiore al quinquennio, è pertanto contabilmente giustificata.

Se ritenuto necessario, ulteriori elementi di valutazione e/o dettaglio dal contenuto prettamente tecnico saranno trattati nell'eventuale Nota integrativa al rendiconto.

[D.Lgs.118/11, art.11/6f]

Anticipazione tesoreria (richiamo normativo). La relazione illustra (..) l'elenco delle movimentazioni effettuate nel corso dell'esercizio sui capitoli di entrata e di spesa riguardanti l'anticipazione, evidenziando l'utilizzo medio e l'utilizzo massimo dell'anticipazione nel corso dell'anno, nel caso in cui il conto del bilancio, in deroga al principio generale dell'integrità, espone il saldo al 31 dicembre dell'anticipazione attivata al netto dei relativi rimborsi (prescrizione richiamata anche nel PaPR, 13.10.1f).

Considerazioni dell'ente. Per quanto riguarda il ricorso all'eventuale anticipazione di tesoreria, l'ente persegue un comportamento operativo teso ad evitare, o quanto meno a contenere, l'esposizione a breve verso il sistema bancario per non appesantire il bilancio con un'eccessiva spesa per interessi passivi.

Se ritenuto necessario, ulteriori elementi di valutazione e/o dettaglio dal contenuto prettamente tecnico saranno trattati nell'eventuale Nota integrativa al rendiconto.

[D.Lgs.118/11, art.11/6g]

Diritti reali godimento (richiamo normativo). La relazione richiama (..) l'elencazione dei diritti reali di godimento e la loro illustrazione.

Considerazioni dell'ente. Riguardo ai diritti reali di godimento, e cioè diritti che l'uomo può esercitare sui beni suscettibili che si trovano nella sua sfera di controllo o di esercizio (diritto di superficie, enfiteusi, usufrutto, uso, abitazione e servitù prediali), non ci sono particolari situazioni degne di nota rispetto quanto eventualmente segnalato in allegato al conto del patrimonio dell'ente (prescrizione richiamata anche nel PaPR, 13.10.1g).

Se ritenuto necessario, ulteriori elementi di valutazione e/o dettaglio dal contenuto prettamente tecnico saranno trattati nell'eventuale Nota integrativa al rendiconto.

[D.Lgs.118/11, art.11/6h]

Organismi strumentali (richiamo normativo). La relazione riprende (..) l'elenco dei propri enti e organismi strumentali, con la precisazione che i relativi rendiconti o bilanci di esercizio sono consultabili nel proprio sito internet (prescrizione richiamata anche nel PaPR, 13.10.1h)..

Considerazioni dell'ente. Le aziende speciali, e più in generale gli organi strumentali intimamente collegati all'ente che le ha costituite, sono soggetti a limiti stringenti riguardo al possibile svolgimento dell'attività al di fuori del territorio di appartenenza. Al pari delle

partecipazioni in società, la costituzione di un'entità giuridica strumentale vincola l'ente per un periodo non breve, portando con sé vantaggi che problemi di sostenibilità nel tempo. Per quanto riguarda questo specifico esercizio, non ci sono state modifiche alla situazione preesistente degne di nota.

Se ritenuto necessario, ulteriori elementi di valutazione e/o dettaglio dal contenuto prettamente tecnico saranno trattati nell'eventuale Nota integrativa al rendiconto.

[D.Lgs.118/11, art.11/6i]

Partecipazioni (richiamo normativo). La relazione riprende (...) l'elenco delle partecipazioni dirette possedute con l'indicazione della relativa quota percentuale (prescrizione richiamata anche nel PaPR, 13.10.1i).

Considerazioni dell'ente. La legge attribuisce all'ente la facoltà di gestire i servizi pubblici locali anche per mezzo di società private, direttamente costituite o partecipate, ed indica così un modulo alternativo di gestione rispetto alla classica azienda speciale.

Se ritenuto necessario, ulteriori elementi di valutazione e/o dettaglio dal contenuto prettamente tecnico saranno trattati nell'eventuale Nota integrativa al rendiconto.

[D.Lgs.118/11, art.11/6j]

Crediti/debiti incrociati (richiamo normativo). La relazione descrive (...) gli esiti della verifica dei crediti e debiti reciproci con i propri enti strumentali e le società controllate e partecipate. La predetta informativa, asseverata dai rispettivi organi di revisione, evidenzia analiticamente eventuali discordanze e ne fornisce la motivazione (prescrizione richiamata anche nel PaPR, 13.10.1j).

Considerazioni dell'ente. La verifica sulla corrispondenza delle eventuali posizioni patrimoniali incrociate è effettuata in sede di predisposizione del bilancio consolidato, se obbligatorio. Il riscontro generico sulle poste finanziarie dell'ente non ha rilevato, comunque, particolari situazioni di questa natura.

Se ritenuto necessario, ulteriori elementi di valutazione e/o dettaglio dal contenuto prettamente tecnico saranno trattati nell'eventuale Nota integrativa al rendiconto.

[D.Lgs.118/11, art.11/6k]

Strumenti derivati (richiamo normativo). La relazione descrive (...) gli oneri e gli impegni sostenuti, derivanti da contratti relativi a strumenti finanziari derivati o da contratti di finanziamento che includono una componente derivata (prescrizione richiamata anche nel PaPR, 13.10.1k).

Considerazioni dell'ente. Per "strumenti derivati" si intendono i prodotti offerti dal mercato creditizio il cui valore dipende dall'andamento di un'attività sottostante che può essere di natura finanziaria, come ad esempio i titoli azionari, i tassi di interesse o l'andamento dei cambi, oppure di natura reale, come nel caso di oro, petrolio, e così via.

Se ritenuto necessario, ulteriori elementi di valutazione e/o dettaglio dal contenuto prettamente tecnico saranno trattati nell'eventuale Nota integrativa al rendiconto.

[D.Lgs.118/11, art.11/6l]

Garanzie prestate (richiamo normativo). La relazione descrive (...) l'elenco delle garanzie principali o sussidiarie prestate dall'ente a favore di enti e di altri soggetti ai sensi delle leggi vigenti, con l'indicazione delle eventuali richieste di escussione nei confronti dell'ente (prescrizione richiamata anche nel PaPR, 13.10.1l).

Considerazioni dell'ente. L'amministrazione può legittimamente concedere delle garanzie principali o sussidiarie a favore di altri soggetti e sottoscrivere i rispettivi documenti che vincolano l'ente nel tempo. Dal punto di vista prettamente patrimoniale, il valore complessivo delle garanzie prestate è riportato tra i conti d'ordine della contabilità economica mentre la concessione della singola garanzia non richiede, di regola, alcuna specifica registrazione finanziaria, né è soggetta a particolari restrizioni.

Se ritenuto necessario, ulteriori elementi di valutazione e/o dettaglio dal contenuto prettamente tecnico saranno trattati nell'eventuale Nota integrativa al rendiconto.

[D.Lgs.118/11, art.11/6m]

Patrimonio immobiliare (richiamo normativo). La relazione richiama (...) l'elenco descrittivo dei beni appartenenti al patrimonio immobiliare dell'ente alla data di chiusura dell'esercizio cui il conto si riferisce, con l'indicazione delle rispettive destinazioni e degli eventuali proventi da essi prodotti (prescrizione richiamata anche nel PaPR, 13.10.1m).

Considerazioni dell'ente. Il patrimonio immobiliare, come aggregato autonomo delle immobilizzazioni materiali del conto patrimoniale, è composto dai terreni, fabbricati, infrastrutture, impianti e macchinari ed altre voci simili. Il valore complessivo è riportato nell'argomento "Conto del patrimonio" di questa relazione mentre l'elenco dettagliato dei singoli cespiti è invece contenuto nell'inventario dei beni, a cui si rinvia.

[D.Lgs.118/11, art.11/6n]

Nota integrativa (richiamo normativo). La relazione riprende (...) gli elementi richiesti dall'articolo 2427 e dagli altri articoli del codice civile, nonché da altre norme di legge e dai documenti sui principi contabili applicabili (prescrizione richiamata anche nel PaPR, 13.10.1n).

Considerazioni dell'ente. Questo documento ufficiale si compone della Relazione sulla gestione, propriamente detta ed integrata, qualora se ne ravveda la necessità o l'opportunità, dalla corrispondente Nota integrativa dal contenuto prettamente tecnico. Mentre le informazioni di rendiconto riconducibili alle scelte originariamente disposte con il

DUP sono presenti nella Relazione sulla gestione, le informazioni riconducibili a competenze di natura solo tecnica possono invece essere riportate nella Nota integrativa al rendiconto. In questo ultimo caso, il contenuto della Nota integrativa diventa parte integrante della Relazione sulla gestione, propriamente detta.

Se ritenuto necessario, pertanto, ulteriori elementi di valutazione e/o dettaglio dal contenuto prettamente tecnico saranno trattati nell'eventuale Nota integrativa.

[D.Lgs.118/11, art.11/6o]

Risultati gestione (*richiamo normativo*). La relazione riporta (..) altre informazioni riguardanti i risultati della gestione, richieste dalla legge o necessarie per l'interpretazione del rendiconto (prescrizione richiamata anche nel PaPR, 13.10.1o).

Considerazioni dell'ente. Questa relazione, nelle sezioni denominate rispettivamente "Risultati finanziari d'esercizio" e "Situazione contabile a rendiconto", descrive ogni elemento di natura finanziaria ritenuto necessario o utile per la corretta interpretazione di questo rendiconto d'esercizio.

Rispetto del contenuto obbligatorio - Parte 2

Norme di riferimento

Il contenuto obbligatorio della Relazione sulla gestione è previsto da un sistema articolato di provvedimenti, e precisamente: il Testo unico sugli enti locali (D.Lgs. 267/00); l'Armonizzazione contabile (D.Lgs. 118/11); i Principi generali o postulati (allegato n.1 al D.Lgs.118/11); il Principio contabile applicato sulla programmazione (allegato n.4/1 al D.Lgs. 118/11); il Principio contabile applicato sulla contabilità finanziaria (allegato n.4/2 al D.Lgs. 118/2011); il Principio contabile applicato sulla contabilità economico patrimoniale (Allegato 4/3 al D.Lgs.118/2011). Questo documento rispetta fedelmente le prescrizioni previste da queste norme.

Di seguito, riporteremo gli obblighi previsti dai principi contabili (riferimento e contenuto) con le corrispondenti considerazioni dell'ente.



Principi generali o postulati

[Principio generale n.7]

Flessibilità (previsione normativa). È necessario che nella relazione illustrativa delle risultanze di esercizio si dia adeguata informazione sul numero, sull'entità e sulle ragioni che hanno portato a variazioni di bilancio in applicazione del principio e altresì sull'utilizzo degli strumenti ordinari di flessibilità previsti nel bilancio di previsione.

Considerazioni dell'ente. Durante la gestione sono stati rispettati i vincoli di contenuto, competenza deliberativa e tempistica riguardanti le norme di flessibilità di bilancio. In particolare, sono stati osservati i seguenti richiami di legge:

- il bilancio di previsione finanziario può subire variazioni nel corso dell'esercizio di competenza e di cassa sia nella parte prima, relativa alle entrate, che nella parte seconda, relativa alle spese, per ciascuno degli esercizi considerati nel documento (D.Lgs. 267/00, art.175/1);
- le variazioni al bilancio sono di competenza dell'organo consiliare salvo quelle previste dai commi 5-bis (variazioni di competenza dell'organo esecutivo) e 5-quater (variazioni di competenza del responsabile finanziario) (D.Lgs. 267/00, art.175/2);
- le variazioni al bilancio possono essere deliberate non oltre il 30 novembre di ciascun anno, fatte salve le variazioni che possono essere deliberate sino al 31 dicembre (istituzione di tipologie di entrata a destinazione vincolata e il correlato programma di spesa; istituzione di tipologie di entrata senza vincolo di destinazione, con stanziamento pari a zero, a seguito di accertamento e riscossione di entrate non previste in bilancio; utilizzo delle quote del risultato di amministrazione vincolato ed accantonato per le finalità per le quali sono stati previsti; reimputazione agli esercizi in cui sono esigibili, di obbligazioni riguardanti entrate vincolate già assunte e, se necessario, delle spese correlate; variazioni delle dotazioni di cassa; variazioni di competenza del responsabile finanziario; variazioni degli stanziamenti riguardanti i versamenti ai conti di tesoreria statale intestati all'ente e i versamenti a depositi bancari intestati all'ente) (D.Lgs. 267/00, art.175/3);
- mediante la variazione di assestamento generale, deliberata dall'organo consiliare dell'ente entro il 31 luglio di ciascun anno, si attua la verifica generale di tutte le voci di entrata e di uscita, compreso il fondo di riserva ed il fondo di cassa, al fine di assicurare il mantenimento del pareggio di bilancio (D.Lgs. 267/00, art.175/8);
- i prelevamenti dal fondo di riserva, dal fondo di riserva di cassa e dai fondi spese potenziali sono di competenza dell'organo esecutivo e possono essere deliberati sino al 31 dicembre di ciascun anno (D.Lgs. 267/00, art.176/1).

Principio contabile applicato concernente la programmazione di bilancio

[PaPR, 13.10.1]

Relazione sulla gestione. La Relazione è un documento illustrativo della gestione dell'ente, nonché dei fatti di rilievo verificatisi dopo la chiusura dell'esercizio. Contiene ogni eventuale informazione utile ad una migliore comprensione dei dati contabili ed illustra (...omissis).

Considerazioni dell'ente. Il principio contabile riproduce esattamente quanto già previsto dall'omonimo articolo del decreto legislativo sull'armonizzazione contabile ed a cui, pertanto, si rimanda (vedi più sopra le considerazioni dell'ente sull'avvenuto rispetto delle identiche prescrizioni richiamate dal D.Lgs.118/11, art.11/6).

[PaPR, 13.10.2]

Quote vincolate, accantonate e destinate del risultato. La relazione riepiloga e illustra gli utilizzi delle quote vincolate e accantonate del risultato di amministrazione al 1 gennaio dell'esercizio e gli elenchi analitici delle quote vincolate, accantonate e destinate agli

investimenti che compongono il risultato di amministrazione descrivendo, con riferimento alle componenti, più rilevanti:

- a) la gestione delle entrate vincolate e destinate agli investimenti provenienti dagli esercizi precedenti, confluite nel risultato di amministrazione al 1 gennaio dell'esercizio oggetto di rendiconto: l'importo applicato al bilancio, le spese impegnate e pagate nel corso dell'esercizio di riferimento finanziate da tali risorse, la cancellazione dei residui, il loro importo alla fine dell'esercizio e le cause che non hanno ancora consentito di spenderle;
- b) le riduzioni dei fondi provenienti dagli esercizi precedenti, distinguendo gli utilizzi effettuati nel rispetto delle finalità e le riduzioni determinate dal venire meno dei rischi e delle passività potenziali per i quali erano stati accantonati;
- c) la formazione di nuove economie di spesa, finanziate da entrate vincolate e destinate agli investimenti ed accertate nel corso dell'esercizio; il loro importo e le cause che hanno determinato le economie di spesa;
- d) le motivazioni della costituzione di nuovi e maggiori accantonamenti finanziati da entrate accertate nel corso dell'esercizio, indicando, per quelli effettuati in sede di predisposizione del rendiconto, se tali accantonamenti hanno determinato un incremento del disavanzo di amministrazione e le cause che non hanno consentito di effettuarli nel bilancio.

Considerazioni dell'ente. L'ente, se ne ricorrevano i presupposti e comunque in modo unitario con gli altri prospetti obbligatori di rendiconto, ha predisposto gli allegati denominati a/1, a/2 ed a/3 che riportano in modo esauriente le informazioni richieste, e precisamente:

- Allegato a/1 (elenco analitico delle risorse accantonate nel risultato di amministrazione finale). Individua, in modo separato: a) le risorse accantonate all'inizio esercizio; b) quelle accantonate applicate in entrata al bilancio (utilizzo dei fondi accantonati attraverso l'applicazione in bilancio della corrispondente quota del risultato di amministrazione); c) le risorse accantonate stanziare nella parte spesa del bilancio; d) gli ulteriori accantonamenti effettuati in sede di rendiconto ed i corrispondenti utilizzi; e) la consistenza finale degli accantonamenti effettuati in sede di rendiconto.

- Allegato a/2 (elenco analitico delle risorse vincolate nel risultato di amministrazione). Individua, in modo separato: a) le risorse vincolate nel risultato di amministrazione presunto; b) le risorse vincolate applicate al bilancio; c) entrate vincolate accertate nell'esercizio; d) gli impegni finanziati da entrate vincolate accertate nell'esercizio o da quote vincolate del risultato di amministrazione; e) il FPV a rendiconto finanziato da entrate vincolate accertate nell'esercizio o da quote vincolate del risultato di amministrazione; f) la cancellazione di residui attivi vincolati, l'eliminazione del vincolo su quote del risultato di amministrazione e la cancellazione di residui passivi finanziati da risorse vincolate (gestione dei residui); g) la cancellazione di impegni finanziati da FPV dopo l'approvazione del rendiconto precedente e non reimpegnati nell'esercizio; h) le risorse vincolate a rendiconto; i) le risorse vincolate nel risultato di amministrazione.

- Allegato a/3 (elenco analitico delle risorse destinate agli investimenti nel risultato di amministrazione). Individua, in modo separato: a) le risorse destinate agli investimenti nel bilancio iniziale; b) le entrate destinate agli investimenti accertate nell'esercizio; c) gli impegni dell'esercizio finanziati da entrate destinate accertate nell'esercizio o da quote destinate del risultato di amministrazione; d) il FPV a rendiconto finanziato da entrate destinate accertate nell'esercizio o da quote destinate del risultato di amministrazione; e) la cancellazione di residui attivi costituiti da risorse destinate agli investimenti, l'eliminazione della destinazione su quote del risultato di amministrazione e la cancellazione di residui passivi finanziati da risorse destinate agli investimenti (gestione dei residui); f) le risorse destinate agli investimenti a rendiconto.

[PaPR, 13.10.2 (segue)]

Accantonamenti nel risultato di amministrazione. Infine la relazione da atto della congruità di tutti gli accantonamenti nel risultato di amministrazione al 31 dicembre dell'esercizio cui il rendiconto si riferisce e le motivazioni delle eventuali differenze rispetto agli accantonamenti minimi obbligatori previsti dai principi contabili.

Considerazioni dell'ente. La quota accantonata del risultato di amministrazione è costituita dall'accantonamento al fondo crediti di dubbia esigibilità e dagli accantonamenti per le passività potenziali (fondi spese e rischi). In presenza di crediti di dubbia e difficile esazione accertati nell'esercizio, è stato quindi effettuato, nei limiti di legge, un accantonamento al fondo crediti di dubbia esigibilità vincolando una quota dell'avanzo di amministrazione. L'accantonamento complessivo è stato invece ridotto in presenza di un credito, già oggetto di accantonamento, successivamente dichiarato inesigibile ed eliminato dai residui attivi. In presenza di un'obbligazione passiva condizionata al verificarsi di un evento, come l'esito del giudizio o del ricorso pendente, l'ente ha invece valutato se procedere ad accantonare in un fondo rischi le risorse necessarie per il pagamento degli oneri previsti dalla sentenza, stanziando nell'esercizio le relative spese e destinate, a fine esercizio, ad incrementare la quota del risultato destinata a coprire le eventuali spese della sentenza definitiva.

[PaPR, 13.10.3]

Ripiano disavanzi pregressi. La relazione analizza, se l'ente si trova in questa particolare situazione, la quota di disavanzo ripianata nel corso dell'esercizio distinguendo il disavanzo riferibile al riaccertamento straordinario da quello derivante dalla gestione.

Considerazioni dell'ente. Non ci sono considerazioni da fare sull'argomento in questione, dato che tutti i dati relativi al risultato di amministrazione sono già riportati nel corrispondente prospetto obbligatorio allegato al rendiconto di gestione.

Principio contabile applicato concernente la contabilità finanziaria

[PaCF, 3.7.5]

Quota avanzo costituito da stima di residui attivi da tributi. La componente dell'avanzo costituita da residui attivi (*..di entrate tributarie*) accertati sulla base di stime è evidenziata nella rappresentazione dell'avanzo di amministrazione.

Considerazioni dell'ente. L'ente, in presenza di residui attivi originati da accertamenti effettuati con criteri di stima, sempre relativi a casistiche espressamente autorizzate dalla legge o dai principi contabili, ha periodicamente effettuato la verifica sul grado di realizzazione di tali residui attivi e provvedendo, nel caso se ne rilevasse la necessità, all'eventuale operazione contabile di riaccertamento.

[PaCF, 5.2]

Operazioni IVA. L'ente fornisce informazioni riguardanti la gestione IVA nella relazione sulla gestione al consuntivo.

Considerazioni dell'ente. Nelle contabilità fiscalmente rilevanti dell'ente, le entrate e le spese sono state contabilizzate al lordo di IVA mentre per la determinazione della posizione IVA sono state adottate le scritture richieste dalle specifiche norme fiscali (registri IVA). L'ente, acquirente dei beni o servizi relativi allo svolgimento di attività per le quali non è soggetto passivo di IVA, ha provveduto a versare l'imposta sul valore aggiunto direttamente all'erario invece che al fornitore, effettuando così la scissione del pagamento dell'imponibile rispetto a quello dall'IVA (split payment). Ci si è anche avvalsi della facoltà di non effettuare il versamento IVA contestualmente al pagamento della fattura ma in sede di versamento periodico dell'imposta.

Principio contabile applicato concernente la contabilità economico-patrimoniale

[PaCE, 4.28]

Sopravvenienze attive e insussistenze del passivo. Sono indicati in tali voci i proventi, di competenza economica di esercizi precedenti, che derivano da incrementi a titolo definitivo del valore di attività (decrementi del valore di passività) rispetto alle stime precedentemente operate. Trovano allocazione in questa voce i maggiori crediti derivanti dal riaccertamento dei residui attivi effettuato nell'esercizio considerato e le altre variazioni positive del patrimonio non derivanti dal conto del bilancio, quali ad esempio, donazioni, acquisizioni gratuite, rettifiche positive per errori di rilevazione e valutazione nei precedenti esercizi. Nella relazione illustrativa al rendiconto deve essere dettagliata la composizione della voce.

Considerazioni dell'ente. Non ci sono particolari considerazioni da riportare sulle variazioni dell'attivo patrimoniale conseguenti al riaccertamento ordinario dei residui attivi, sulla variazione del passivo prodotta dal riaccertamento ordinario dei residui passivi, o relative a situazioni di natura particolare che abbiano comunque comportato modifiche significative nella consistenza delle attività o passività patrimoniali.

[PaCE, 4.36]

Risultato economico. Nel caso di errori dello stato patrimoniale iniziale la rettifica della posta patrimoniale deve essere rilevata in apposito prospetto, contenuto nella relazione sulla gestione allegata al rendiconto, il cui saldo costituisce una rettifica del patrimonio netto.

Considerazioni dell'ente. Non ci sono particolari segnalazioni da riferire circa la riapertura dell'attivo e del passivo patrimoniale rispetto all'ultima consistenza finale approvata. Le eventuali rettifiche conseguenti alla correzione di errori della precedente chiusura, pur comportando una variazione direttamente imputabile al patrimonio netto, non hanno modificato sostanzialmente l'equilibrio del conto patrimoniale.

[PaCE, 6.1.3]

Partecipazioni. La relazione sulla gestione allegata al rendiconto indica il criterio di valutazione adottato per tutte le partecipazioni azionarie e non azionarie in enti e società controllate e partecipate (se il costo storico o il metodo del patrimonio netto). La relazione illustra altresì le variazioni dei criteri di valutazione rispetto al precedente esercizio.

Considerazioni dell'ente. Le partecipazioni immobilizzate, sia azionarie che non, sono valutate con il criterio del costo, ridotto delle perdite durevoli di valore. Le partecipazioni in imprese controllate sono valutate in base al metodo del patrimonio netto. A tal fine, l'utile o la perdita d'esercizio della partecipata, debitamente rettificato, per la quota di pertinenza, porta ad un incremento o ad una riduzione del valore della partecipazione azionaria. Nell'esercizio successivo, a seguito dell'approvazione del rendiconto della gestione, gli eventuali utili derivanti dall'applicazione del metodo del patrimonio netto comportano l'iscrizione di una specifica riserva del patrimonio netto vincolata (PaCE 6.1.3a-b).

[PaCE, 6.3]

Patrimonio netto. L'amministrazione è chiamata a fornire un'adeguata informativa, nella relazione sulla gestione, sulla copertura dei risultati economici negativi di esercizio.

Considerazioni dell'ente. L'eventuale presenza di una variazione negativa (riduzione) nel patrimonio netto di questo esercizio rispetto a quello immediatamente precedente non produce effetti significativi sull'equilibrio patrimoniale, data la funzione prettamente conoscitiva della contabilità economico patrimoniale (o solo patrimoniale) dell'ente pubblico.

[PaCE, 6.4]

Fondi rischi e oneri del passivo. Con l'espressione "passività potenziali" ci si riferisce a passività connesse a "potenzialità", cioè a situazioni già esistenti ma con esito pendente in quanto si risolveranno in futuro. Se una perdita connessa a una potenzialità è stata iscritta in bilancio, la situazione d'incertezza e l'ammontare dell'importo iscritto in bilancio sono indicati in nota integrativa se tali informazioni sono necessarie per una corretta comprensibilità del bilancio.

Considerazioni dell'ente. Non ci sono ulteriori elementi da introdurre in aggiunta a quanto già riportato, riguardo allo stesso fenomeno, nel precedente punto "PaPR, 13.10.2 - Accantonamenti nel risultato di amministrazione" .

RISULTATI FINANZIARI D'ESERCIZIO



Programmazione ed equilibri finali di bilancio

Programmazione iniziale ed equilibri definitivi

Il consiglio, con l'approvazione del documento unico di programmazione (DUP), aveva a suo tempo identificato gli obiettivi generali e destinato le risorse di bilancio. Il tutto, rispettando il pareggio tra risorse destinate (entrate) e relativi impieghi (uscite). Nel corso dell'esercizio, con le variazioni intervenute e in seguito all'applicazione del criterio di esigibilità dell'entrata e della spesa, gli stanziamenti hanno subito modifiche fino ad assestarsi nella configurazione finale, dove le previsioni assestate di entrata e di uscita continuano ad essere in equilibrio. Durante la gestione, l'amministrazione ha agito in quattro direzioni ben definite, e cioè la gestione corrente, gli interventi negli investimenti, l'utilizzo dei movimenti di fondi e la registrazione dei servizi per conto di terzi, dove ognuno di questi ambiti può essere inteso come un'entità autonoma. Di norma, le scelte inerenti le missioni con i relativi programmi riguardano solo i primi due contesti (corrente e investimenti) perché i servizi C/terzi sono semplici partite di giro mentre i movimenti di fondi interessano operazioni di entrata e uscita che si compensano. Le tabelle riportano gli equilibri definitivi di bilancio.



Entrate correnti (Stanziamenti comp.)			Uscite correnti (Stanziamenti comp.)		
Tributi	(+)	438.902,50	Spese correnti	(+)	1.639.544,51
Trasferimenti correnti	(+)	560.332,21	Sp. correnti assimilabili a investimenti	(-)	0,00
Extratributarie	(+)	597.167,01	Rimborso di prestiti	(+)	27.757,21
Entr. correnti specifiche per investimenti	(-)	0,00	Impieghi ordinari		1.667.301,72
Entr. correnti generiche per investimenti	(-)	0,00	Disavanzo applicato a bilancio corrente	(+)	0,00
Risorse ordinarie		1.596.401,72	Investimenti assimilabili a sp. correnti	(+)	0,00
FPV per spese correnti (FPV/E)	(+)	38.900,00	Impieghi straordinari		0,00
Avanzo a finanziamento bil. corrente	(+)	32.000,00			
Entrate C/capitale per spese correnti	(+)	0,00			
Accensione prestiti per spese correnti	(+)	0,00			
Risorse straordinarie		70.900,00			
Totale		1.667.301,72	Totale		1.667.301,72
Entrate investimenti (Stanziamenti comp.)			Uscite investimenti (Stanziamenti comp.)		
Entrate in C/capitale	(+)	736.807,71	Spese in conto capitale	(+)	963.713,12
Entrate C/capitale per spese correnti	(-)	0,00	Investimenti assimilabili a sp. correnti	(-)	0,00
Risorse ordinarie		736.807,71	Impieghi ordinari		963.713,12
FPV per spese in C/capitale (FPV/E)	(+)	67.405,41	Sp. correnti assimilabili a investimenti	(+)	0,00
Avanzo a finanziamento investimenti	(+)	159.500,00	Incremento di attività finanziarie	(+)	0,00
Entrate correnti che finanziano invest.	(+)	0,00	Attività finanz. assimilabili a mov. fondi	(-)	0,00
Riduzioni di attività finanziarie	(+)	0,00	Impieghi straordinari		0,00
Attività finanz. assimilabili a mov. fondi	(-)	0,00			
Accensione prestiti	(+)	0,00			
Accensione prestiti per spese correnti	(-)	0,00			
Risorse onerose		226.905,41			
Totale		963.713,12	Totale		963.713,12
Riepilogo entrate 2021			Riepilogo uscite 2021		
Correnti	(+)	1.667.301,72	Correnti	(+)	1.667.301,72
Investimenti	(+)	963.713,12	Investimenti	(+)	963.713,12
Movimenti di fondi	(+)	400.000,00	Movimenti di fondi	(+)	400.000,00
Entrate destinate ai programmi		3.031.014,84	Uscite destinate ai programmi		3.031.014,84
Servizi conto terzi		1.065.000,00	Servizi conto terzi		1.065.000,00
Altre entrate		1.065.000,00	Altre uscite		1.065.000,00
Totale		4.096.014,84	Totale		4.096.014,84

Risultato di amministrazione

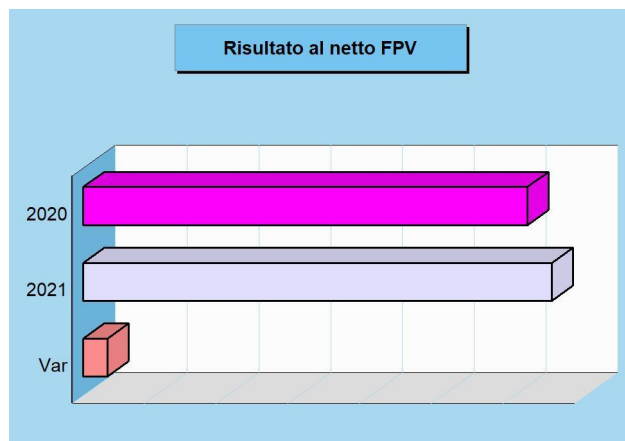
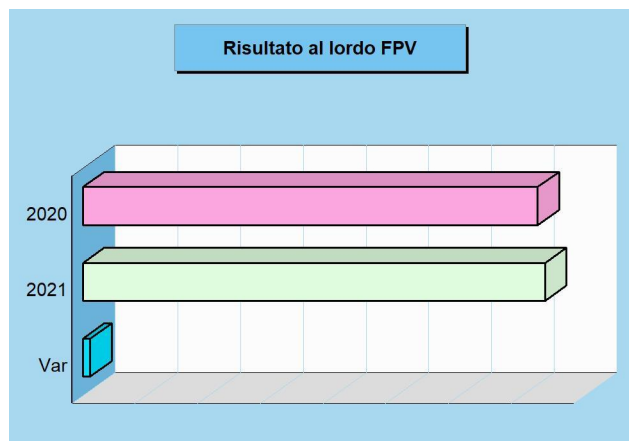
Rendiconto e risultato di esercizio

Il conto consuntivo è il documento ufficiale con cui ogni amministrazione rende conto ai cittadini su come siano stati realmente impiegati i soldi pubblici gestiti in un determinato arco di tempo (esercizio). Conti alla mano, si tratta di spiegare dove e come sono state gestite le risorse reperite nell'anno e di misurare gli effettivi risultati conseguiti, questi ultimi ottenuti con il lavoro messo in atto dall'intera struttura. L'obiettivo è quello di misurare lo stato di salute dell'ente, confrontando le aspettative con i risultati oggettivi. Il rendiconto può terminare con un risultato positivo, chiamato avanzo, oppure in disavanzo. Le tabelle, con i rispettivi grafici, riportano il risultato conseguito negli ultimi due esercizi con il relativo scostamento (variazione di periodo).



Risultato 2021 e tendenza in atto

Denominazione		2020	2021	Variazione
Fondo di cassa iniziale	(+)	143.370,66	444.157,24	300.786,58
Riscossioni	(+)	2.399.846,39	1.925.358,23	-474.488,16
Pagamenti	(-)	2.099.059,81	1.965.020,26	-134.039,55
Situazione contabile di cassa		444.157,24	404.495,21	-39.662,03
Pagamenti per azioni esecutive non regolarizzate al 31.12	(-)	0,00	0,00	0,00
Fondo di cassa finale		444.157,24	404.495,21	-39.662,03
Residui attivi	(+)	738.289,11	1.082.615,81	344.326,70
Residui passivi	(-)	457.661,75	750.775,07	293.113,32
Risultato contabile (al lordo FPV/U)		724.784,60	736.335,95	11.551,35
FPV per spese correnti (FPV/U)	(-)	38.900,00	41.650,00	2.750,00
FPV per spese in C/capitale (FPV/U)	(-)	67.405,41	42.145,80	-25.259,61
Risultato effettivo		618.479,19	652.540,15	34.060,96



Composizione del risultato 2021 e copertura dei vincoli

Vincoli sul risultato

Parte accantonata	(b)	10.218,18
Parte vincolata	(c)	39.980,39
Parte destinata agli investimenti	(d)	51.667,93
Vincoli complessivi		101.866,50

Verifica sulla copertura effettiva dei vincoli

Risultato di amministrazione	(a)	652.540,15
Vincoli complessivi		101.866,50
Differenza (a-b-c-d) (e)		550.673,65
Eccedenza dell'avanzo sui vincoli		550.673,65
Disavanzo da ripianare per il ripristino dei vincoli		-

Risultato di gestione

Gestione della competenza e FPV

Il conto del bilancio, quale sintesi contabile dell'intera attività finanziaria, si chiude con un risultato di avanzo o disavanzo, originato dal risultato ottenuto dalle gestioni di competenza e residui. La somma dei due importi fornisce il valore totale del risultato mentre l'analisi disaggregata offre maggiori informazioni su come l'ente, in concreto, abbia finanziato il fabbisogno di spesa del singolo esercizio. Il criterio di attribuzione del singolo impegno nell'esercizio in cui la spesa diventerà esigibile, ottenuto con l'applicazione della tecnica del fondo pluriennale vincolato, altera in modo artificiale il risultato della competenza perché riduce l'importo degli impegni conservati nell'esercizio. Questo difetto viene corretto considerando il FPV in spesa "come impegnato".



Entrate correnti (Accertamenti comp.)

Tributi	(+)	412.427,11
Trasferimenti correnti	(+)	539.551,47
Extratributarie	(+)	568.944,29
Entr. correnti specifiche per investimenti	(-)	0,00
Entr. correnti generiche per investimenti	(-)	0,00
Risorse ordinarie		1.520.922,87
FPV per spese correnti (FPV/E)	(+)	38.900,00
Avanzo a finanziamento bil. corrente	(+)	32.000,00
Entrate C/capitale per spese correnti	(+)	0,00
Accensione prestiti per spese correnti	(+)	0,00
Risorse straordinarie		70.900,00
Totale		1.591.822,87

Uscite correnti (Impegni comp.)

Spese correnti	(+)	1.361.821,97
Sp. correnti assimilabili a investimenti	(-)	0,00
Rimborso di prestiti	(+)	27.757,21
Impieghi ordinari		1.389.579,18
FPV per spese correnti (FPV/U)	(+)	41.650,00
Disavanzo applicato a bilancio corrente	(+)	0,00
Fondo anticipazione liquidità	(+)	0,00
Investimenti assimilabili a sp. correnti	(+)	0,00
Impieghi straordinari		41.650,00
Totale		1.431.229,18

Entrate investimenti (Accertamenti comp.)

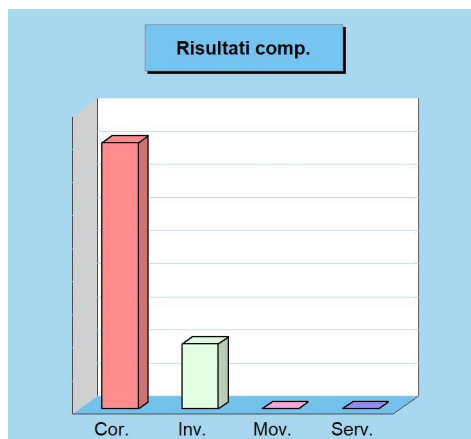
Entrate in C/capitale	(+)	549.503,51
Entrate C/capitale per spese correnti	(-)	0,00
Risorse ordinarie		549.503,51
FPV per spese in C/capitale (FPV/E)	(+)	67.405,41
Avanzo a finanziamento investimenti	(+)	159.500,00
Entrate correnti che finanziano invest.	(+)	0,00
Riduzioni di attività finanziarie	(+)	0,00
Attività finanz. assimilabili a mov. fondi	(-)	0,00
Accensione prestiti	(+)	0,00
Accensione prestiti per spese correnti	(-)	0,00
Risorse onerose		226.905,41
Totale		776.408,92

Uscite investimenti (Impegni comp.)

Spese in conto capitale	(+)	695.310,36
Investimenti assimilabili a sp. correnti	(-)	0,00
Impieghi ordinari		695.310,36
FPV per spese in C/capitale (FPV/U)	(+)	42.145,80
Sp. correnti assimilabili a investimenti	(+)	0,00
Incremento di attività finanziarie	(+)	0,00
Attività finanz. assimilabili a mov. fondi	(-)	0,00
Impieghi straordinari		42.145,80
Totale		737.456,16

Risultato della gestione (competenza)

Denominazione		Accertamenti	Impegni	Risultato
Corrente	(+)	1.591.822,87	1.431.229,18	160.593,69
Investimenti	(+)	776.408,92	737.456,16	38.952,76
Movimento fondi	(+)	0,00	0,00	0,00
Parziale		2.368.231,79	2.168.685,34	199.546,45
Servizi conto terzi	(+)	204.890,78	204.890,78	0,00
Totale		2.573.122,57	2.373.576,12	199.546,45



Risultato di cassa

Previsioni di cassa e operazioni di tesoreria

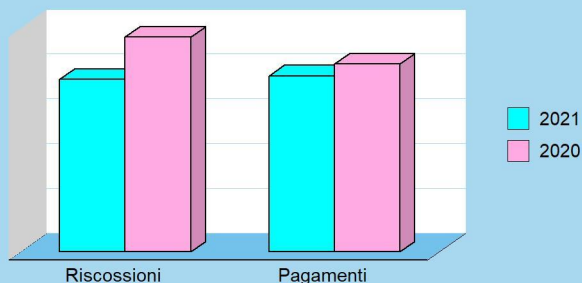
La previsione e la registrazione dei movimenti di cassa riguarda solo il primo dei tre anni della programmazione di bilancio ed abbraccia sia la gestione di competenza che quella dei residui (situazione di credito e debito ereditate dall'anno precedente). Nel corso dell'esercizio le previsioni si sono tradotte in movimenti effettivi con la conseguente emissione, da parte dell'ente, delle reversali d'incasso (entrate) e dei mandati di pagamento (uscite). Il tesoriere, a fronte di queste autorizzazioni ad incassare ed a pagare, ha operato i movimenti di cassa con i conseguenti accrediti ed addebiti in conto. Il saldo finale di queste operazioni, sommato alla consistenza iniziale del fondo cassa, determina l'ammontare complessivo della giacenza di tesoreria (fondo finale di cassa).



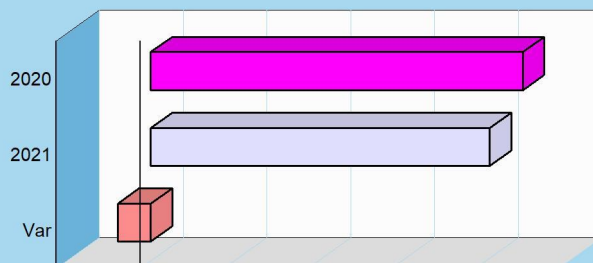
Situazione di cassa 2021 e tendenza in atto

Denominazione		2020	2021	Variazione
Fondo di cassa iniziale	(+)	143.370,66	444.157,24	300.786,58
Riscossioni	(+)	2.399.846,39	1.925.358,23	-474.488,16
Pagamenti	(-)	2.099.059,81	1.965.020,26	-134.039,55
Situazione contabile di cassa		444.157,24	404.495,21	-39.662,03
Pagamenti per azioni esecutive non regolarizzate al 31.12	(-)	0,00	0,00	0,00
Fondo di cassa finale		444.157,24	404.495,21	-39.662,03

Riscossioni e pagamenti



Fondo di cassa finale



Entrate (movimenti di cassa 2021)

Denominazione		Previsioni	Riscossioni
Tributi	(+)	443.716,36	403.094,56
Trasferimenti	(+)	965.134,04	449.821,16
Extratributarie	(+)	626.841,96	574.735,82
Entrate C/capitale	(+)	982.890,40	290.599,49
Riduzioni finanziarie	(+)	0,00	0,00
Accensione prestiti	(+)	0,00	0,00
Anticipazioni	(+)	400.000,00	0,00
Entrate C/terzi	(+)	1.082.203,47	207.107,20
Somma		4.500.786,23	1.925.358,23
FPV entrata (FPV/E)	(+)	-	-
Avanzo applicato	(+)	-	-
Parziale		4.500.786,23	1.925.358,23
Fondo iniz. di cassa	(+)	444.157,24	444.157,24
Totale		4.944.943,47	2.369.515,47

Uscite (movimenti di cassa 2021)

Denominazione		Previsioni	Pagamenti
Spese correnti	(+)	1.748.678,22	1.354.536,40
Spese C/capitale	(+)	1.090.004,91	377.301,80
Incr. att. finanziarie	(+)	0,00	0,00
Rimborso prestiti	(+)	27.757,21	27.757,21
Chiusura anticipaz.	(+)	400.000,00	0,00
Uscite C/terzi	(+)	1.087.949,55	205.424,85
Somma		4.354.389,89	1.965.020,26
FPV uscita (FPV/U)	(+)	-	-
Disavanzo applicato	(+)	-	-
Parziale		4.354.389,89	1.965.020,26
Totale		4.354.389,89	1.965.020,26

SITUAZIONE CONTABILE A RENDICONTO



Gestione delle entrate di competenza

Dalla previsione all'accertamento e incasso

L'ammontare complessivo della spesa impiegata nelle diverse missioni e programmi dipende dalla disponibilità effettiva di risorse che, nella contabilità pubblica come per altro anche in quella privata, si traducono poi in interventi di parte corrente o in investimenti a medio o lungo termine. Partendo da questa constatazione, i prospetti successivi indicano l'ammontare delle risorse complessivamente previste nell'esercizio appena chiuso (stanziamenti definitivi) mostrando, inoltre, quante di queste entrate si sono tradotte in effettive disponibilità utilizzabili per la copertura della spesa corrente o di quella in conto capitale (accertamenti) o per l'attivazione dei concreti movimenti di cassa (riscossioni) e quale, infine, sia stata la loro composizione contabile.



Rendiconto 2021 e tendenza in atto (accert. comp.)

Accertamenti		2020	2021
Tributi (+)		460.239,88	412.427,11
Trasferim. correnti (+)		467.580,57	539.551,47
Extratributarie (+)		569.125,63	568.944,29
Entrate C/capitale (+)		597.913,43	549.503,51
Riduzioni finanziarie (+)		0,00	0,00
Accensione prestiti (+)		0,00	0,00
Anticipazioni (+)		0,00	0,00
Entrate C/terzi (+)		250.241,19	204.890,78
Totale		2.345.100,70	2.275.317,16

Andamento accertamenti competenza

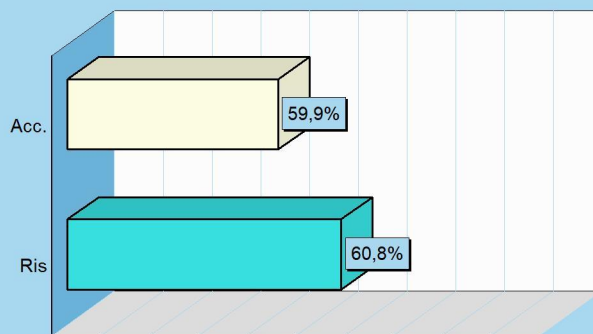


Stato accertam. e grado riscossione (accert. comp.)

Competenza	Accertamenti	Riscossioni
	2.275.317,16	1.382.433,63

Composizione	% Accertato	% Riscosso
Tributi	94,0%	97,1%
Trasferim. correnti	96,3%	23,9%
Extratributarie	95,3%	95,0%
Entrate C/capitale	74,6%	19,6%
Riduzioni finanziarie	-	-
Accensione prestiti	-	-
Anticipazioni	-	-
Entrate C/terzi	19,2%	99,9%
Totale	59,9%	60,8%

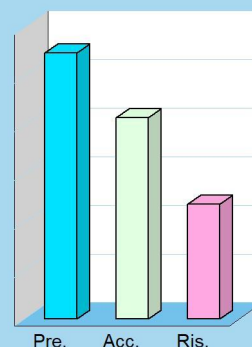
Accertamento e riscossione %



Movimenti contabili (competenza 2021)

Denominazione	Stanz. finali	Accertamenti	Riscossioni
Tributi (+)	438.902,50	412.427,11	400.490,51
Trasferimenti correnti (+)	560.332,21	539.551,47	129.221,70
Extratributarie (+)	597.167,01	568.944,29	540.278,60
Entrate C/capitale (+)	736.807,71	549.503,51	107.736,73
Riduzioni finanziarie (+)	0,00	0,00	0,00
Accensione prestiti (+)	0,00	0,00	0,00
Anticipazioni (+)	400.000,00	0,00	0,00
Parziale	2.733.209,43	2.070.426,38	1.177.727,54
Entrate C/terzi (+)	1.065.000,00	204.890,78	204.706,09
Totale	3.798.209,43	2.275.317,16	1.382.433,63

Movimenti



Gestione delle uscite di competenza

Dalla previsione all'impegno e pagamento

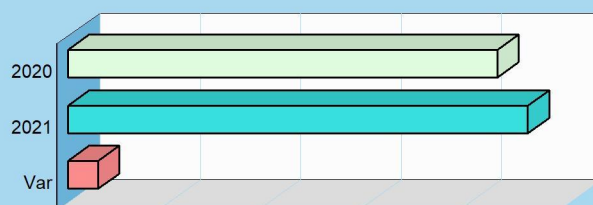
Le uscite sono costituite da spese correnti, investimenti, rimborso di prestiti e servizi per conto terzi. L'ammontare dei mezzi effettivamente spendibili dipende dal volume di entrate che sono state realmente reperite. L'ente pubblico utilizza le risorse seguendo un preciso iter procedurale. Si parte dalle previsioni di spesa, dove l'amministrazione programma gli interventi riportandoli nel bilancio; si prosegue, poi, con l'impegno delle somme esigibili o meno nell'anno e la conseguente formazione dei debiti verso terzi; si termina, infine, con il pagamento dei debiti maturati. I prospetti indicano l'ammontare delle risorse previste mostrando quante di queste si sono poi tradotte in effettive spese correnti o in C/capitale (impegni) ed in concreti movimenti di cassa (pagamenti).



Rendiconto 2021 e tendenza in atto (impegni. comp.)

Impegni		2020	2021
Spese correnti (+)		1.277.124,14	1.361.821,97
Spese C/capitale (+)		584.270,23	695.310,36
Incr. att. finanziarie (+)		0,00	0,00
Rimborso prestiti (+)		27.757,21	27.757,21
Chiusura anticipaz. (+)		0,00	0,00
Uscite C/terzi (+)		250.241,19	204.890,78
Totale		2.139.392,77	2.289.780,32

Andamento impegni competenza

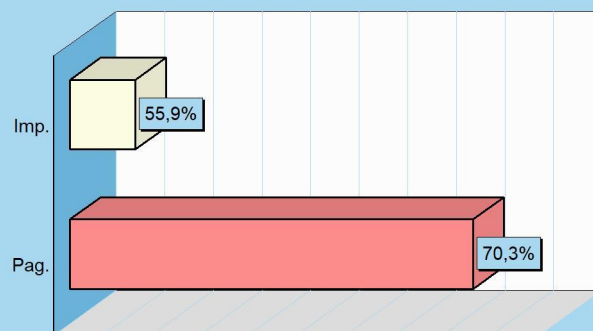


Stato di impegno e grado di pagamento (imp. comp.)

Competenza	Impegni	Pagamenti
	2.289.780,32	1.609.589,14

Composizione	% Impegnato	% Pagato
Spese correnti	83,1%	88,9%
Spese C/capitale	72,1%	24,0%
Incr. att. finanziarie	-	-
Rimborso prestiti	100,0%	100,0%
Chiusura anticipaz.	-	-
Uscite C/terzi	19,2%	99,4%
Totale	55,9%	70,3%

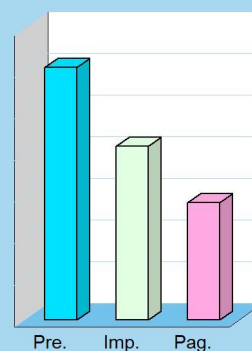
Impegni e pagamenti %



Movimenti contabili (competenza 2021)

Denominazione	Stanz. finali	Impegni	Pagamenti
Spese correnti (+)	1.639.544,51	1.361.821,97	1.211.338,35
Spese C/capitale (+)	963.713,12	695.310,36	166.815,92
Incr. att. finanziarie (+)	0,00	0,00	0,00
Rimborso prestiti (+)	27.757,21	27.757,21	27.757,21
Chiusura anticipaz. (+)	400.000,00	0,00	0,00
Parziale	3.031.014,84	2.084.889,54	1.405.911,48
Uscite C/terzi (+)	1.065.000,00	204.890,78	203.677,66
Totale	4.096.014,84	2.289.780,32	1.609.589,14

Movimenti



Finanziamento del bilancio corrente

Risorse e impieghi per il funzionamento

Come ogni altra entità economica destinata ad erogare servizi, anche l'ente locale sostiene dei costi, sia fissi che variabili, per fare funzionare la struttura. Il fabbisogno richiesto dal funzionamento dell'apparato, come gli oneri per il personale (stipendi, contributi), l'acquisto di beni di consumo (cancelleria, ricambi), le prestazioni di servizi (luce, gas, telefono), unitamente al rimborso di prestiti, hanno sempre bisogno di adeguati finanziamenti. I mezzi destinati a tale scopo hanno una natura ordinaria, come i tributi, i contributi in C/gestione, le entrate extra tributarie. Altre fonti, come l'avanzo applicato per il finanziamento della spesa corrente o il fondo pluriennale stanziato in entrata (FPV/E), essendo risorse già acquisite in esercizi precedenti, hanno invece natura straordinaria.



Rendiconto suddiviso nelle componenti

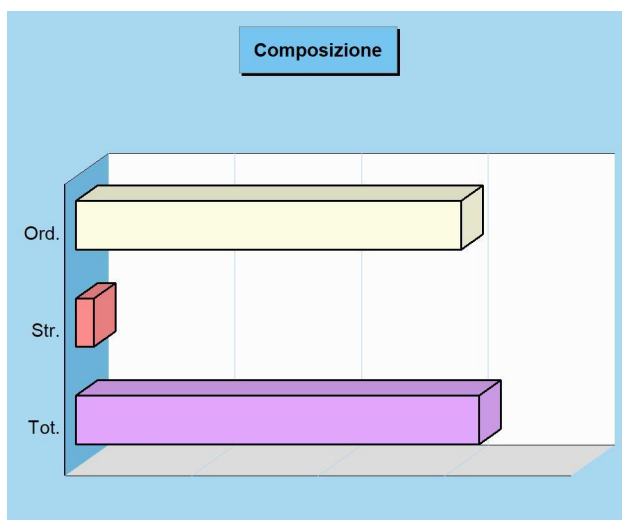
Il fabbisogno di spesa corrente deve essere sempre fronteggiato con pari risorse di entrata. Ma utilizzare le disponibilità per far funzionare la macchina operativa è cosa ben diversa dal destinare quelle stesse risorse al versante delle opere pubbliche: variano finalità e vincoli. La tabella divide la situazione di rendiconto nelle diverse componenti separando le risorse destinate alla gestione (bilancio corrente), le spese in C/capitale (investimenti) e le operazioni finanziarie (fondi e C/terzi).

Competenza 2021

Bilancio	Accertamenti	Impegni
Corrente	1.591.822,87	1.431.229,18
Investimenti	776.408,92	737.456,16
Movimento fondi	0,00	0,00
Servizi conto terzi	204.890,78	204.890,78
Totale	2.573.122,57	2.373.576,12

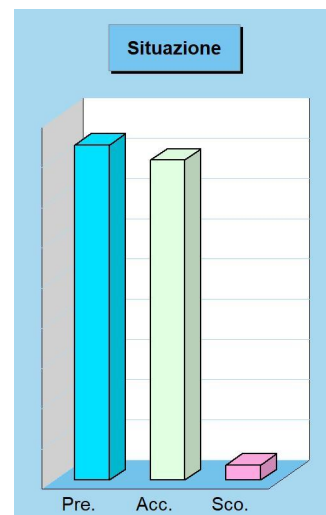
Modalità di Finanziamento bilancio corrente 2021

Accertamenti	2021
Tributi (+)	412.427,11
Trasferimenti correnti (+)	539.551,47
Extratributarie (+)	568.944,29
Entr. correnti specifiche per investimenti (-)	0,00
Entr. correnti generiche per investimenti (-)	0,00
Risorse ordinarie	1.520.922,87
FPV per spese correnti (FPV/E) (+)	38.900,00
Avanzo a finanziamento bil. corrente (+)	32.000,00
Entrate C/capitale per spese correnti (+)	0,00
Accensione di prestiti per spese correnti (+)	0,00
Risorse straordinarie	70.900,00
Totale	1.591.822,87



Stato di finanziamento bilancio corrente 2021

Entrate	Previsione	Accertamenti	Scostamento
Tributi (+)	438.902,50	412.427,11	26.475,39
Trasferimenti correnti (+)	560.332,21	539.551,47	20.780,74
Extratributarie (+)	597.167,01	568.944,29	28.222,72
Entr. correnti spec. per investimenti (-)	0,00	0,00	0,00
Entr. correnti gen. per investimenti (-)	0,00	0,00	0,00
Risorse ordinarie	1.596.401,72	1.520.922,87	75.478,85
FPV per spese correnti (FPV/E) (+)	38.900,00	38.900,00	0,00
Avanzo a finanziam. bil. corrente (+)	32.000,00	32.000,00	0,00
Entrate C/capitale per sp. correnti (+)	0,00	0,00	0,00
Accensione prestiti per sp. correnti (+)	0,00	0,00	0,00
Risorse straordinarie	70.900,00	70.900,00	0,00
Totale	1.667.301,72	1.591.822,87	75.478,85



Finanziamento del bilancio investimenti

Risorse e impieghi per gli investimenti

L'ente, oltre che a garantire il regolare funzionamento della struttura, può destinare le proprie entrate per acquisire o migliorare le dotazioni infrastrutturali. In questo modo si viene ad assicurare un livello di mezzi strumentali tali da garantire l'erogazione di servizi di buona qualità. Le risorse di parte investimento possono essere gratuite, come i contributi in conto capitale, le alienazioni di beni, il risparmio corrente, oppure onerosa, come il ricorso al credito. In quest'ultimo caso, il rimborso del mutuo inciderà sul bilancio corrente fino alla sua completa restituzione. Le fonti di entrata possono avere sia natura ordinaria che straordinaria, come le risorse che provengono da esercizi precedenti. È questo il caso dell'avanzo e del fondo pluriennale (FPV/E).



Consuntivo e componenti elementari

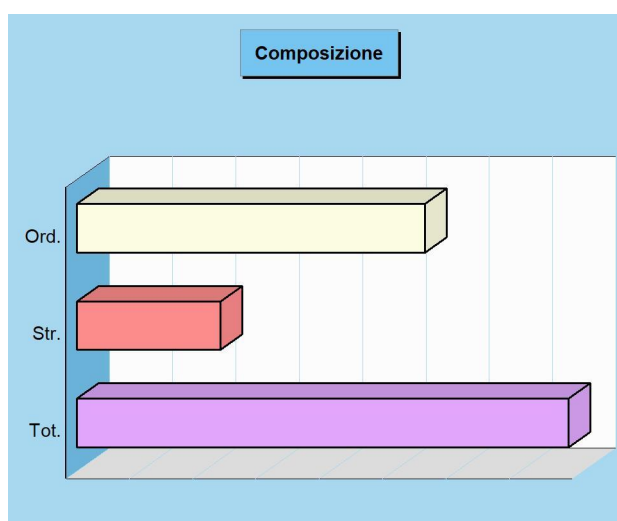
Diversamente dalla parte corrente, il budget destinato alle infrastrutture richiede il preventivo finanziamento di tutta la spesa. La componente per gli investimenti, però, è molto influenzata dalla disponibilità di risorse concesse da altri enti pubblici nella forma di contributi in C/capitale. La tabella divide la situazione di rendiconto nelle diverse componenti separando le risorse destinate alla gestione (bilancio corrente), le spese in C/capitale (investimenti) e le operazioni finanziarie (fondi e C/terzi).

Competenza 2021

Bilancio	Accertamenti	Impegni
Corrente	1.591.822,87	1.431.229,18
Investimenti	776.408,92	737.456,16
Movimento fondi	0,00	0,00
Servizi conto terzi	204.890,78	204.890,78
Totale	2.573.122,57	2.373.576,12

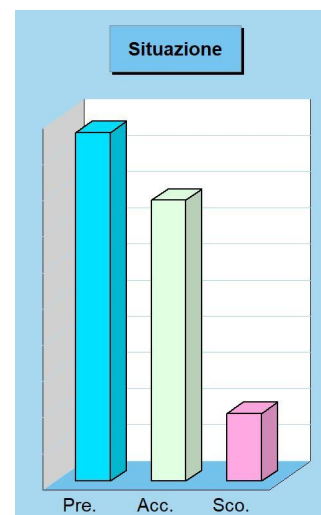
Modalità di Finanziamento bilancio investimenti 2021

Accertamenti	2021
Entrate in C/capitale (+)	549.503,51
Entrate C/capitale per spese correnti (-)	0,00
Risorse ordinarie	549.503,51
FPV per spese in C/capitale (FPV/E) (+)	67.405,41
Avanzo a finanziamento investimenti (+)	159.500,00
Entrate correnti che finanziano inv. (+)	0,00
Riduzioni di attività finanziarie (+)	0,00
Attività finanz. assimilabili a mov. fondi (-)	0,00
Accensione prestiti (+)	0,00
Accensione prestiti per spese correnti (-)	0,00
Risorse straordinarie	226.905,41
Totale	776.408,92



Stato di finanziamento bilancio investimenti 2021

Entrate	Previsione	Accertamenti	Scostamento
Entrate in C/capitale (+)	736.807,71	549.503,51	187.304,20
Entrate C/capitale spese correnti (-)	0,00	0,00	0,00
Risorse ordinarie	736.807,71	549.503,51	187.304,20
FPV spese C/capitale (FPV/E) (+)	67.405,41	67.405,41	0,00
Avanzo a finanziamento invest. (+)	159.500,00	159.500,00	0,00
Entrate correnti che finanz. inv. (+)	0,00	0,00	0,00
Riduzioni di attività finanziarie (+)	0,00	0,00	0,00
Attività fin. assimil. a mov. fondi (-)	0,00	0,00	0,00
Accensione prestiti (+)	0,00	0,00	0,00
Acc. prestiti per spese correnti (-)	0,00	0,00	0,00
Risorse straordinarie	226.905,41	226.905,41	0,00
Totale	963.713,12	776.408,92	187.304,20

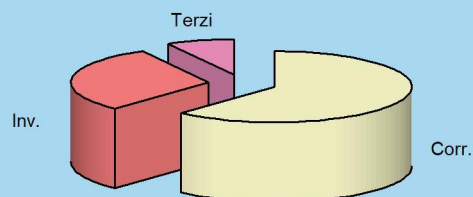


Ricorso al FPV e all'avanzo di esercizi precedenti

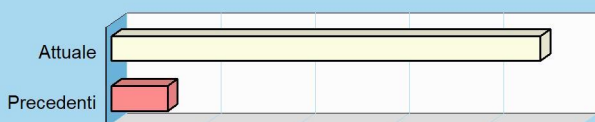
Origine delle risorse attivate

L'equilibrio complessivo di rendiconto (competenza), con il conseguente finanziamento del fabbisogno di spesa, è il risultato dalla corrispondenza tra il totale delle entrate, comprensive del fondo pluriennale vincolato (FPV/E) e dell'avanzo di amministrazione applicato, contrapposto al totale delle uscite, comprensive degli stanziamenti relativi al fondo pluriennale vincolato (FPV/U) unito all'eventuale disavanzo applicato per il ripiano di deficit pregressi. Il completo finanziamento di questo fabbisogno, pertanto, può essere stato ottenuto con le sole risorse attivate nell'esercizio (competenza) oppure ricorrendo anche a fonti di entrata già accertate in esercizi precedenti, come il citato avanzo e il fondo pluriennale stanziato in entrata. I successivi prospetti individuano le due componenti.

Bilancio per fonte di finanziamento



Esercizio di origine del finanziamento




Esercizio di origine dei finanziamenti di bilancio

Bilancio	Accertamenti 2021	Acc. precedenti
Corrente	1.520.922,87	70.900,00
Investimenti	549.503,51	226.905,41
Movimento fondi	0,00	-
Servizi conto terzi	204.890,78	-
Totale	2.275.317,16	297.805,41

Bilancio corrente - Origine del finanziamento

Entrate		Accertam. 2021	Accertam. prec.	Totale
Tributi	(+)	412.427,11	-	412.427,11
Trasferimenti correnti	(+)	539.551,47	-	539.551,47
Extratributarie	(+)	568.944,29	-	568.944,29
Entr. corr. spec. per investimenti	(-)	0,00	-	0,00
Entr. corr. gen. per investimenti	(-)	0,00	-	0,00
Risorse ordinarie		1.520.922,87	0,00	1.520.922,87
FPV spese correnti (FPV/E)	(+)	-	38.900,00	38.900,00
Avanzo a finanziam. bil. corrente	(+)	-	32.000,00	32.000,00
Entrate C/capitale per sp. correnti	(+)	0,00	-	0,00
Accensione prestiti per sp. corr.	(+)	0,00	-	0,00
Risorse straordinarie		0,00	70.900,00	70.900,00
Totale		1.520.922,87	70.900,00	1.591.822,87

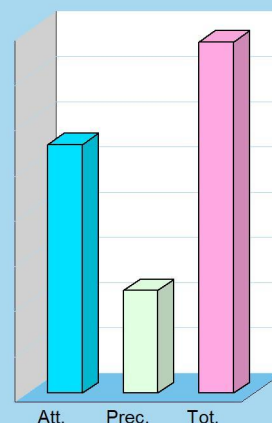
Origine risorsa



Bilancio investimenti - Origine del finanziamento

Entrate		Accertam. 2021	Accertam. prec.	Totale
Entrate in C/capitale	(+)	549.503,51	-	549.503,51
Entrate C/capitale per sp. correnti	(-)	0,00	-	0,00
Risorse ordinarie		549.503,51	0,00	549.503,51
FPV spese in C/capitale (FPV/E)	(+)	-	67.405,41	67.405,41
Avanzo a finanziam. investimenti	(+)	-	159.500,00	159.500,00
Entrate corr. che finanziano inv.	(+)	0,00	-	0,00
Riduzioni di attività finanziarie	(+)	0,00	-	0,00
Attività fin. assimilab. a mov. fondi	(-)	0,00	-	0,00
Accensione prestiti	(+)	0,00	-	0,00
Accensione prestiti per sp. corr.	(-)	0,00	-	0,00
Risorse straordinarie		0,00	226.905,41	226.905,41
Totale		549.503,51	226.905,41	776.408,92

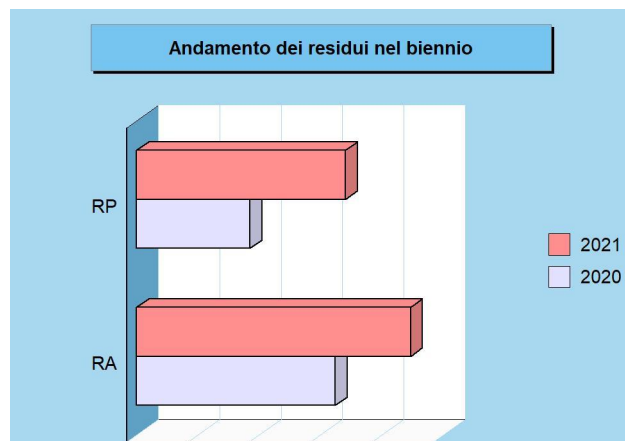
Origine risorsa



Formazione di nuovi residui

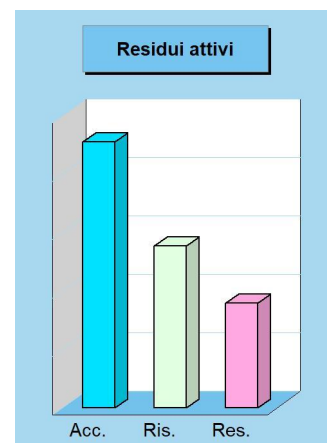
Criterio di esigibilità e formazione dei residui

Le previsioni di entrata tendono a tradursi in altrettanti accertamenti che, se non incassati nello stesso esercizio, si trasformano a rendiconto in nuovi residui attivi, e quindi in posizioni creditorie verso terzi. Anche le previsioni di uscita tendono a trasformarsi in impegni di spesa con i successivi pagamenti. È importante notare che il grado d'impegno della spesa è spesso influenzato dal criterio di imputazione adottato dalla contabilità armonizzata che privilegia il momento dell'esigibilità in luogo dell'esercizio di nascita del procedimento. La spesa finanziata nell'esercizio, pertanto, in virtù di questo principio, potrebbe trovare imputazione in anni successivi a quello di formazione. In questo caso, è stanziato in spesa pari quota del fondo pluriennale (FPV/U).



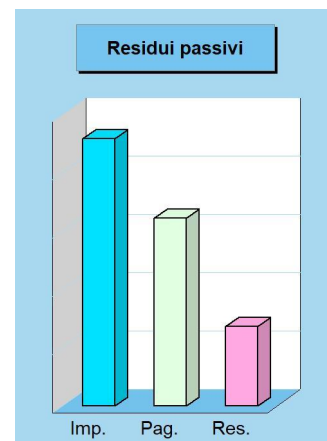
Formazione di nuovi residui attivi (competenza 2021)

Denominazione		Accertamenti	Riscossioni	Residui attivi
Tributi	(+)	412.427,11	400.490,51	11.936,60
Trasferimenti correnti	(+)	539.551,47	129.221,70	410.329,77
Extratributarie	(+)	568.944,29	540.278,60	28.665,69
Entrate C/capitale	(+)	549.503,51	107.736,73	441.766,78
Riduzioni finanziarie	(+)	0,00	0,00	0,00
Accensione prestiti	(+)	0,00	0,00	0,00
Anticipazioni	(+)	0,00	0,00	0,00
Parziale		2.070.426,38	1.177.727,54	892.698,84
Entrate C/terzi	(+)	204.890,78	204.706,09	184,69
Totale		2.275.317,16	1.382.433,63	892.883,53



Formazione di nuovi residui passivi (competenza 2021)

Denominazione		Impegni	Pagamenti	Residui passivi
Spese correnti	(+)	1.361.821,97	1.211.338,35	150.483,62
Spese C/capitale	(+)	695.310,36	166.815,92	528.494,44
Incr. att. finanziarie	(+)	0,00	0,00	0,00
Rimborso prestiti	(+)	27.757,21	27.757,21	0,00
Chiusura anticipaz.	(+)	0,00	0,00	0,00
Parziale		2.084.889,54	1.405.911,48	678.978,06
Uscite C/terzi	(+)	204.890,78	203.677,66	1.213,12
Totale		2.289.780,32	1.609.589,14	680.191,18



Residui attivi competenza e tendenza in atto

Denominazione	2020	2021
Tributi	(+) 11.936,60	
Trasferi. correnti	(+) 410.329,77	
Extratributarie	(+) 28.665,69	
Entrate C/capitale	(+) 441.766,78	
Riduzioni finanziarie	(+) 0,00	
Accensione prestiti	(+) 0,00	
Anticipazioni	(+) 0,00	
Parziale		892.698,84
Entrate C/terzi	(+) 184,69	
Totale	648.053,74	892.883,53

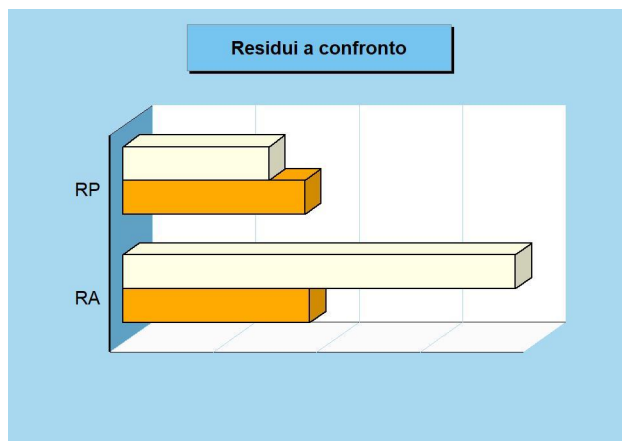
Residui passivi competenza e tendenza in atto

Denominazione	2020	2021
Spese correnti	(+) 150.483,62	
Spese C/capitale	(+) 528.494,44	
Incr. att. finanziarie	(+) 0,00	
Rimborso prestiti	(+) 0,00	
Chiusura anticipaz.	(+) 0,00	
Parziale		678.978,06
Uscite C/terzi	(+) 1.213,12	
Totale	369.661,58	680.191,18

Smaltimento di residui precedenti

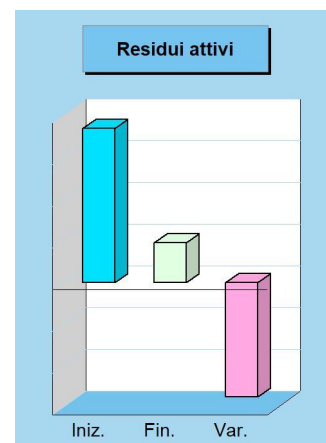
Velocità di incasso o pagamento e solvibilità

La conservazione nel tempo di una posizione creditoria o debitoria riconducibile ad esercizi precedenti è un'attività prettamente contabile che verifica il grado di attendibilità e di solvibilità della singola posizione pregressa. Si tratta di elementi che, se non monitorati e non seguiti da un adeguato accantonamento del FCDE in spesa, possono produrre effetti negativi sulla solidità del bilancio. La velocità di incasso dei residui attivi, infatti, influenza la giacenza di cassa mentre la presenza di crediti deteriorati riduce il grado di liquidità dell'attivo patrimoniale. La consistenza iniziale dei residui si riduce, nel tempo, in seguito alla riscossione del credito o al pagamento del debito, oppure, ed è una condizione meno favorevole per l'ente, per lo stralcio dell'originaria posizione creditoria.



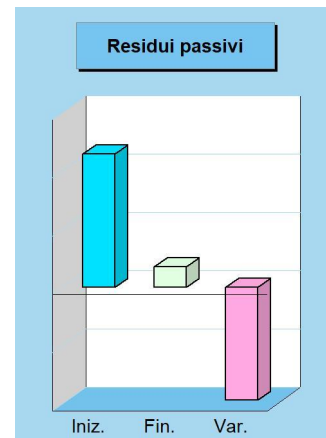
Smaltimento vecchi residui attivi (residui 2020 e precedenti)

Denominazione		Residui iniziali	Residui finali	di cui Riscossi
Tributi	(+)	4.850,40	2.246,35	2.604,05
Trasferimenti correnti	(+)	409.801,83	86.044,14	320.599,46
Extratributarie	(+)	35.350,72	560,69	34.457,22
Entrate C/capitale	(+)	271.082,69	86.078,74	182.862,76
Riduzioni finanziarie	(+)	0,00	0,00	0,00
Accensione prestiti	(+)	0,00	0,00	0,00
Anticipazioni	(+)	0,00	0,00	0,00
Parziale		721.085,64	174.929,92	540.523,49
Entrate C/terzi	(+)	17.203,47	14.802,36	2.401,11
Totale		738.289,11	189.732,28	542.924,60



Smaltimento vecchi residui passivi (residui 2020 e precedenti)

Denominazione		Residui iniziali	Residui finali	di cui Pagati
Spese correnti	(+)	155.586,84	0,00	143.198,05
Spese C/capitale	(+)	279.125,36	49.381,53	210.485,88
Incr. att. finanziarie	(+)	0,00	0,00	0,00
Rimborso prestiti	(+)	0,00	0,00	0,00
Chiusura anticipaz.	(+)	0,00	0,00	0,00
Parziale		434.712,20	49.381,53	353.683,93
Uscite C/terzi	(+)	22.949,55	21.202,36	1.747,19
Totale		457.661,75	70.583,89	355.431,12



Residui attivi C/Residui e tendenza in atto

Denominazione	2020	2021
Tributi	(+)	2.246,35
Trasferim. correnti	(+)	86.044,14
Extratributarie	(+)	560,69
Entrate C/capitale	(+)	86.078,74
Riduzioni finanziarie	(+)	0,00
Accensione prestiti	(+)	0,00
Anticipazioni	(+)	0,00
Parziale		174.929,92
Entrate C/terzi	(+)	14.802,36
Totale	90.235,37	189.732,28

Residui passivi C/Residui e tendenza in atto

Denominazione	2020	2021
Spese correnti	(+)	0,00
Spese C/capitale	(+)	49.381,53
Incr. att. finanziarie	(+)	0,00
Rimborso prestiti	(+)	0,00
Chiusura anticipaz.	(+)	0,00
Parziale		49.381,53
Uscite C/terzi	(+)	21.202,36
Totale	88.000,17	70.583,89

Scostamento dalle previsioni iniziali

Pianificazione ed evoluzione degli eventi

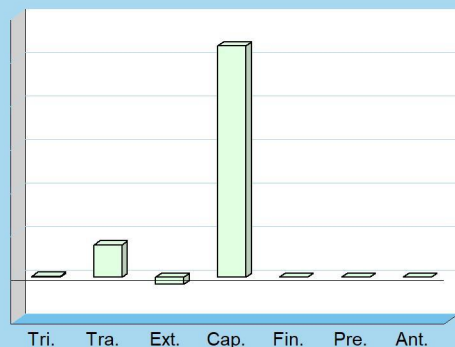
La programmazione iniziale, con lo stanziamento delle risorse in bilancio, può subire degli adeguamenti in corso d'opera per effetto delle mutate esigenze, della maggiore disponibilità di informazioni e per l'adeguamento alle modifiche legislative intervenute. Tutti gli anni considerati nel bilancio possono essere oggetto di modifica. In particolare, le variazioni degli accantonamenti al fondo pluriennale vincolato dovute all'applicazione del principio di esigibilità devono essere effettuate con riferimento agli stanziamenti relativi all'intero triennio, e questo, al fine di garantire l'equivalenza tra l'importo degli stanziamenti di spesa riguardanti il fondo pluriennale vincolato (FPV/U) e il fondo pluriennale vincolato iscritto in entrata (FPV/E). Il prospetto mostra la situazione della sola competenza.



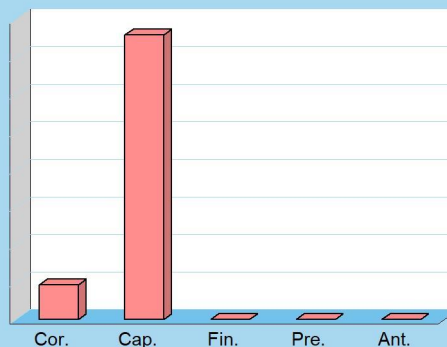
Aggiornamento in corso d'esercizio delle previsioni di Entrata (competenza 2021)

Previsioni		Iniziali	Finali	Scostamento	% Variazione
Tributi	(+)	436.400,00	438.902,50	2.502,50	0,57%
Trasferimenti	(+)	486.107,21	560.332,21	74.225,00	15,27%
Extratributarie	(+)	613.067,81	597.167,01	-15.900,80	-2,59%
Entrate C/capitale	(+)	205.100,00	736.807,71	531.707,71	259,24%
Riduzioni finanziarie	(+)	0,00	0,00	0,00	-
Accensione prestiti	(+)	0,00	0,00	0,00	-
Anticipazioni	(+)	400.000,00	400.000,00	0,00	-
	Parziale	2.140.675,02	2.733.209,43	592.534,41	
Entrate C/terzi	(+)	1.065.000,00	1.065.000,00	0,00	
	Totale	3.205.675,02	3.798.209,43	592.534,41	

Scostamento delle previsioni di entrata



Scostamento delle previsioni di uscita



Aggiornamento in corso d'esercizio delle previsioni di Uscita (competenza 2021)

Previsioni		Iniziali	Finali	Scostamento	% Variazione
Spese correnti	(+)	1.546.717,81	1.639.544,51	92.826,70	6,00%
Spese C/capitale	(+)	205.100,00	963.713,12	758.613,12	369,87%
Incr. att. finanziarie	(+)	0,00	0,00	0,00	-
Rimborso prestiti	(+)	27.757,21	27.757,21	0,00	-
Chiusura anticipazioni	(+)	400.000,00	400.000,00	0,00	-
	Parziale	2.179.575,02	3.031.014,84	851.439,82	
Uscite C/terzi	(+)	1.065.000,00	1.065.000,00	0,00	
	Totale	3.244.575,02	4.096.014,84	851.439,82	

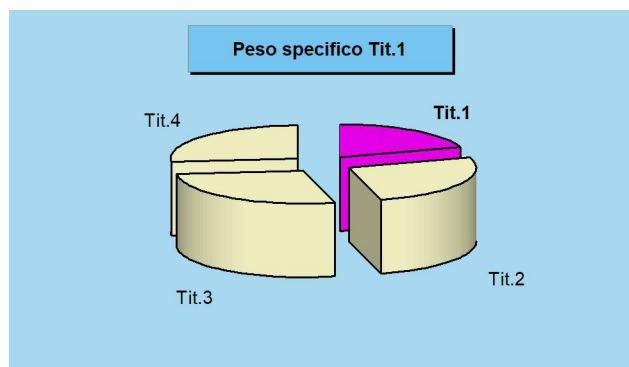
GESTIONE DELLE ENTRATE PER TIPOLOGIA



Entrate tributarie

Federalismo fiscale e fiscalità centralizzata

Il comune può intervenire con scelte di politica tributaria nel campo applicativo di taluni tributi, come l'imposta unica comunale (IUC) - con l'imposta municipale propria (IMU), la tassa sui rifiuti (TARI) e il tributo sui servizi indivisibili (TASI) - l'addizionale sull'IRPEF e l'imposta sulla pubblicità e sulle pubbliche affissioni. Per quanto riguarda la concreta modalità di accertamento di queste entrate, i criteri che portano a giudicare positivamente il lavoro del comune sono essenzialmente due: la capacità di contrastare l'evasione e quella di riscuotere il credito con rapidità. Questi comportamenti sono un preciso indice di giustizia contributiva e denotano, allo stesso tempo, lo sforzo dell'amministrazione teso ad aumentare la solidità del bilancio comunale nel tempo.



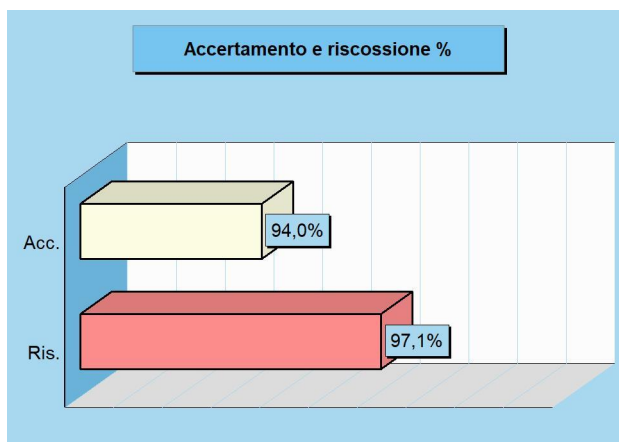
Rendiconto 2021 e tendenza in atto

Accertamenti	2020	2021
Tributi	460.239,88	412.427,11
Trasferimenti correnti	467.580,57	539.551,47
Extratributarie	569.125,63	568.944,29
Entrate C/capitale	597.913,43	549.503,51
Riduzioni finanziarie	0,00	0,00
Accensione prestiti	0,00	0,00
Anticipazioni	0,00	0,00
Entrate C/terzi	250.241,19	204.890,78
Totale	2.345.100,70	2.275.317,16

Stato accertamento e grado riscossione

Titolo 1	Accertamenti	Riscossioni
(intero Titolo)	412.427,11	400.490,51

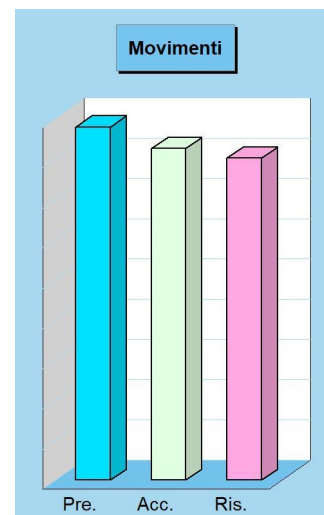
Composizione	% Accertato	% Riscosso
Imposte e tasse	94,0%	97,1%
Compartecipazioni	-	-
Pereq. centrale	-	-
Pereq. regione	-	-
Totale	94,0%	97,1%



Movimenti contabili (competenza 2021)

Programmazione		Stanz. finali	Accertamenti	Scostam. (+/-)
Imposte e tasse	(+)	438.902,50	412.427,11	26.475,39
Compartecipazioni	(+)	0,00	0,00	0,00
Pereq. centrale	(+)	0,00	0,00	0,00
Pereq. regione	(+)	0,00	0,00	0,00
Totale		438.902,50	412.427,11	26.475,39

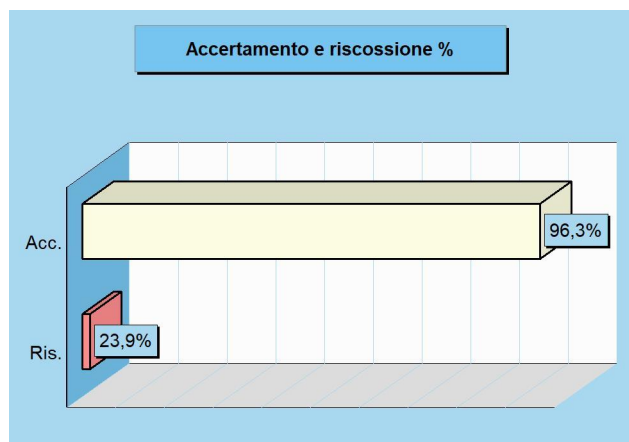
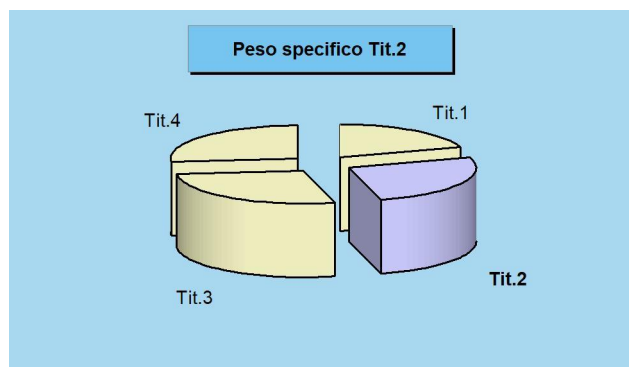
Gestione		Accertamenti	Riscossioni	Scostam. (+/-)
Imposte e tasse	(+)	412.427,11	400.490,51	11.936,60
Compartecipazioni	(+)	0,00	0,00	0,00
Pereq. centrale	(+)	0,00	0,00	0,00
Pereq. regione	(+)	0,00	0,00	0,00
Totale		412.427,11	400.490,51	11.936,60



Trasferimenti correnti

Trasferimenti e redistribuzione della ricchezza

La normativa introdotta dal *federalismo fiscale* tende a ridimensionare l'azione dello Stato a favore degli enti, sostituendola con una maggiore gestione delle entrate proprie. Ci si limita, pertanto, a contenere la differente distribuzione della ricchezza agendo con interventi mirati di tipo perequativo. Il criterio scelto individua, per ciascun ente, un volume di risorse "standardizzate" e che sono, per l'appunto, il suo *fabbisogno standard*. Ed è proprio questa entità che lo Stato intende coprire stimolando l'autonomia dell'ente nella ricerca delle entrate proprie tramite l'autofinanziamento. La riduzione della disparità di ricchezza tra le varie zone dovrebbe essere invece garantita dal residuo intervento statale, oltre che dagli interventi mirati dell'Unione europea.



Rendiconto 2021 e tendenza in atto

Accertamenti	2020	2021
Tributi	460.239,88	412.427,11
Trasferimenti correnti	467.580,57	539.551,47
Extratributarie	569.125,63	568.944,29
Entrate C/capitale	597.913,43	549.503,51
Riduzioni finanziarie	0,00	0,00
Accensione prestiti	0,00	0,00
Anticipazioni	0,00	0,00
Entrate C/terzi	250.241,19	204.890,78
Totale	2.345.100,70	2.275.317,16

Stato accertamento e grado riscossione

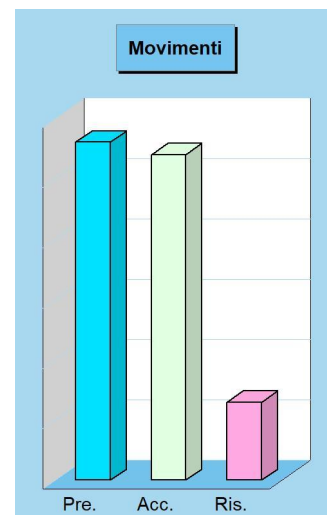
Titolo 2	Accertamenti	Riscossioni
(intero Titolo)	539.551,47	129.221,70

Composizione	% Accertato	% Riscosso
Trasferimenti PA	96,3%	23,9%
Trasferim. famiglie	-	-
Trasferim. imprese	-	-
Trasferim. privati	-	-
Trasferimenti UE	-	-
Totale	96,3%	23,9%

Movimenti contabili (competenza 2021)

Programmazione		Stanz. finali	Accertamenti	Scostam. (+/-)
Trasferimenti PA	(+)	560.332,21	539.551,47	20.780,74
Trasferim. famiglie	(+)	0,00	0,00	0,00
Trasferim. imprese	(+)	0,00	0,00	0,00
Trasferim. privati	(+)	0,00	0,00	0,00
Trasferim. UE	(+)	0,00	0,00	0,00
Totale		560.332,21	539.551,47	20.780,74

Gestione		Accertamenti	Riscossioni	Scostam. (+/-)
Trasferimenti PA	(+)	539.551,47	129.221,70	410.329,77
Trasferim. famiglie	(+)	0,00	0,00	0,00
Trasferim. imprese	(+)	0,00	0,00	0,00
Trasferim. privati	(+)	0,00	0,00	0,00
Trasferimenti UE	(+)	0,00	0,00	0,00
Totale		539.551,47	129.221,70	410.329,77



Entrate extratributarie

Entrate proprie e imposizione tariffaria

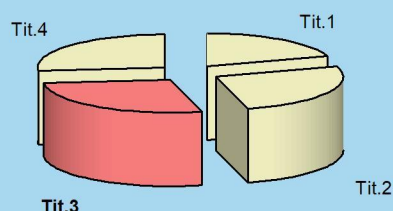
Appartengono a questo insieme di risorse i proventi dei servizi pubblici, i proventi dei beni dell'ente, gli interessi sulle anticipazioni e sui crediti, gli utili netti delle aziende speciali e partecipate, i dividendi di società e altre poste residuali, come i proventi diversi. Il valore sociale e finanziario dei *proventi dei servizi pubblici* è notevole ed abbraccia tutte le prestazioni rese alla cittadinanza sotto forma di servizi istituzionali (servizi essenziali), servizi a domanda individuale e servizi a rilevanza economica. I *proventi dei beni* sono costituiti, invece, dagli affitti addebitati agli utilizzatori degli immobili del patrimonio concessi in locazione. All'interno di questa categoria rientra anche il canone richiesto per l'occupazione di spazi ed aree pubbliche (Cosap).



Rendiconto 2021 e tendenza in atto

Accertamenti	2020	2021
Tributi	460.239,88	412.427,11
Trasferimenti correnti	467.580,57	539.551,47
Extratributarie	569.125,63	568.944,29
Entrate C/capitale	597.913,43	549.503,51
Riduzioni finanziarie	0,00	0,00
Accensione prestiti	0,00	0,00
Anticipazioni	0,00	0,00
Entrate C/terzi	250.241,19	204.890,78
Totale	2.345.100,70	2.275.317,16

Peso specifico Tit.3

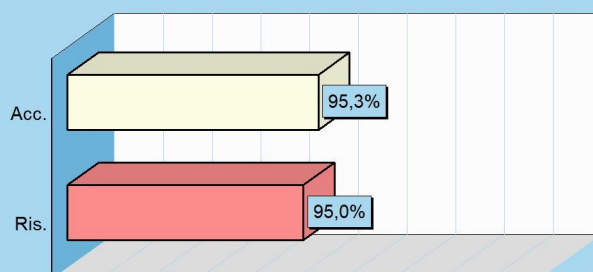


Stato accertamento e grado riscossione

Titolo 3	Accertamenti	Riscossioni
(intero Titolo)	568.944,29	540.278,60

Composizione	% Accertato	% Riscosso
Proventi beni e serv.	95,4%	94,1%
Proventi irregolarità	127,4%	100,0%
Interessi attivi	10,1%	100,0%
Redditi da capitale	108,5%	100,0%
Altre entrate	77,6%	99,3%
Totale	95,3%	95,0%

Accertamento e riscossione %




Movimenti contabili (competenza 2021)

Programmazione		Stanz. finali	Accertamenti	Scostam. (+/-)
Proventi beni e servizi	(+)	507.678,20	484.568,24	23.109,96
Proventi irregolarità	(+)	29.611,00	37.711,53	-8.100,53
Interessi attivi	(+)	100,00	10,12	89,88
Redditi da capitale	(+)	830,00	900,23	-70,23
Altre entrate	(+)	58.947,81	45.754,17	13.193,64
Totale		597.167,01	568.944,29	28.222,72

Gestione		Accertamenti	Riscossioni	Scostam. (+/-)
Proventi beni e servizi	(+)	484.568,24	456.218,56	28.349,68
Proventi irregolarità	(+)	37.711,53	37.711,53	0,00
Interessi attivi	(+)	10,12	10,12	0,00
Redditi da capitale	(+)	900,23	900,23	0,00
Altre entrate	(+)	45.754,17	45.438,16	316,01
Totale		568.944,29	540.278,60	28.665,69

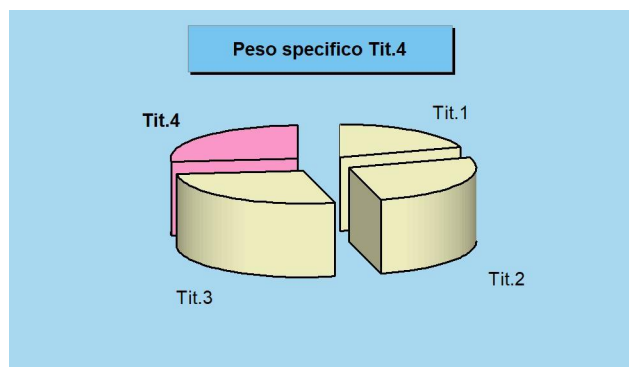
Movimenti



Entrate in conto capitale

Investimenti a medio e lungo termine

I trasferimenti in C/capitale sono risorse a titolo gratuito concesse al comune da entità pubbliche, come lo Stato, la regione o la provincia, oppure erogati da soggetti privati. Queste entrate, spesso rilevanti, possono essere destinate alla costruzione di nuove opere pubbliche o alla manutenzione straordinaria del patrimonio. Rientrano in questa categoria anche le alienazioni dei beni comunali, un'operazione il cui introito dev'essere sempre reinvestito in spese d'investimento, conservando pertanto l'originaria destinazione. Quello che è nato come un investimento, infatti, può essere alienato ma il corrispondente ricavo di vendita non può diventare un mezzo di finanziamento del bilancio di parte corrente, salvo l'esistenza di eccezioni espressamente previste dalla legge.



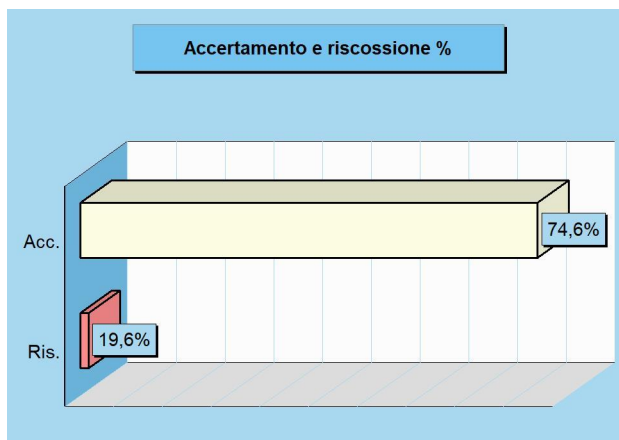
Rendiconto 2021 e tendenza in atto

Accertamenti	2020	2021
Tributi	460.239,88	412.427,11
Trasferimenti correnti	467.580,57	539.551,47
Extratributarie	569.125,63	568.944,29
Entrate C/capitale	597.913,43	549.503,51
Riduzioni finanziarie	0,00	0,00
Accensione prestiti	0,00	0,00
Anticipazioni	0,00	0,00
Entrate C/terzi	250.241,19	204.890,78
Totale	2.345.100,70	2.275.317,16

Stato accertamento e grado riscossione

Titolo 4	Accertamenti	Riscossioni
(intero Titolo)	549.503,51	107.736,73

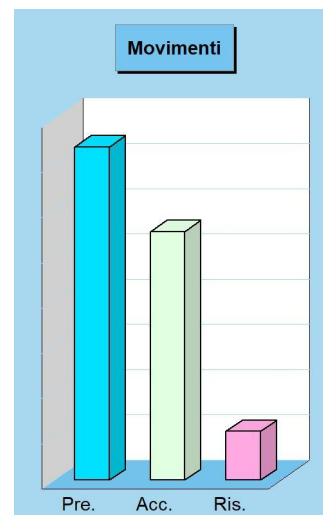
Composizione	% Accertato	% Riscosso
Tributi C/capitale	-	-
Contrib. investimenti	74,2%	18,6%
Trasf. C/capitale	-	-
Alienazione beni	-	-
Altre entrate	115,7%	100,0%
Totale	74,6%	19,6%



Movimenti contabili (competenza 2021)

Programmazione	Stanz. finali	Accertamenti	Scostam. (+/-)
Tributi C/capitale	(+) 0,00	0,00	0,00
Contrib. investimenti	(+) 730.807,71	542.560,63	188.247,08
Trasf. C/capitale	(+) 0,00	0,00	0,00
Alienazione beni	(+) 0,00	0,00	0,00
Altre entrate	(+) 6.000,00	6.942,88	-942,88
Totale	736.807,71	549.503,51	187.304,20


Gestione	Accertamenti	Riscossioni	Scostam. (+/-)
Tributi C/capitale	(+) 0,00	0,00	0,00
Contrib. investimenti	(+) 542.560,63	100.793,85	441.766,78
Trasf. C/capitale	(+) 0,00	0,00	0,00
Alienazione beni	(+) 0,00	0,00	0,00
Altre entrate	(+) 6.942,88	6.942,88	0,00
Totale	549.503,51	107.736,73	441.766,78



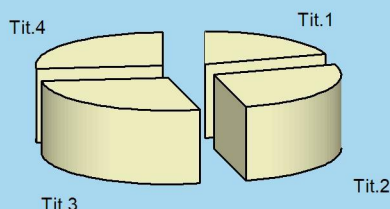
Riduzione di attività finanziarie

Dismissioni finanziarie e movimenti di fondi

Rientrano nell'insieme le alienazioni di attività finanziarie, le riscossioni di crediti a breve, medio e lungo termine, oltre la voce residuale delle altre entrate per riduzioni di attività finanziarie. Si tratta, in prevalenza, di operazioni spesso connesse ai movimenti di fondi e pertanto non legate ad effettive scelte di programmazione politica o amministrativa. I movimenti di fondi, infatti, consistono nella chiusura di una posizione debitoria e creditoria, di solito a saldo zero, a meno che l'estinzione non produca un guadagno (plusvalenza) o una perdita (minusvalenza) di valore. Una voce interessante di questo aggregato sono le alienazioni di attività finanziarie, dato che in essa confluiscono le alienazioni di partecipazioni, di fondi d'investimento e la dismissione di obbligazioni.




Peso specifico Tit.5



Rendiconto 2021 e tendenza in atto

Accertamenti	2020	2021
Tributi	460.239,88	412.427,11
Trasferimenti correnti	467.580,57	539.551,47
Extratributarie	569.125,63	568.944,29
Entrate C/capitale	597.913,43	549.503,51
Riduzioni finanziarie	0,00	0,00
Accensione prestiti	0,00	0,00
Anticipazioni	0,00	0,00
Entrate C/terzi	250.241,19	204.890,78
Totale	2.345.100,70	2.275.317,16

Accertamento e riscossione %



Stato accertamento e grado riscossione

TITOLO 5	Accertamenti	Riscossioni
(intero Titolo)	0,00	0,00


Composizione	% Accertato	% Riscosso
Alienazioni finanziarie	-	-
Crediti a breve	-	-
Crediti a medio/lungo	-	-
Altre attività	-	-
Totale	-	-

Movimenti contabili (competenza 2021)

Programmazione		Stanz. finali	Accertamenti	Scostam. (+/-)
Alienazioni finanziarie	(+)	0,00	0,00	0,00
Crediti a breve	(+)	0,00	0,00	0,00
Crediti a medio/lungo	(+)	0,00	0,00	0,00
Altre attività	(+)	0,00	0,00	0,00
Totale		0,00	0,00	0,00

Gestione		Accertamenti	Riscossioni	Scostam. (+/-)
Alienazioni finanziarie	(+)	0,00	0,00	0,00
Crediti a breve	(+)	0,00	0,00	0,00
Crediti a medio/lungo	(+)	0,00	0,00	0,00
Altre attività	(+)	0,00	0,00	0,00
Totale		0,00	0,00	0,00

Movimenti



Accensione di prestiti

Investimenti e ricorso al credito

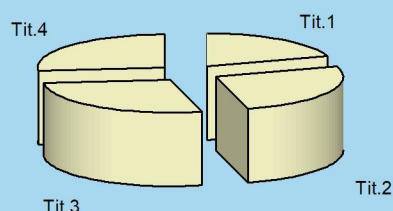
Rientrano in questo ambito le accensioni di prestiti, i finanziamenti a breve termine, i prestiti obbligazionari e le anticipazioni di cassa. L'importanza di queste poste dipende dalla politica finanziaria perseguita dal comune, posto che un ricorso frequente al sistema creditizio, e per importi rilevanti, accentua il peso di queste voci sulla spesa. D'altro canto, le entrate proprie (alienazioni di beni, concessioni edilizie e avanzo), i finanziamenti gratuiti (contributi in C/capitale) e le eccedenze di parte corrente (risparmio) possono non essere sufficienti per finanziare il piano annuale degli investimenti. In tale circostanza, il ricorso al credito esterno, sia di natura agevolata che a tassi di mercato, diventa l'unico mezzo per realizzare l'opera a suo tempo programmata.



Rendiconto 2021 e tendenza in atto

Accertamenti	2020	2021
Tributi	460.239,88	412.427,11
Trasferimenti correnti	467.580,57	539.551,47
Extratributarie	569.125,63	568.944,29
Entrate C/capitale	597.913,43	549.503,51
Riduzioni finanziarie	0,00	0,00
Accensione prestiti	0,00	0,00
Anticipazioni	0,00	0,00
Entrate C/terzi	250.241,19	204.890,78
Totale	2.345.100,70	2.275.317,16

Peso specifico Tit.6



Stato accertamento e grado riscossione

Titolo 6	Accertamenti	Riscossioni
(intero Titolo)	0,00	0,00

Composizione	% Accertato	% Riscosso
Alienazioni finanz.	-	-
Crediti a breve	-	-
Crediti a medio/lungo	-	-
Altre attività	-	-
Totale	-	-

Accertamento e riscossione %




Movimenti contabili (competenza 2021)

Programmazione	Stanz. finali	Accertamenti	Scostam. (+/-)
Alienazioni finanziarie	(+) 0,00	0,00	0,00
Crediti a breve	(+) 0,00	0,00	0,00
Crediti a medio/lungo	(+) 0,00	0,00	0,00
Altre attività	(+) 0,00	0,00	0,00
Totale	0,00	0,00	0,00

Gestione	Accertamenti	Riscossioni	Scostam. (+/-)
Alienazioni finanziarie	(+) 0,00	0,00	0,00
Crediti a breve	(+) 0,00	0,00	0,00
Crediti a medio/lungo	(+) 0,00	0,00	0,00
Altre attività	(+) 0,00	0,00	0,00
Totale	0,00	0,00	0,00

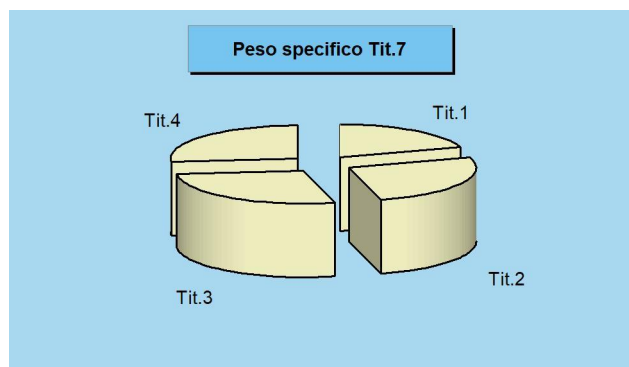
Movimenti



Anticipazioni

Ricorso all'anticipazione di tesoreria

Questo titolo comprende prevalentemente le anticipazioni di tesoreria. L'importo di rendiconto, ove presente, indica la dimensione complessiva delle aperture di credito erogate dal tesoriere su specifica richiesta dell'ente, operazioni poi contabilizzate in bilancio. Si tratta di movimenti che non costituiscono un vero e proprio debito, essendo destinati a fronteggiare solo temporanee esigenze di liquidità poi estinte entro la fine dell'anno. L'eventuale accertamento registrato in entrata, a cui si deve contrapporre altrettanto impegno in uscita (chiusura dell'anticipazioni) indica, in modo simile a qualunque apertura di credito sotto forma di fido bancario, l'ammontare massimo della anticipazione che l'ente ha utilizzato nell'esercizio appena chiuso.



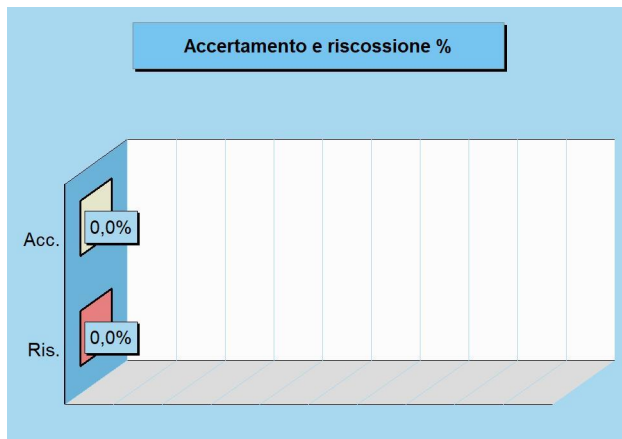
Rendiconto 2021 e tendenza in atto

Accertamenti	2020	2021
Tributi	460.239,88	412.427,11
Trasferimenti correnti	467.580,57	539.551,47
Extratributarie	569.125,63	568.944,29
Entrate C/capitale	597.913,43	549.503,51
Riduzioni finanziarie	0,00	0,00
Accensione prestiti	0,00	0,00
Anticipazioni	0,00	0,00
Entrate C/terzi	250.241,19	204.890,78
Totale	2.345.100,70	2.275.317,16

Stato accertamento e grado riscossione

Titolo 7	Accertamenti	Riscossioni
(intero Titolo)	0,00	0,00

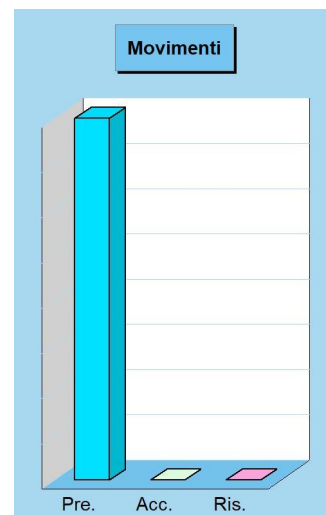
Composizione	% Accertato	% Riscosso
Anticipazioni	0,00	0,00
Totale	0,00	0,00



Movimenti contabili (competenza 2021)

Programmazione		Stanz. finali	Accertamenti	Scostam. (+/-)
Anticipazioni	(+)	400.000,00	0,00	400.000,00
Totale		400.000,00	0,00	400.000,00

Gestione		Accertamenti	Riscossioni	Scostam. (+/-)
Anticipazioni	(+)	0,00	0,00	0,00
Totale		0,00	0,00	0,00



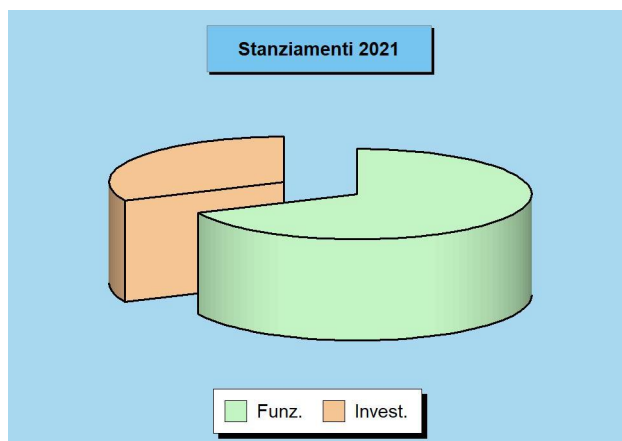
GESTIONE DELLA SPESA PER MISSIONE



Previsioni finali delle spese per missione

Le risorse destinate alle missioni e programmi

I documenti politici di strategia e di indirizzo generale, come il DUP, sono gli strumenti mediante i quali il consiglio, organo rappresentativo della collettività locale, indica i principali obiettivi da perseguire nell'immediato futuro. L'attività di indirizzo tende quindi ad assicurare un ragionevole grado di coerenza tra le scelte operate e la disponibilità effettiva di risorse. Il bilancio, costruito per missioni e programmi, associa l'obiettivo strategico con la rispettiva dotazione finanziaria. Questi stanziamenti possono subire in corso d'opera talune variazioni e correzioni per adattarli alla mutata realtà o alle esigenze sopravvenute. Il prospetto seguente mostra la situazione della spesa per missione (stanziamenti) aggiornata con le previsioni definitive di bilancio.



Parte "Funzionamento" delle Missioni - Previsione 2021

		Correnti	Rim. prestiti	Chiusura ant.	Funzionamento
1 Servizi generali	(+)	807.043,50	0,00	0,00	807.043,50
2 Giustizia	(+)	0,00	0,00	0,00	0,00
3 Ordine pubblico	(+)	51.036,00	0,00	0,00	51.036,00
4 Istruzione	(+)	216.138,00	0,00	0,00	216.138,00
5 Beni e attività culturali	(+)	54.300,00	0,00	0,00	54.300,00
6 Sport e tempo libero	(+)	55.400,00	0,00	0,00	55.400,00
7 Turismo	(+)	0,00	0,00	0,00	0,00
8 Territorio, abitazioni	(+)	2.738,00	0,00	0,00	2.738,00
9 Tutela ambiente	(+)	142.368,00	0,00	0,00	142.368,00
10 Trasporti	(+)	64.964,20	0,00	0,00	64.964,20
11 Soccorso civile	(+)	21.000,00	0,00	0,00	21.000,00
12 Sociale e famiglia	(+)	91.100,00	0,00	0,00	91.100,00
13 Salute	(+)	0,00	0,00	0,00	0,00
14 Sviluppo economico	(+)	33.261,00	0,00	0,00	33.261,00
15 Lavoro e formazione	(+)	70.000,00	0,00	0,00	70.000,00
16 Agricoltura e pesca	(+)	0,00	0,00	0,00	0,00
17 Energia	(+)	9.550,00	0,00	0,00	9.550,00
18 Relazioni con autonomie	(+)	0,00	0,00	0,00	0,00
19 Relazioni internazionali	(+)	0,00	0,00	0,00	0,00
20 Fondi e accantonamenti	(+)	19.645,81	0,00	0,00	19.645,81
50 Debito pubblico	(+)	1.000,00	27.757,21	0,00	28.757,21
60 Anticipazioni finanziarie	(+)	0,00	0,00	400.000,00	400.000,00
Programmazione teorica (al lordo FPV/U)		1.639.544,51	27.757,21	400.000,00	2.067.301,72

Parte "Investimento" delle Missioni - Previsione 2021

		C/Capitale	Incr. att. fin.	Investimento
1 Servizi generali	(+)	145.635,66	0,00	145.635,66
2 Giustizia	(+)	0,00	0,00	0,00
3 Ordine pubblico	(+)	6.882,77	0,00	6.882,77
4 Istruzione	(+)	53.500,00	0,00	53.500,00
5 Beni e attività culturali	(+)	18.300,00	0,00	18.300,00
6 Sport e tempo libero	(+)	24.000,00	0,00	24.000,00
7 Turismo	(+)	0,00	0,00	0,00
8 Territorio, abitazioni	(+)	105.500,00	0,00	105.500,00
9 Tutela ambiente	(+)	26.000,00	0,00	26.000,00
10 Trasporti	(+)	551.791,05	0,00	551.791,05
11 Soccorso civile	(+)	14.000,00	0,00	14.000,00
12 Sociale e famiglia	(+)	16.803,64	0,00	16.803,64
13 Salute	(+)	0,00	0,00	0,00
14 Sviluppo economico	(+)	0,00	0,00	0,00
15 Lavoro e formazione	(+)	0,00	0,00	0,00
16 Agricoltura e pesca	(+)	0,00	0,00	0,00
17 Energia	(+)	1.300,00	0,00	1.300,00
18 Relazioni con autonomie	(+)	0,00	0,00	0,00
19 Relazioni internazionali	(+)	0,00	0,00	0,00
20 Fondi e accantonamenti	(+)	0,00	0,00	0,00
50 Debito pubblico	(+)	0,00	0,00	0,00
60 Anticipazioni finanziarie	(+)	0,00	0,00	0,00
Programmazione teorica (al lordo FPV/U)		963.713,12	0,00	963.713,12

Previsioni finali per funzionamento e investimento

Il budget definitivo per missioni e programmi

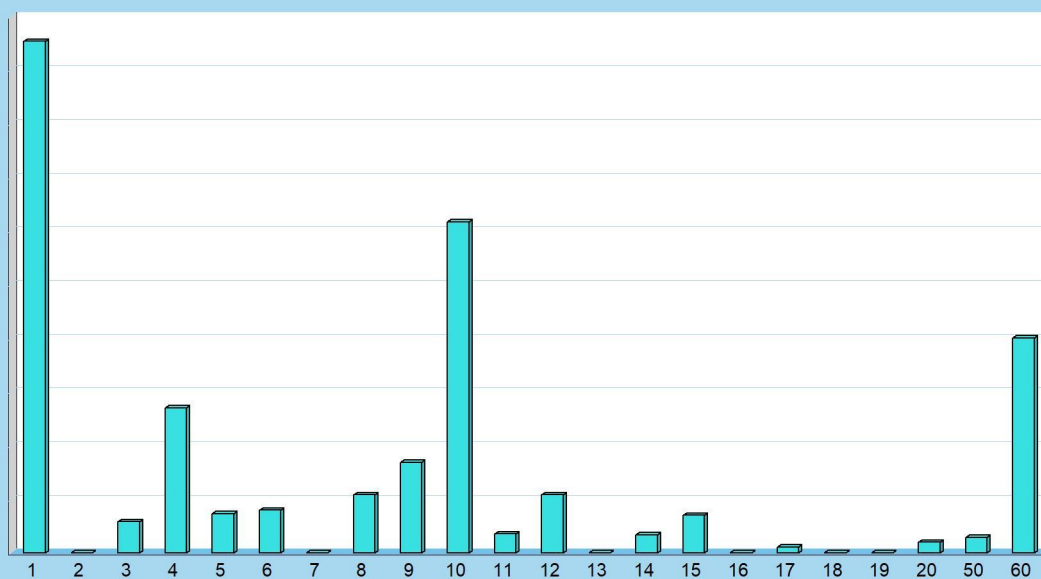
I programmi di spesa e, in particolare, i loro aggregati per "Missione", sono importanti riferimenti per misurare a fine esercizio l'efficacia dell'azione intrapresa dall'ente. È opportuno ricordare che i programmi in cui si articola la missione sono costituiti da spese di funzionamento e da investimenti. Le prime (funzionamento) comprendono gli interventi per consentire la normale erogazione dei servizi (spese correnti), per garantire la restituzione del capitale mutuato (rimborso prestiti) e le eventuali anticipazioni finanziarie aperte (anticipazioni). Il secondo tipo di spesa (investimenti) riprende invece le opere pubbliche in senso stretto (spese C/capitale) e le operazioni di sola natura finanziaria (incremento attività finanziarie). I due prospetti mostrano la situazione delle previsioni finali.



Previsioni finali delle spese per Missione 2021

		Funzionamento	Investimento	Tot. Previsto
1 Servizi generali	(+)	807.043,50	145.635,66	952.679,16
2 Giustizia	(+)	0,00	0,00	0,00
3 Ordine pubblico	(+)	51.036,00	6.882,77	57.918,77
4 Istruzione	(+)	216.138,00	53.500,00	269.638,00
5 Beni e attività culturali	(+)	54.300,00	18.300,00	72.600,00
6 Sport e tempo libero	(+)	55.400,00	24.000,00	79.400,00
7 Turismo	(+)	0,00	0,00	0,00
8 Territorio, abitazioni	(+)	2.738,00	105.500,00	108.238,00
9 Tutela ambiente	(+)	142.368,00	26.000,00	168.368,00
10 Trasporti	(+)	64.964,20	551.791,05	616.755,25
11 Soccorso civile	(+)	21.000,00	14.000,00	35.000,00
12 Sociale e famiglia	(+)	91.100,00	16.803,64	107.903,64
13 Salute	(+)	0,00	0,00	0,00
14 Sviluppo economico	(+)	33.261,00	0,00	33.261,00
15 Lavoro e formazione	(+)	70.000,00	0,00	70.000,00
16 Agricoltura e pesca	(+)	0,00	0,00	0,00
17 Energia	(+)	9.550,00	1.300,00	10.850,00
18 Relazioni con autonomie	(+)	0,00	0,00	0,00
19 Relazioni internazionali	(+)	0,00	0,00	0,00
20 Fondi e accantonamenti	(+)	19.645,81	0,00	19.645,81
50 Debito pubblico	(+)	28.757,21	0,00	28.757,21
60 Anticipazioni finanziarie	(+)	400.000,00	0,00	400.000,00
Programmazione teorica (al lordo FPV/U)		2.067.301,72	963.713,12	3.031.014,84

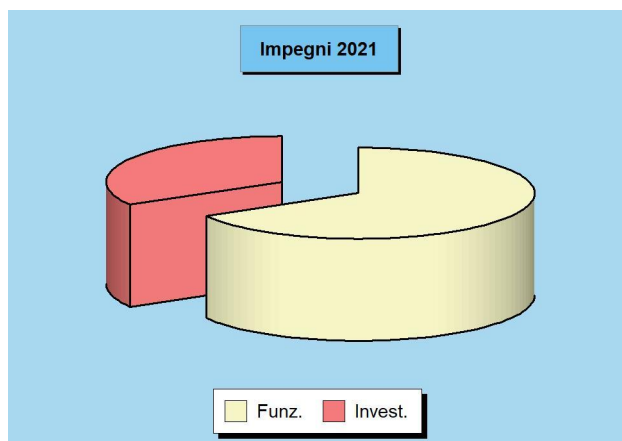
Previsioni per singola missione 2021



Impegni finali delle spese per missione

La situazione definitiva degli impegni

Ad inizio esercizio, il consiglio aveva approvato il DUP, e cioè il principale documento di pianificazione dell'attività futura. In questo contesto, erano stati identificati sia gli obiettivi generali del nuovo triennio che le risorse necessarie per il loro finanziamento. Il bilancio era stato suddiviso in programmi, poi raggruppati in missioni, a cui facevano capo i budget di spesa stanziati per rendere possibile la loro effettiva realizzazione. Nei mesi successivi, queste scelte si sono tradotte in attività di gestione che hanno comportato l'assunzione degli impegni di spesa. I prospetti riportano la situazione definitiva degli impegni per singola missione (aggregato di programmi) suddivisi nelle componenti destinate al funzionamento e agli interventi d'investimento.



Parte "Funzionamento" delle Missioni - Impegni 2021

		Correnti	Rim.prestiti	Chiusura ant.	Funzionamento
1 Servizi generali	(+)	664.900,86	0,00	0,00	664.900,86
2 Giustizia	(+)	0,00	0,00	0,00	0,00
3 Ordine pubblico	(+)	43.526,76	0,00	0,00	43.526,76
4 Istruzione	(+)	184.505,43	0,00	0,00	184.505,43
5 Beni e attività culturali	(+)	44.184,54	0,00	0,00	44.184,54
6 Sport e tempo libero	(+)	43.263,65	0,00	0,00	43.263,65
7 Turismo	(+)	0,00	0,00	0,00	0,00
8 Territorio, abitazioni	(+)	2.706,26	0,00	0,00	2.706,26
9 Tutela ambiente	(+)	132.904,80	0,00	0,00	132.904,80
10 Trasporti	(+)	58.043,44	0,00	0,00	58.043,44
11 Soccorso civile	(+)	14.774,57	0,00	0,00	14.774,57
12 Sociale e famiglia	(+)	68.372,55	0,00	0,00	68.372,55
13 Salute	(+)	0,00	0,00	0,00	0,00
14 Sviluppo economico	(+)	33.261,00	0,00	0,00	33.261,00
15 Lavoro e formazione	(+)	63.644,19	0,00	0,00	63.644,19
16 Agricoltura e pesca	(+)	0,00	0,00	0,00	0,00
17 Energia	(+)	7.733,92	0,00	0,00	7.733,92
18 Relazioni con autonomie	(+)	0,00	0,00	0,00	0,00
19 Relazioni internazionali	(+)	0,00	0,00	0,00	0,00
20 Fondi e accantonamenti	(+)	0,00	0,00	0,00	0,00
50 Debito pubblico	(+)	0,00	27.757,21	0,00	27.757,21
60 Anticipazioni finanziarie	(+)	0,00	0,00	0,00	0,00
Impegni complessivi		1.361.821,97	27.757,21	0,00	1.389.579,18

Parte "Investimento" delle Missioni - Impegni 2021

		C/Capitale	Incr. att. fin.	Investimento
1 Servizi generali	(+)	123.188,49	0,00	123.188,49
2 Giustizia	(+)	0,00	0,00	0,00
3 Ordine pubblico	(+)	0,00	0,00	0,00
4 Istruzione	(+)	39.008,52	0,00	39.008,52
5 Beni e attività culturali	(+)	0,00	0,00	0,00
6 Sport e tempo libero	(+)	11.624,60	0,00	11.624,60
7 Turismo	(+)	0,00	0,00	0,00
8 Territorio, abitazioni	(+)	40.450,20	0,00	40.450,20
9 Tutela ambiente	(+)	15.000,00	0,00	15.000,00
10 Trasporti	(+)	437.350,75	0,00	437.350,75
11 Soccorso civile	(+)	14.000,00	0,00	14.000,00
12 Sociale e famiglia	(+)	13.480,00	0,00	13.480,00
13 Salute	(+)	0,00	0,00	0,00
14 Sviluppo economico	(+)	0,00	0,00	0,00
15 Lavoro e formazione	(+)	0,00	0,00	0,00
16 Agricoltura e pesca	(+)	0,00	0,00	0,00
17 Energia	(+)	1.207,80	0,00	1.207,80
18 Relazioni con autonomie	(+)	0,00	0,00	0,00
19 Relazioni internazionali	(+)	0,00	0,00	0,00
20 Fondi e accantonamenti	(+)	0,00	0,00	0,00
50 Debito pubblico	(+)	0,00	0,00	0,00
60 Anticipazioni finanziarie	(+)	0,00	0,00	0,00
Impegni complessivi		695.310,36	0,00	695.310,36

Impegni per funzionamento e investimento

La composizione della spesa impegnata

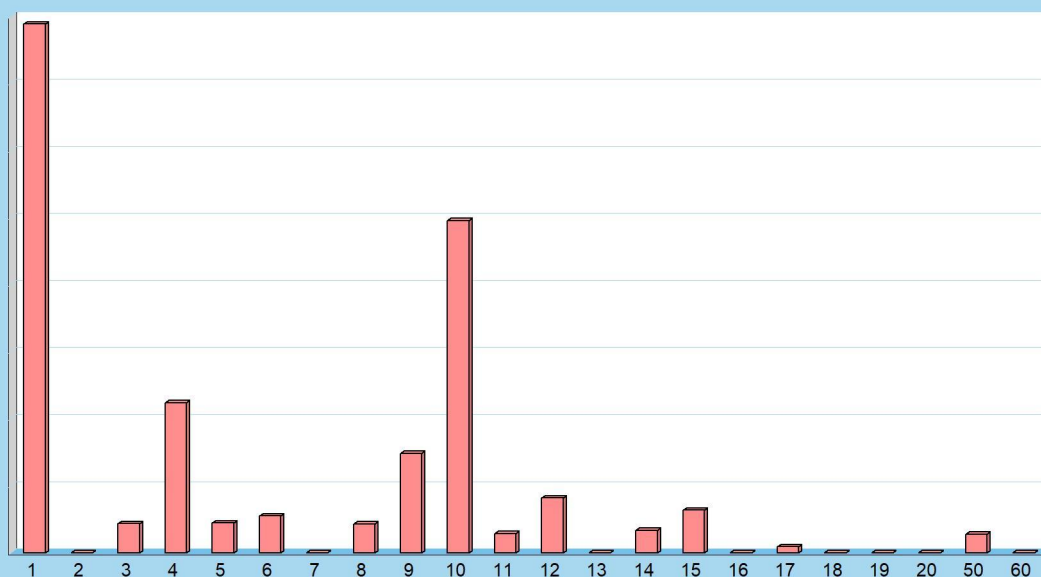
Lo stato di realizzazione degli impegni relativi a missioni e programmi dipende dalla composizione dell'intervento. Una forte componente di spesa per investimento non attuata per la mancata concessione del finanziamento, ad esempio, non indicherà alcun impegno producendo una apparente contrazione del grado di realizzazione. La stessa situazione si verifica quando la spesa già prevista e finanziata non è impegnata nell'esercizio ma è imputata in un anno diverso per effetto dalla mancata immediata esigibilità (FPV attivato). Negli argomenti che poi descriveranno lo stato di realizzazione della spesa per singola missione, infatti, l'impegno non sarà più accostato alla previsione ma al medesimo importo depurato dalla quota non impegnabile (al netto FPV/U).



Impegni delle spese per Missione 2021

		Funzionamento	Investimento	Tot. Impegnato
1 Servizi generali	(+)	664.900,86	123.188,49	788.089,35
2 Giustizia	(+)	0,00	0,00	0,00
3 Ordine pubblico	(+)	43.526,76	0,00	43.526,76
4 Istruzione	(+)	184.505,43	39.008,52	223.513,95
5 Beni e attività culturali	(+)	44.184,54	0,00	44.184,54
6 Sport e tempo libero	(+)	43.263,65	11.624,60	54.888,25
7 Turismo	(+)	0,00	0,00	0,00
8 Territorio, abitazioni	(+)	2.706,26	40.450,20	43.156,46
9 Tutela ambiente	(+)	132.904,80	15.000,00	147.904,80
10 Trasporti	(+)	58.043,44	437.350,75	495.394,19
11 Soccorso civile	(+)	14.774,57	14.000,00	28.774,57
12 Sociale e famiglia	(+)	68.372,55	13.480,00	81.852,55
13 Salute	(+)	0,00	0,00	0,00
14 Sviluppo economico	(+)	33.261,00	0,00	33.261,00
15 Lavoro e formazione	(+)	63.644,19	0,00	63.644,19
16 Agricoltura e pesca	(+)	0,00	0,00	0,00
17 Energia	(+)	7.733,92	1.207,80	8.941,72
18 Relazioni con autonomie	(+)	0,00	0,00	0,00
19 Relazioni internazionali	(+)	0,00	0,00	0,00
20 Fondi e accantonamenti	(+)	0,00	0,00	0,00
50 Debito pubblico	(+)	27.757,21	0,00	27.757,21
60 Anticipazioni finanziarie	(+)	0,00	0,00	0,00
Impegni complessivi		1.389.579,18	695.310,36	2.084.889,54

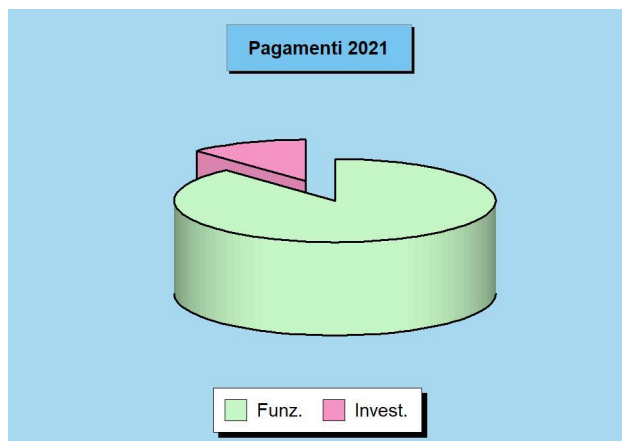
Impegni per singola missione 2021



Pagamenti finali delle spese per missione

La situazione finale dei pagamenti

L'impegno della spesa è solo il primo passo verso la realizzazione del progetto di acquisto di beni e servizi o di realizzazione dell'opera. Bisogna innanzi tutto notare che la velocità di pagamento della spesa, successiva all'assunzione dell'impegno, non dipende solo dalla rapidità dell'ente di portare a conclusione il procedimento amministrativo ma è anche influenzata da fattori esterni. I vincoli posti degli obiettivi di finanza pubblica o il ritardo nell'erogazione dei trasferimenti possono rallentare il normale decorso del procedimento. In generale, le spese di funzionamento hanno tempi di esborso più rapidi mentre quelle in C/capitale sono influenzate dal tipo di finanziamento e dalla velocità d'incasso del credito. Il prospetto riporta l'entità dei pagamenti per missione.



Parte "Funzionamento" delle Missioni - Pagamenti 2021

		Correnti	Rim.prestiti	Chiusura ant.	Funzionamento
1 Servizi generali	(+)	625.813,55	0,00	0,00	625.813,55
2 Giustizia	(+)	0,00	0,00	0,00	0,00
3 Ordine pubblico	(+)	43.351,46	0,00	0,00	43.351,46
4 Istruzione	(+)	166.181,54	0,00	0,00	166.181,54
5 Beni e attività culturali	(+)	37.324,58	0,00	0,00	37.324,58
6 Sport e tempo libero	(+)	37.709,65	0,00	0,00	37.709,65
7 Turismo	(+)	0,00	0,00	0,00	0,00
8 Territorio, abitazioni	(+)	966,57	0,00	0,00	966,57
9 Tutela ambiente	(+)	126.564,29	0,00	0,00	126.564,29
10 Trasporti	(+)	28.512,40	0,00	0,00	28.512,40
11 Soccorso civile	(+)	10.865,04	0,00	0,00	10.865,04
12 Sociale e famiglia	(+)	39.213,45	0,00	0,00	39.213,45
13 Salute	(+)	0,00	0,00	0,00	0,00
14 Sviluppo economico	(+)	33.261,00	0,00	0,00	33.261,00
15 Lavoro e formazione	(+)	55.857,26	0,00	0,00	55.857,26
16 Agricoltura e pesca	(+)	0,00	0,00	0,00	0,00
17 Energia	(+)	5.717,56	0,00	0,00	5.717,56
18 Relazioni con autonomie	(+)	0,00	0,00	0,00	0,00
19 Relazioni internazionali	(+)	0,00	0,00	0,00	0,00
20 Fondi e accantonamenti	(+)	0,00	0,00	0,00	0,00
50 Debito pubblico	(+)	0,00	27.757,21	0,00	27.757,21
60 Anticipazioni finanziarie	(+)	0,00	0,00	0,00	0,00
Pagamenti complessivi		1.211.338,35	27.757,21	0,00	1.239.095,56

Parte "Investimento" delle Missioni - Pagamenti 2021

		C/Capitale	Incr. att. fin.	Investimento
1 Servizi generali	(+)	75.527,32	0,00	75.527,32
2 Giustizia	(+)	0,00	0,00	0,00
3 Ordine pubblico	(+)	0,00	0,00	0,00
4 Istruzione	(+)	25.296,06	0,00	25.296,06
5 Beni e attività culturali	(+)	0,00	0,00	0,00
6 Sport e tempo libero	(+)	6.173,20	0,00	6.173,20
7 Turismo	(+)	0,00	0,00	0,00
8 Territorio, abitazioni	(+)	7.591,85	0,00	7.591,85
9 Tutela ambiente	(+)	0,00	0,00	0,00
10 Trasporti	(+)	47.025,07	0,00	47.025,07
11 Soccorso civile	(+)	5.202,42	0,00	5.202,42
12 Sociale e famiglia	(+)	0,00	0,00	0,00
13 Salute	(+)	0,00	0,00	0,00
14 Sviluppo economico	(+)	0,00	0,00	0,00
15 Lavoro e formazione	(+)	0,00	0,00	0,00
16 Agricoltura e pesca	(+)	0,00	0,00	0,00
17 Energia	(+)	0,00	0,00	0,00
18 Relazioni con autonomie	(+)	0,00	0,00	0,00
19 Relazioni internazionali	(+)	0,00	0,00	0,00
20 Fondi e accantonamenti	(+)	0,00	0,00	0,00
50 Debito pubblico	(+)	0,00	0,00	0,00
60 Anticipazioni finanziarie	(+)	0,00	0,00	0,00
Pagamenti complessivi		166.815,92	0,00	166.815,92

Pagamenti per funzionamento e investimento

La composizione della spesa pagata

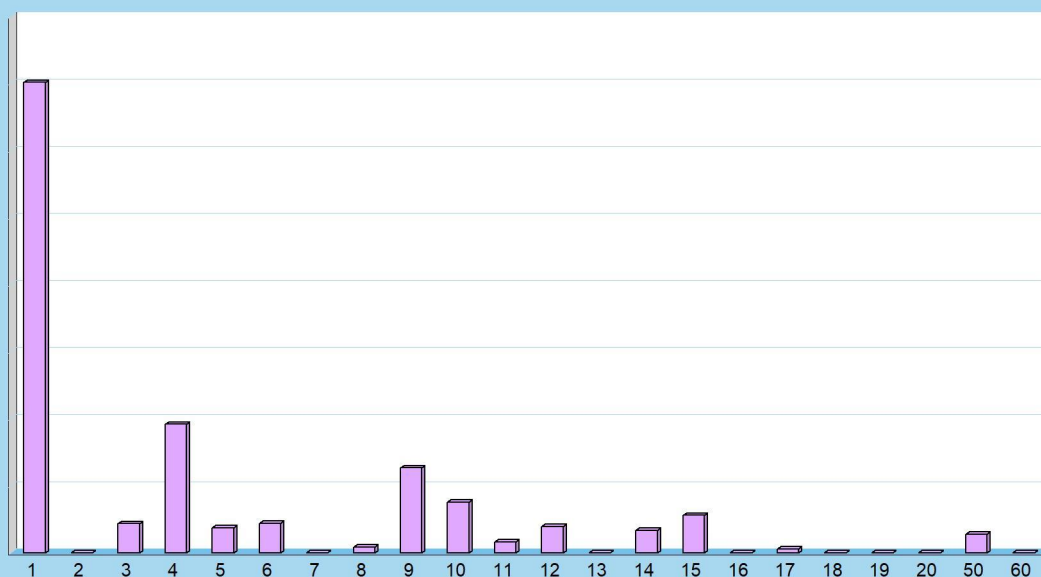
La legge individua i tempi di riferimento dei pagamenti effettuati a titolo di corrispettivo monetario per le transazioni commerciali che derivano da contratti tra imprese e PA e che comportano la consegna di merci o la prestazione di servizi contro il pagamento di un prezzo. L'ente, infatti, dovrebbe pagare i propri fornitori entro 30 giorni dalla data di ricevimento della fattura, termine che può essere allungato a 60 giorni con l'accordo scritto del creditore. È solo il caso di notare che nelle transazioni tra imprese private, è consentito alle parti di pattuire termini di pagamento superiori purché stabiliti per iscritto e non gravemente iniqui per il creditore, pena la nullità della clausola in deroga. I prospetti mostrano la composizione dei pagamenti per ciascuna missione.



Pagamenti delle spese per Missioni 2021

		Funzionamento	Investimento	Tot. Pagato
1 Servizi generali	(+)	625.813,55	75.527,32	701.340,87
2 Giustizia	(+)	0,00	0,00	0,00
3 Ordine pubblico	(+)	43.351,46	0,00	43.351,46
4 Istruzione	(+)	166.181,54	25.296,06	191.477,60
5 Beni e attività culturali	(+)	37.324,58	0,00	37.324,58
6 Sport e tempo libero	(+)	37.709,65	6.173,20	43.882,85
7 Turismo	(+)	0,00	0,00	0,00
8 Territorio, abitazioni	(+)	966,57	7.591,85	8.558,42
9 Tutela ambiente	(+)	126.564,29	0,00	126.564,29
10 Trasporti	(+)	28.512,40	47.025,07	75.537,47
11 Soccorso civile	(+)	10.865,04	5.202,42	16.067,46
12 Sociale e famiglia	(+)	39.213,45	0,00	39.213,45
13 Salute	(+)	0,00	0,00	0,00
14 Sviluppo economico	(+)	33.261,00	0,00	33.261,00
15 Lavoro e formazione	(+)	55.857,26	0,00	55.857,26
16 Agricoltura e pesca	(+)	0,00	0,00	0,00
17 Energia	(+)	5.717,56	0,00	5.717,56
18 Relazioni con autonomie	(+)	0,00	0,00	0,00
19 Relazioni internazionali	(+)	0,00	0,00	0,00
20 Fondi e accantonamenti	(+)	0,00	0,00	0,00
50 Debito pubblico	(+)	27.757,21	0,00	27.757,21
60 Anticipazioni finanziarie	(+)	0,00	0,00	0,00
Pagamenti complessivi		1.239.095,56	166.815,92	1.405.911,48

Pagamenti per singola missione 2021



Stato di realizzazione delle spese per missione

L'andamento degli impegni per missione

L'esito finanziario della programmazione è influenzato dai risultati conseguiti dalle componenti di ogni singola missione con i relativi programmi, e cioè il fabbisogno per il funzionamento, che comprende le spese correnti, la restituzione dei debiti e la chiusura delle anticipazioni, unitamente alle risorse per gli investimenti, che raggruppano le spese in C/capitale e l'incremento delle attività finanziarie. Si tratta di comparti che seguono modalità operative e regole molto diverse. Ad esempio, l'applicazione del principio di imputazione della spesa nell'esercizio in cui questa sarà esigibile richiede l'attivazione della tecnica del fondo pluriennale, con il conseguente stanziamento in uscita di altrettante poste denominate *Fondo pluriennale* (FPV/U) non soggette ad impegno e la formazione di altrettante economie (stanziamenti non impegnati). Il seguente prospetto, per neutralizzare questo fenomeno e rendere più veritiero il calcolo dello stato di realizzazione, riporta gli stanziamenti di spesa al netto dell'eventuale fondo pluriennale presente tra le uscite.

Stato di realizzazione effettivo (al netto FPV/U) delle spese per Missioni 2021

		Stanziamenti (+)	FPV/U (-)	Stanz. netti	Impegni	% Impegnato
Servizi generali	Funz.	807.043,50	36.150,00	770.893,50	664.900,86	82,39%
	Invest.	145.635,66	0,00	145.635,66	123.188,49	84,59%
Giustizia	Funz.	0,00	0,00	0,00	0,00	-
	Invest.	0,00	0,00	0,00	0,00	-
Ordine pubblico	Funz.	51.036,00	2.800,00	48.236,00	43.526,76	85,29%
	Invest.	6.882,77	0,00	6.882,77	0,00	-
Istruzione	Funz.	216.138,00	2.700,00	213.438,00	184.505,43	85,36%
	Invest.	53.500,00	0,00	53.500,00	39.008,52	72,91%
Cultura	Funz.	54.300,00	0,00	54.300,00	44.184,54	81,37%
	Invest.	18.300,00	0,00	18.300,00	0,00	-
Sport	Funz.	55.400,00	0,00	55.400,00	43.263,65	78,09%
	Invest.	24.000,00	12.334,21	11.665,79	11.624,60	48,44%
Turismo	Funz.	0,00	0,00	0,00	0,00	-
	Invest.	0,00	0,00	0,00	0,00	-
Territorio	Funz.	2.738,00	0,00	2.738,00	2.706,26	98,84%
	Invest.	105.500,00	29.811,59	75.688,41	40.450,20	38,34%
Tutela ambiente	Funz.	142.368,00	0,00	142.368,00	132.904,80	93,35%
	Invest.	26.000,00	0,00	26.000,00	15.000,00	57,69%
Trasporti	Funz.	64.964,20	0,00	64.964,20	58.043,44	89,35%
	Invest.	551.791,05	0,00	551.791,05	437.350,75	79,26%
Soccorso civile	Funz.	21.000,00	0,00	21.000,00	14.774,57	70,36%
	Invest.	14.000,00	0,00	14.000,00	14.000,00	100,00%
Sociale e famiglia	Funz.	91.100,00	0,00	91.100,00	68.372,55	75,05%
	Invest.	16.803,64	0,00	16.803,64	13.480,00	80,22%
Salute	Funz.	0,00	0,00	0,00	0,00	-
	Invest.	0,00	0,00	0,00	0,00	-
Sviluppo economico	Funz.	33.261,00	0,00	33.261,00	33.261,00	100,00%
	Invest.	0,00	0,00	0,00	0,00	-
Lavoro e formazione	Funz.	70.000,00	0,00	70.000,00	63.644,19	90,92%
	Invest.	0,00	0,00	0,00	0,00	-
Agricoltura e pesca	Funz.	0,00	0,00	0,00	0,00	-
	Invest.	0,00	0,00	0,00	0,00	-
Energia	Funz.	9.550,00	0,00	9.550,00	7.733,92	80,98%
	Invest.	1.300,00	0,00	1.300,00	1.207,80	92,91%
Relaz. con autonomie	Funz.	0,00	0,00	0,00	0,00	-
	Invest.	0,00	0,00	0,00	0,00	-
Relaz. internazionali	Funz.	0,00	0,00	0,00	0,00	-
	Invest.	0,00	0,00	0,00	0,00	-
Fondi	Funz.	19.645,81	0,00	19.645,81	0,00	-
	Invest.	0,00	0,00	0,00	0,00	-
Debito pubblico	Funz.	28.757,21	0,00	28.757,21	27.757,21	96,52%
	Invest.	0,00	0,00	0,00	0,00	-
Anticipazioni	Funz.	400.000,00	0,00	400.000,00	0,00	-
	Invest.	0,00	0,00	0,00	0,00	-

Grado di ultimazione delle missioni

L'andamento dei pagamenti per missione

Lo stato di realizzazione è forse l'indice più semplice per valutare l'efficacia della programmazione. La tabella precedente, infatti, forniva un'immagine immediata sul volume di risorse attivate nell'esercizio per finanziare le missioni. I dati della colonna degli impegni offrivano adeguate informazioni sul valore degli interventi assunti nel bilancio corrente e negli investimenti. Ma la contabilità espone anche un altro elemento, seppure di minor peso, che diventa utile per valutare l'andamento della gestione, e cioè il grado di ultimazione delle missioni, inteso come il rapporto tra gli impegni di spesa ed i relativi pagamenti effettuati nello stesso esercizio. In una congiuntura economica dove non è sempre facile disporre di liquidità, la velocità nei pagamenti è un indice della presenza o meno di questo elemento di possibile criticità. La capacità di ultimare il procedimento fino al completo pagamento delle obbligazioni può diventare, soprattutto per quanto riguarda la spesa corrente, un'informazione significativa.

Grado di ultimazione delle spese per Missioni 2021

		Stanz. netti	Impegni	Pagamenti	% Pagato
Servizi generali	Funz.	770.893,50	664.900,86	625.813,55	94,12%
	Invest.	145.635,66	123.188,49	75.527,32	61,31%
Giustizia	Funz.	0,00	0,00	0,00	-
	Invest.	0,00	0,00	0,00	-
Ordine pubblico	Funz.	48.236,00	43.526,76	43.351,46	99,60%
	Invest.	6.882,77	0,00	0,00	-
Istruzione	Funz.	213.438,00	184.505,43	166.181,54	90,07%
	Invest.	53.500,00	39.008,52	25.296,06	64,85%
Cultura	Funz.	54.300,00	44.184,54	37.324,58	84,47%
	Invest.	18.300,00	0,00	0,00	-
Sport	Funz.	55.400,00	43.263,65	37.709,65	87,16%
	Invest.	11.665,79	11.624,60	6.173,20	53,10%
Turismo	Funz.	0,00	0,00	0,00	-
	Invest.	0,00	0,00	0,00	-
Territorio	Funz.	2.738,00	2.706,26	966,57	35,72%
	Invest.	75.688,41	40.450,20	7.591,85	18,77%
Tutela ambiente	Funz.	142.368,00	132.904,80	126.564,29	95,23%
	Invest.	26.000,00	15.000,00	0,00	-
Trasporti	Funz.	64.964,20	58.043,44	28.512,40	49,12%
	Invest.	551.791,05	437.350,75	47.025,07	10,75%
Soccorso civile	Funz.	21.000,00	14.774,57	10.865,04	73,54%
	Invest.	14.000,00	14.000,00	5.202,42	37,16%
Sociale e famiglia	Funz.	91.100,00	68.372,55	39.213,45	57,35%
	Invest.	16.803,64	13.480,00	0,00	-
Salute	Funz.	0,00	0,00	0,00	-
	Invest.	0,00	0,00	0,00	-
Sviluppo economico	Funz.	33.261,00	33.261,00	33.261,00	100,00%
	Invest.	0,00	0,00	0,00	-
Lavoro e formazione	Funz.	70.000,00	63.644,19	55.857,26	87,76%
	Invest.	0,00	0,00	0,00	-
Agricoltura e pesca	Funz.	0,00	0,00	0,00	-
	Invest.	0,00	0,00	0,00	-
Energia	Funz.	9.550,00	7.733,92	5.717,56	73,93%
	Invest.	1.300,00	1.207,80	0,00	-
Relaz. con autonomie	Funz.	0,00	0,00	0,00	-
	Invest.	0,00	0,00	0,00	-
Relaz. internazionali	Funz.	0,00	0,00	0,00	-
	Invest.	0,00	0,00	0,00	-
Fondi	Funz.	19.645,81	0,00	0,00	-
	Invest.	0,00	0,00	0,00	-
Debito pubblico	Funz.	28.757,21	27.757,21	27.757,21	100,00%
	Invest.	0,00	0,00	0,00	-
Anticipazioni	Funz.	400.000,00	0,00	0,00	-
	Invest.	0,00	0,00	0,00	-

STATO DI ATTUAZIONE DELLE SINGOLE MISSIONI



Servizi generali e istituzionali

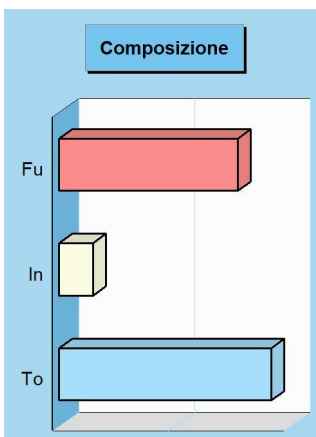
Missione 01 e relativi programmi

Rientrano nelle finalità di questa missione, articolata in programmi, gli interventi di amministrazione e per il funzionamento dei servizi generali, dei servizi statistici e informativi, delle attività di sviluppo in un'ottica di *governance* e partenariato, compresa la comunicazione istituzionale. Appartengono alla missione gli obiettivi di amministrazione, funzionamento e supporto agli organi esecutivi e legislativi, l'amministrazione e il corretto funzionamento dei servizi di pianificazione economica e delle attività per gli affari e i servizi finanziari e fiscali, compresa la gestione del personale. I prospetti seguenti, con i grafici accostati, mostrano la situazione aggiornata dello stanziamento destinato alla missione insieme al relativo stato di realizzazione e grado di ultimazione.



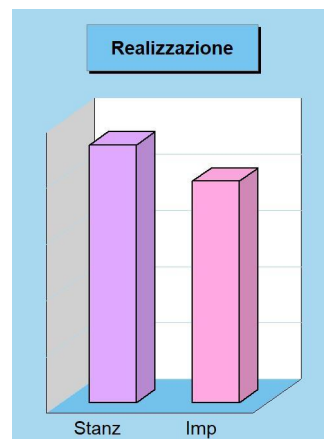
Composizione contabile della Missione 2021

Previsioni di competenza		Funzionam.	Investim.	Totale
Correnti	(+)	807.043,50	-	
In conto capitale	(+)	-	145.635,66	
Attività finanziarie	(+)	-	0,00	
Rimborso prestiti	(+)	0,00	-	
Chiusura anticipazioni	(+)	0,00	-	
Totale (al lordo FPV)	(+)	807.043,50	145.635,66	952.679,16
FPV per spese correnti (FPV/U)	(-)	36.150,00	-	
FPV per spese in C/cap (FPV/U)	(-)	-	0,00	
Programmazione effettiva		770.893,50	145.635,66	916.529,16



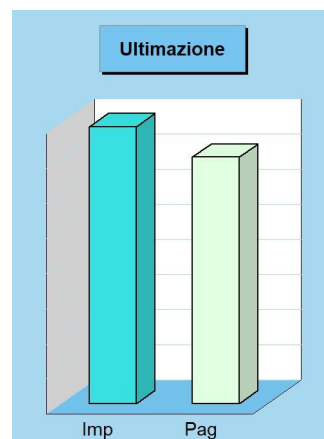
Stato di realizzazione della Missione 2021

Destinazione della spesa		Stanziamenti	Impegni	% Impegnato
Correnti	(+)	807.043,50	664.900,86	
In conto capitale	(+)	145.635,66	123.188,49	
Attività finanziarie	(+)	0,00	0,00	
Rimborso prestiti	(+)	0,00	0,00	
Chiusura anticipazioni	(+)	0,00	0,00	
Totale (al lordo FPV)	(+)	952.679,16	788.089,35	82,72%
FPV per spese correnti (FPV/U)	(-)	36.150,00	-	
FPV per spese in C/cap (FPV/U)	(-)	0,00	-	
Programmazione effettiva		916.529,16	788.089,35	85,99%



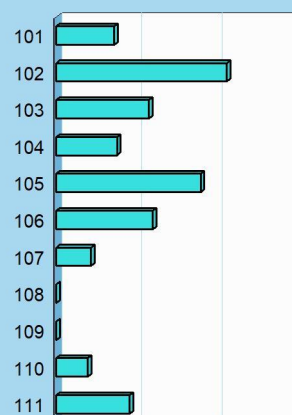
Grado di ultimazione della Missione 2021

Destinazione della spesa		Impegni	Pagamenti	% Pagato
Correnti	(+)	664.900,86	625.813,55	
In conto capitale	(+)	123.188,49	75.527,32	
Attività finanziarie	(+)	0,00	0,00	
Rimborso prestiti	(+)	0,00	0,00	
Chiusura anticipazioni	(+)	0,00	0,00	
Totale (al lordo FPV)	(+)	788.089,35	701.340,87	88,99%
FPV per spese correnti (FPV/U)	(-)	-	-	
FPV per spese in C/cap (FPV/U)	(-)	-	-	
Programmazione effettiva		788.089,35	701.340,87	88,99%

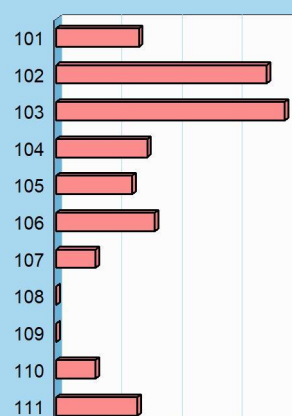


Composizione contabile dei Programmi 2021

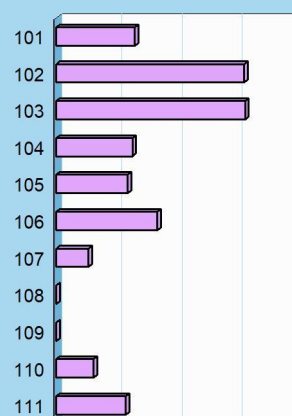
Previsioni di competenza		Funzionam.	Investim.	Totale
101 Organi istituzionali	(+)	72.600,00	0,00	72.600,00
102 Segreteria generale	(+)	193.421,00	19.233,60	212.654,60
103 Gestione finanziaria	(+)	115.783,00	0,00	115.783,00
104 Tributi e servizi fiscali	(+)	75.953,50	0,00	75.953,50
105 Demanio e patrimonio	(+)	85.900,00	94.402,06	180.302,06
106 Ufficio tecnico	(+)	108.511,00	12.000,00	120.511,00
107 Anagrafe e stato civile	(+)	43.375,00	0,00	43.375,00
108 Sistemi informativi	(+)	0,00	0,00	0,00
109 Assistenza ad enti locali	(+)	0,00	0,00	0,00
110 Risorse umane	(+)	39.650,00	0,00	39.650,00
111 Altri servizi generali	(+)	71.850,00	20.000,00	91.850,00
Totale (al lordo FPV) (+)		807.043,50	145.635,66	952.679,16
FPV per spese correnti (FPV/U)	(-)	36.150,00	-	
FPV per spese in C/cap (FPV/U)	(-)	-	0,00	
Programmazione effettiva		770.893,50	145.635,66	916.529,16

Stanziamenti**Stato di realizzazione dei Programmi 2021**

Destinazione della spesa		Stanziamenti	Impegni	% Impegnato
101 Organi istituzionali	(+)	72.600,00	68.865,16	94,86%
102 Segreteria generale	(+)	212.654,60	175.086,78	82,33%
103 Gestione finanziaria	(+)	115.783,00	190.114,00	164,20%
104 Tributi e servizi fiscali	(+)	75.953,50	75.792,48	99,79%
105 Demanio e patrimonio	(+)	180.302,06	63.225,26	35,07%
106 Ufficio tecnico	(+)	120.511,00	82.071,22	68,10%
107 Anagrafe e stato civile	(+)	43.375,00	32.801,69	75,62%
108 Sistemi informativi	(+)	0,00	0,00	0,00%
109 Assistenza ad enti locali	(+)	0,00	0,00	0,00%
110 Risorse umane	(+)	39.650,00	32.717,94	82,52%
111 Altri servizi generali	(+)	91.850,00	67.414,82	73,40%
Totale (al lordo FPV) (+)		952.679,16	788.089,35	82,72%
FPV per spese correnti (FPV/U)	(-)	36.150,00	-	
FPV per spese in C/cap (FPV/U)	(-)	0,00	-	
Programmazione effettiva		916.529,16	788.089,35	85,99%

Impegni**Grado di ultimazione dei Programmi 2021**

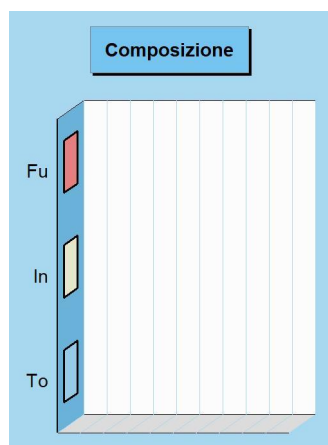
Destinazione della spesa		Impegni	Pagamenti	% Pagato
101 Organi istituzionali	(+)	68.865,16	65.305,20	94,83%
102 Segreteria generale	(+)	175.086,78	156.448,57	89,35%
103 Gestione finanziaria	(+)	190.114,00	157.075,36	82,62%
104 Tributi e servizi fiscali	(+)	75.792,48	63.548,69	83,85%
105 Demanio e patrimonio	(+)	63.225,26	59.298,11	93,79%
106 Ufficio tecnico	(+)	82.071,22	84.240,08	102,64%
107 Anagrafe e stato civile	(+)	32.801,69	26.814,53	81,75%
108 Sistemi informativi	(+)	0,00	0,00	0,00%
109 Assistenza ad enti locali	(+)	0,00	0,00	0,00%
110 Risorse umane	(+)	32.717,94	30.935,78	94,55%
111 Altri servizi generali	(+)	67.414,82	57.674,55	85,55%
Totale (al lordo FPV) (+)		788.089,35	701.340,87	88,99%
FPV per spese correnti (FPV/U)	(-)	-	-	
FPV per spese in C/cap (FPV/U)	(-)	-	-	
Programmazione effettiva		788.089,35	701.340,87	88,99%

Pagamenti

Giustizia


Missione 02 e relativi programmi

Le funzioni esercitate in materia di giustizia sono limitate all'assunzione di eventuali oneri conseguenti alla presenza, nel proprio territorio, di uffici giudiziari, di uffici del giudice di pace e della casa circondariale. L'ambito di intervento previsto in questa missione di carattere non prioritario, interessa pertanto l'amministrazione e il funzionamento per il supporto tecnico, amministrativo e gestionale per gli acquisti, i servizi e le manutenzioni di competenza locale necessari per il funzionamento e mantenimento degli uffici giudiziari cittadini e delle case circondariali. I prospetti seguenti, con i relativi grafici, mostrano la situazione aggiornata dello stanziamento destinato alla missione insieme al corrispondente stato di realizzazione ed al grado di ultimazione.



Composizione contabile della Missione 2021

Previsioni di competenza		Funzionam.	Investim.	Totale
Correnti	(+)	0,00	-	
In conto capitale	(+)	-	0,00	
Attività finanziarie	(+)	-	0,00	
Rimborso prestiti	(+)	0,00	-	
Chiusura anticipazioni	(+)	0,00	-	
Totale (al lordo FPV)	(+)	0,00	0,00	0,00
FPV per spese correnti (FPV/U)	(-)	0,00	-	
FPV per spese in C/cap (FPV/U)	(-)	-	0,00	
Programmazione effettiva		0,00	0,00	0,00




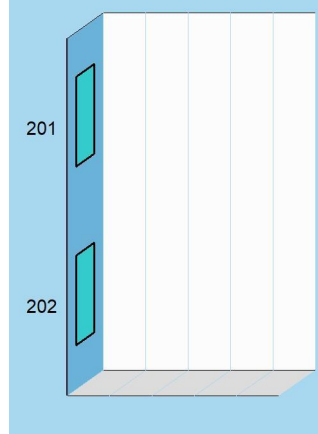
Stato di realizzazione della Missione 2021

Destinazione della spesa		Stanziamenti	Impegni	% Impegnato
Correnti	(+)	0,00	0,00	
In conto capitale	(+)	0,00	0,00	
Attività finanziarie	(+)	0,00	0,00	
Rimborso prestiti	(+)	0,00	0,00	
Chiusura anticipazioni	(+)	0,00	0,00	
Totale (al lordo FPV)	(+)	0,00	0,00	0,00
FPV per spese correnti (FPV/U)	(-)	0,00	-	
FPV per spese in C/cap (FPV/U)	(-)	0,00	-	
Programmazione effettiva		0,00	0,00	0,00

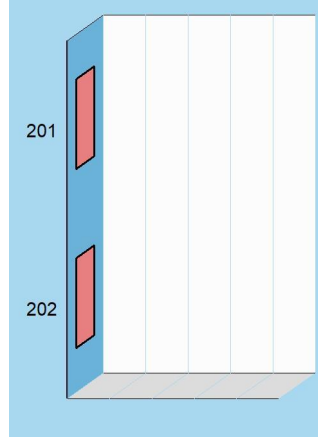
Grado di ultimazione della Missione 2021

Destinazione della spesa		Impegni	Pagamenti	% Pagato
Correnti	(+)	0,00	0,00	
In conto capitale	(+)	0,00	0,00	
Attività finanziarie	(+)	0,00	0,00	
Rimborso prestiti	(+)	0,00	0,00	
Chiusura anticipazioni	(+)	0,00	0,00	
Totale (al lordo FPV)	(+)	0,00	0,00	0,00
FPV per spese correnti (FPV/U)	(-)	-	-	
FPV per spese in C/cap (FPV/U)	(-)	-	-	
Programmazione effettiva		0,00	0,00	0,00



Stanziamenti**Composizione contabile dei Programmi 2021**

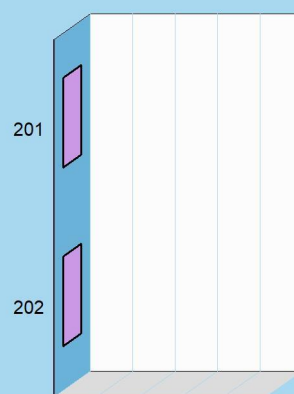
Previsioni di competenza		Funzionam.	Investim.	Totale
201 Uffici giudiziari	(+)	0,00	0,00	0,00
202 Servizio circondariale	(+)	0,00	0,00	0,00
Totale (al lordo FPV) (+)		0,00	0,00	0,00
FPV per spese correnti (FPV/U)	(-)	0,00	-	
FPV per spese in C/cap (FPV/U)	(-)	-	0,00	
Programmazione effettiva		0,00	0,00	0,00

Impegni**Stato di realizzazione dei Programmi 2021**

Destinazione della spesa		Stanziamenti	Impegni	% Impegnato
201 Uffici giudiziari	(+)	0,00	0,00	0,00%
202 Servizio circondariale	(+)	0,00	0,00	0,00%
Totale (al lordo FPV) (+)		0,00	0,00	-
FPV per spese correnti (FPV/U)	(-)	0,00	-	
FPV per spese in C/cap (FPV/U)	(-)	0,00	-	
Programmazione effettiva		0,00	0,00	-

Grado di ultimazione dei Programmi 2021

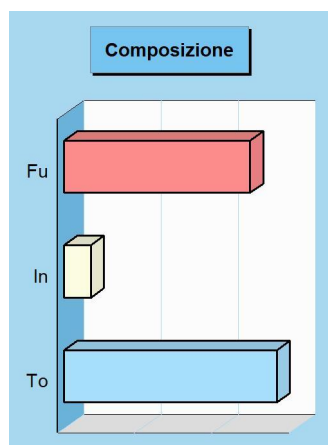
Destinazione della spesa		Impegni	Pagamenti	% Pagato
201 Uffici giudiziari	(+)	0,00	0,00	0,00%
202 Servizio circondariale	(+)	0,00	0,00	0,00%
Totale (al lordo FPV) (+)		0,00	0,00	-
FPV per spese correnti (FPV/U)	(-)	-	-	
FPV per spese in C/cap (FPV/U)	(-)	-	-	
Programmazione effettiva		0,00	0,00	-

Pagamenti

Ordine pubblico e sicurezza

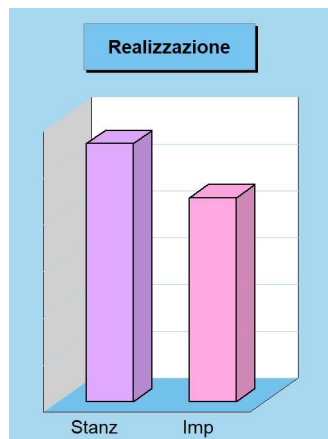
Missione 03 e relativi programmi

L'attività di programmazione connessa all'esercizio di questa missione è legata all'esercizio delle attribuzioni di amministrazione e funzionamento delle attività collegate all'ordine pubblico e alla sicurezza a livello locale, alla polizia locale, commerciale ed amministrativa. Sono incluse in questo contesto le attività di supporto alla programmazione, al coordinamento e al monitoraggio delle relative politiche, oltre le forme di collaborazione con altre forze di polizia presenti sul territorio. Le competenze della polizia locale consistono nella attivazione di servizi e provvedimenti destinati alla difesa degli interessi pubblici meritevoli di tutela. I prospetti mostrano lo stanziamento aggiornato della missione con il relativo stato di realizzazione e grado d'ultimazione.




Composizione contabile della Missione 2021

Previsioni di competenza		Funzionam.	Investim.	Totale
Correnti	(+)	51.036,00	-	
In conto capitale	(+)	-	6.882,77	
Attività finanziarie	(+)	-	0,00	
Rimborso prestiti	(+)	0,00	-	
Chiusura anticipazioni	(+)	0,00	-	
Totale (al lordo FPV)	(+)	51.036,00	6.882,77	57.918,77
FPV per spese correnti (FPV/U)	(-)	2.800,00	-	
FPV per spese in C/cap (FPV/U)	(-)	-	0,00	
Programmazione effettiva		48.236,00	6.882,77	55.118,77



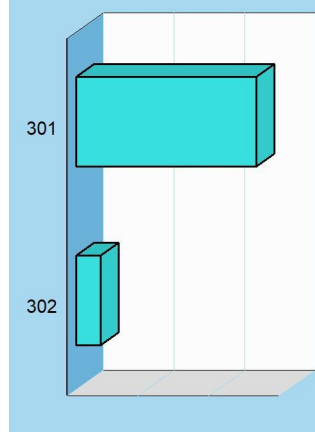
Stato di realizzazione della Missione 2021

Destinazione della spesa		Stanziamenti	Impegni	% Impegnato
Correnti	(+)	51.036,00	43.526,76	
In conto capitale	(+)	6.882,77	0,00	
Attività finanziarie	(+)	0,00	0,00	
Rimborso prestiti	(+)	0,00	0,00	
Chiusura anticipazioni	(+)	0,00	0,00	
Totale (al lordo FPV)	(+)	57.918,77	43.526,76	75,15
FPV per spese correnti (FPV/U)	(-)	2.800,00	-	
FPV per spese C/cap (FPV/U)	(-)	0,00	-	
Programmazione effettiva		55.118,77	43.526,76	78,97



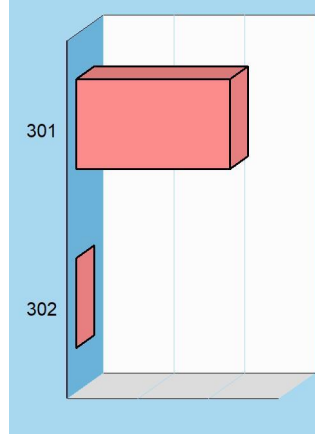
Grado di ultimazione della Missione 2021

Destinazione della spesa		Impegni	Pagamenti	% Pagato
Correnti	(+)	43.526,76	43.351,46	
In conto capitale	(+)	0,00	0,00	
Attività finanziarie	(+)	0,00	0,00	
Rimborso prestiti	(+)	0,00	0,00	
Chiusura anticipazioni	(+)	0,00	0,00	
Totale (al lordo FPV)	(+)	43.526,76	43.351,46	99,60
FPV per spese correnti (FPV/U)	(-)	-	-	
FPV per spese C/cap (FPV/U)	(-)	-	-	
Programmazione effettiva		43.526,76	43.351,46	99,60

Stanziamenti**Composizione contabile dei Programmi 2021**

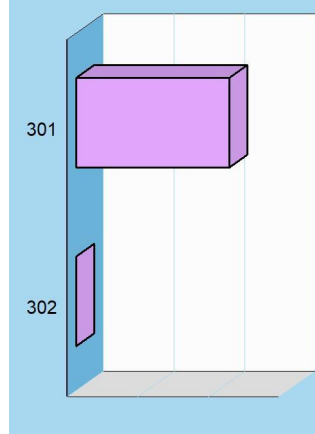
Previsioni di competenza		Funzionam.	Investim.	Totale
301 Polizia locale e amministrativa	(+)	51.036,00	0,00	51.036,00
302 Sicurezza urbana	(+)	0,00	6.882,77	6.882,77

Totale (al lordo FPV) (+)		51.036,00	6.882,77	57.918,77
FPV per spese correnti (FPV/U)	(-)	2.800,00	-	
FPV per spese in C/cap (FPV/U)	(-)	-	0,00	
Programmazione effettiva		48.236,00	6.882,77	55.118,77

Impegni**Stato di realizzazione dei Programmi 2021**

Destinazione della spesa		Stanziamenti	Impegni	% Impegnato
301 Polizia locale e amministrativa	(+)	51.036,00	43.526,76	85,29%
302 Sicurezza urbana	(+)	6.882,77	0,00	0,00%

Totale (al lordo FPV) (+)		57.918,77	43.526,76	75,15%
FPV per spese correnti (FPV/U)	(-)	2.800,00	-	
FPV per spese in C/cap (FPV/U)	(-)	0,00	-	
Programmazione effettiva		55.118,77	43.526,76	78,97%

Pagamenti**Grado di ultimazione dei Programmi 2021**

Destinazione della spesa		Impegni	Pagamenti	% Pagato
301 Polizia locale e amministrativa	(+)	43.526,76	43.351,46	99,60%
302 Sicurezza urbana	(+)	0,00	0,00	0,00%

Totale (al lordo FPV) (+)		43.526,76	43.351,46	99,60%
FPV per spese correnti (FPV/U)	(-)	-	-	
FPV per spese in C/cap (FPV/U)	(-)	-	-	
Programmazione effettiva		43.526,76	43.351,46	99,60%

Istruzione e diritto allo studio

Missione 04 e relativi programmi

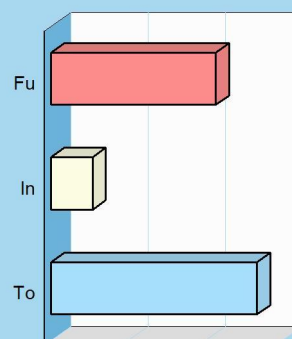
La programmazione in tema di diritto allo studio abbraccia il funzionamento e l'erogazione di istruzione di qualunque ordine e grado per l'obbligo formativo e dei vari servizi connessi, come l'assistenza scolastica, il trasporto e la refezione, ivi inclusi gli interventi per l'edilizia scolastica e l'edilizia residenziale per il diritto allo studio. Sono incluse in questo contesto anche le attività di supporto alla programmazione, al coordinamento e al monitoraggio delle politiche per l'istruzione. Si tratta, pertanto, di ambiti operativi finalizzati a rendere effettivo il diritto allo studio. I prospetti di seguito riportati, con i corrispondenti grafici, mostrano la situazione aggiornata dello stanziamento destinato alla missione insieme al relativo stato di realizzazione e grado di ultimazione.



Composizione contabile della Missione 2021

Previsioni di competenza		Funzionam.	Investim.	Totale
Correnti	(+)	216.138,00	-	
In conto capitale	(+)	-	53.500,00	
Attività finanziarie	(+)	-	0,00	
Rimborso prestiti	(+)	0,00	-	
Chiusura anticipazioni	(+)	0,00	-	
Totale (al lordo FPV)	(+)	216.138,00	53.500,00	269.638,00
FPV per spese correnti (FPV/U)	(-)	2.700,00	-	
FPV per spese in C/cap (FPV/U)	(-)	-	0,00	
Programmazione effettiva		213.438,00	53.500,00	266.938,00

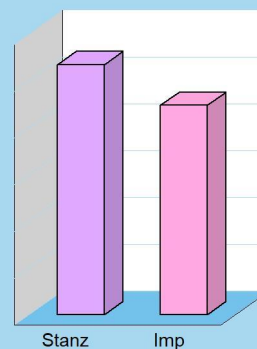
Composizione



Stato di realizzazione della Missione 2021

Destinazione della spesa		Stanziamenti	Impegni	% Impegnato
Correnti	(+)	216.138,00	184.505,43	
In conto capitale	(+)	53.500,00	39.008,52	
Attività finanziarie	(+)	0,00	0,00	
Rimborso prestiti	(+)	0,00	0,00	
Chiusura anticipazioni	(+)	0,00	0,00	
Totale (al lordo FPV)	(+)	269.638,00	223.513,95	82,89%
FPV per spese correnti (FPV/U)	(-)	2.700,00	-	
FPV per spese in C/cap (FPV/U)	(-)	0,00	-	
Programmazione effettiva		266.938,00	223.513,95	83,73%

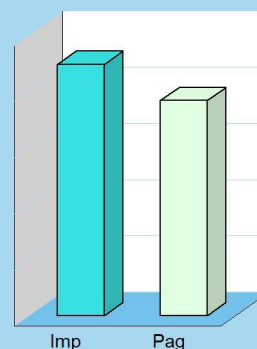
Realizzazione



Grado di ultimazione della Missione 2021

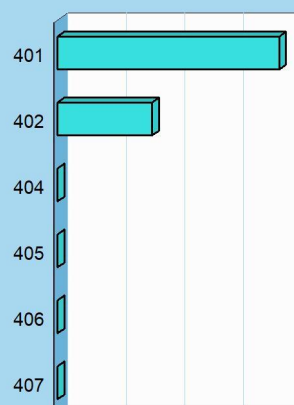
Destinazione della spesa		Impegni	Pagamenti	% Pagato
Correnti	(+)	184.505,43	166.181,54	
In conto capitale	(+)	39.008,52	25.296,06	
Attività finanziarie	(+)	0,00	0,00	
Rimborso prestiti	(+)	0,00	0,00	
Chiusura anticipazioni	(+)	0,00	0,00	
Totale (al lordo FPV)	(+)	223.513,95	191.477,60	85,67%
FPV per spese correnti (FPV/U)	(-)	-	-	
FPV per spese in C/cap (FPV/U)	(-)	-	-	
Programmazione effettiva		223.513,95	191.477,60	85,67%

Ultimazione

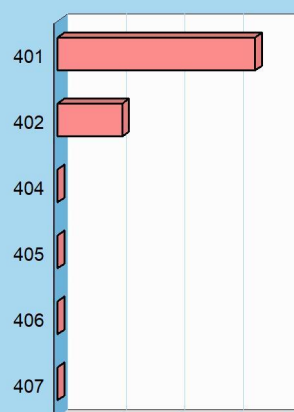


Composizione contabile dei Programmi 2021

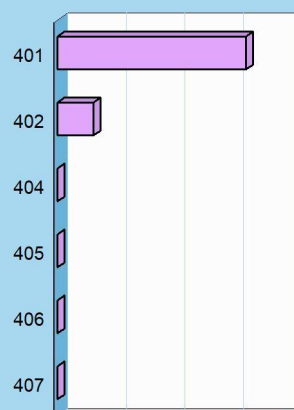
Previsioni di competenza		Funzionam.	Investim.	Totale
401 Istruzione prescolastica	(+)	162.038,00	27.000,00	189.038,00
402 Altri ordini di istruzione	(+)	54.100,00	26.500,00	80.600,00
404 Istruzione universitaria	(+)	0,00	0,00	0,00
405 Istruzione tecnica superiore	(+)	0,00	0,00	0,00
406 Servizi ausiliari all'istruzione	(+)	0,00	0,00	0,00
407 Diritto allo studio	(+)	0,00	0,00	0,00
Totale (al lordo FPV) (+)		216.138,00	53.500,00	269.638,00
FPV per spese correnti (FPV/U)	(-)	2.700,00	-	
FPV per spese in C/cap (FPV/U)	(-)	-	0,00	
Programmazione effettiva		213.438,00	53.500,00	266.938,00

Stanziamenti**Stato di realizzazione dei Programmi 2021**

Destinazione della spesa		Stanziamenti	Impegni	% Impegnato
401 Istruzione prescolastica	(+)	189.038,00	168.434,41	89,10%
402 Altri ordini di istruzione	(+)	80.600,00	55.079,54	68,34%
404 Istruzione universitaria	(+)	0,00	0,00	0,00%
405 Istruzione tecnica superiore	(+)	0,00	0,00	0,00%
406 Servizi ausiliari all'istruzione	(+)	0,00	0,00	0,00%
407 Diritto allo studio	(+)	0,00	0,00	0,00%
Totale (al lordo FPV) (+)		269.638,00	223.513,95	82,89%
FPV per spese correnti (FPV/U)	(-)	2.700,00	-	
FPV per spese in C/cap (FPV/U)	(-)	0,00	-	
Programmazione effettiva		266.938,00	223.513,95	83,73%

Impegni**Grado di ultimazione dei Programmi 2021**

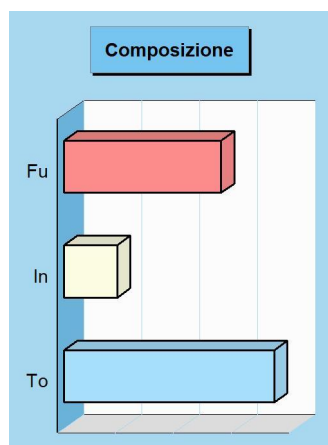
Destinazione della spesa		Impegni	Pagamenti	% Pagato
401 Istruzione prescolastica	(+)	168.434,41	160.707,76	95,41%
402 Altri ordini di istruzione	(+)	55.079,54	30.769,84	55,86%
404 Istruzione universitaria	(+)	0,00	0,00	0,00%
405 Istruzione tecnica superiore	(+)	0,00	0,00	0,00%
406 Servizi ausiliari all'istruzione	(+)	0,00	0,00	0,00%
407 Diritto allo studio	(+)	0,00	0,00	0,00%
Totale (al lordo FPV) (+)		223.513,95	191.477,60	85,67%
FPV per spese correnti (FPV/U)	(-)	-	-	
FPV per spese in C/cap (FPV/U)	(-)	-	-	
Programmazione effettiva		223.513,95	191.477,60	85,67%

Pagamenti

Valorizzazione beni e attiv. culturali

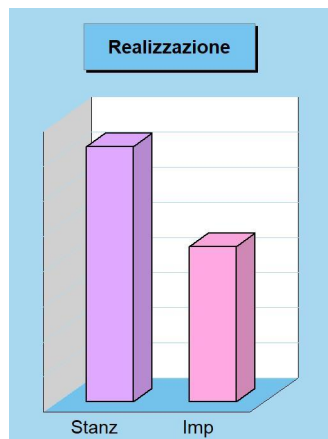
Missione 05 e relativi programmi

Appartengono alla missione, suddivisa nei corrispondenti programmi, l'amministrazione e il funzionamento delle prestazioni di tutela e sostegno, di ristrutturazione e manutenzione, dei beni di interesse storico, artistico e culturale e del patrimonio archeologico e architettonico. Rientrano nel campo l'amministrazione, il funzionamento e l'erogazione di servizi culturali, con il sostegno alle strutture e attività culturali non finalizzate al turismo, incluso quindi il supporto alla programmazione, al coordinamento e al monitoraggio delle relative politiche. I prospetti seguenti, con i corrispondenti grafici, mostrano la situazione aggiornata dello stanziamento destinato alla missione insieme al relativo stato di realizzazione e il grado di ultimazione.



Composizione contabile della Missione 2021

Previsioni di competenza		Funzionam.	Investim.	Totale
Correnti	(+)	54.300,00	-	
In conto capitale	(+)	-	18.300,00	
Attività finanziarie	(+)	-	0,00	
Rimborso prestiti	(+)	0,00	-	
Chiusura anticipazioni	(+)	0,00	-	
Totale (al lordo FPV) (+)		54.300,00	18.300,00	72.600,00
FPV per spese correnti (FPV/U) (-)		0,00	-	
FPV per spese in C/cap (FPV/U) (-)		-	0,00	
Programmazione effettiva		54.300,00	18.300,00	72.600,00

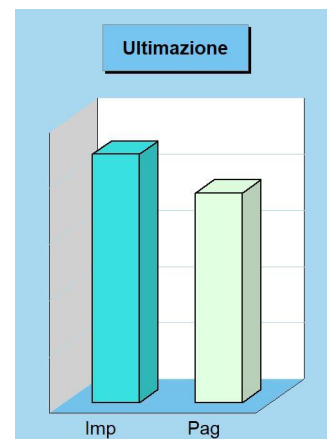


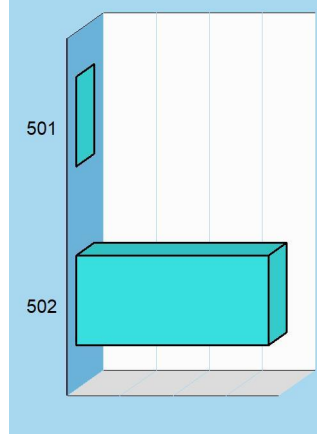
Stato di realizzazione della Missione 2021

Destinazione della spesa		Stanzamenti	Impegni	% Impegnato
Correnti	(+)	54.300,00	44.184,54	
In conto capitale	(+)	18.300,00	0,00	
Attività finanziarie	(+)	0,00	0,00	
Rimborso prestiti	(+)	0,00	0,00	
Chiusura anticipazioni	(+)	0,00	0,00	
Totale (al lordo FPV) (+)		72.600,00	44.184,54	60,86
FPV per spese correnti (FPV/U) (-)		0,00	-	
FPV per spese in C/cap (FPV/U) (-)		0,00	-	
Programmazione effettiva		72.600,00	44.184,54	60,86

Grado di ultimazione della Missione 2021

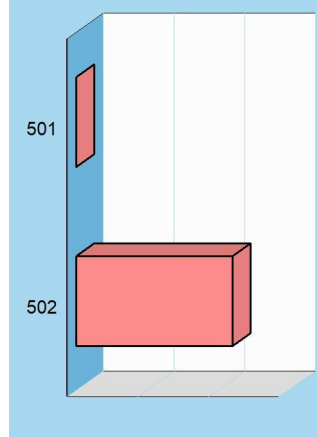
Destinazione della spesa		Impegni	Pagamenti	% Pagato
Correnti	(+)	44.184,54	37.324,58	
In conto capitale	(+)	0,00	0,00	
Attività finanziarie	(+)	0,00	0,00	
Rimborso prestiti	(+)	0,00	0,00	
Chiusura anticipazioni	(+)	0,00	0,00	
Totale (al lordo FPV) (+)		44.184,54	37.324,58	84,47
FPV per spese correnti (FPV/U) (-)		-	-	
FPV per spese in C/cap (FPV/U) (-)		-	-	
Programmazione effettiva		44.184,54	37.324,58	84,47



Stanziamenti**Composizione contabile dei Programmi 2021**

Previsioni di competenza		Funzionam.	Investim.	Totale
501 Beni di interesse storico	(+)	0,00	0,00	0,00
502 Cultura e interventi culturali	(+)	54.300,00	18.300,00	72.600,00

Totale (al lordo FPV) (+)		54.300,00	18.300,00	72.600,00
FPV per spese correnti (FPV/U)	(-)	0,00	-	
FPV per spese in C/cap (FPV/U)	(-)	-	0,00	
Programmazione effettiva		54.300,00	18.300,00	72.600,00

Impegni**Stato di realizzazione dei Programmi 2021**

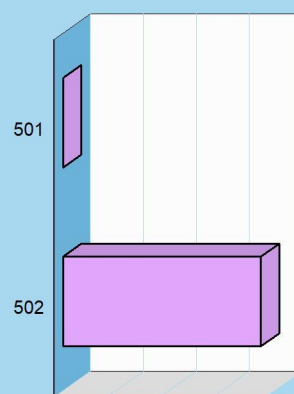
Destinazione della spesa		Stanziamenti	Impegni	% Impegnato
501 Beni di interesse storico	(+)	0,00	0,00	0,00%
502 Cultura e interventi culturali	(+)	72.600,00	44.184,54	60,86%

Totale (al lordo FPV) (+)		72.600,00	44.184,54	60,86%
FPV per spese correnti (FPV/U)	(-)	0,00	-	
FPV per spese in C/cap (FPV/U)	(-)	0,00	-	
Programmazione effettiva		72.600,00	44.184,54	60,86%

Grado di ultimazione dei Programmi 2021

Destinazione della spesa		Impegni	Pagamenti	% Pagato
501 Beni di interesse storico	(+)	0,00	0,00	0,00%
502 Cultura e interventi culturali	(+)	44.184,54	37.324,58	84,47%

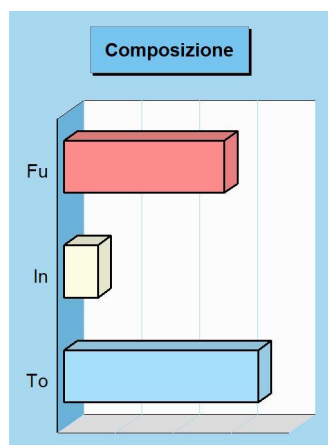

Totale (al lordo FPV) (+)		44.184,54	37.324,58	84,47%
FPV per spese correnti (FPV/U)	(-)	-	-	
FPV per spese in C/cap (FPV/U)	(-)	-	-	
Programmazione effettiva		44.184,54	37.324,58	84,47%

Pagamenti

Politica giovanile, sport e tempo libero

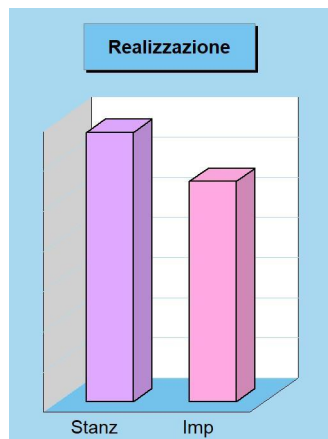
Missione 06 e relativi programmi

Le funzioni esercitate nel campo sportivo e ricreativo riguardano la gestione dell'impiantistica sportiva in tutti i suoi aspetti, che vanno dalla costruzione e manutenzione degli impianti e delle attrezzature alla concreta gestione operativa dei servizi attivati. Queste attribuzioni si estendono fino a ricomprendervi l'organizzazione diretta o l'intervento contributivo nelle manifestazioni a carattere sportivo o ricreativo. Appartengono a questo genere di missione, pertanto, l'amministrazione e funzionamento di attività sportive, ricreative e per i giovani, incluse la fornitura di servizi sportivi e ricreativi. I prospetti, con i corrispondenti grafici, mostrano la situazione aggiornata dello stanziamento destinato alla missione insieme al relativo stato di realizzazione e grado di ultimazione.




Composizione contabile della Missione 2021

Previsioni di competenza		Funzionam.	Investim.	Totale
Correnti	(+)	55.400,00	-	
In conto capitale	(+)	-	24.000,00	
Attività finanziarie	(+)	-	0,00	
Rimborso prestiti	(+)	0,00	-	
Chiusura anticipazioni	(+)	0,00	-	
Totale (al lordo FPV)	(+)	55.400,00	24.000,00	79.400,00
FPV per spese correnti (FPV/U)	(-)	0,00	-	
FPV per spese in C/cap (FPV/U)	(-)	-	12.334,21	
Programmazione effettiva		55.400,00	11.665,79	67.065,79



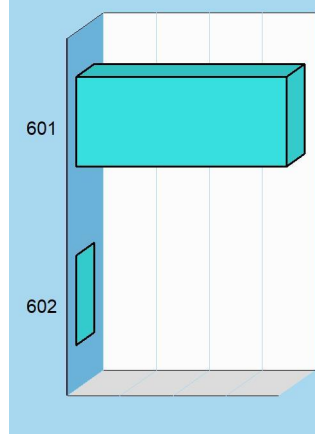
Stato di realizzazione della Missione 2021

Destinazione della spesa		Stanziamenti	Impegni	% Impegnato
Correnti	(+)	55.400,00	43.263,65	
In conto capitale	(+)	24.000,00	11.624,60	
Attività finanziarie	(+)	0,00	0,00	
Rimborso prestiti	(+)	0,00	0,00	
Chiusura anticipazioni	(+)	0,00	0,00	
Totale (al lordo FPV)	(+)	79.400,00	54.888,25	69,13
FPV per spese correnti (FPV/U)	(-)	0,00	-	
FPV per spese C/cap (FPV/U)	(-)	12.334,21	-	
Programmazione effettiva		67.065,79	54.888,25	81,84



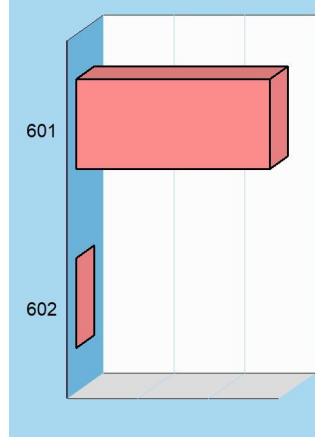
Grado di ultimazione della Missione 2021

Destinazione della spesa		Impegni	Pagamenti	% Pagato
Correnti	(+)	43.263,65	37.709,65	
In conto capitale	(+)	11.624,60	6.173,20	
Attività finanziarie	(+)	0,00	0,00	
Rimborso prestiti	(+)	0,00	0,00	
Chiusura anticipazioni	(+)	0,00	0,00	
Totale (al lordo FPV)	(+)	54.888,25	43.882,85	79,95
FPV per spese correnti (FPV/U)	(-)	-	-	
FPV per spese C/cap (FPV/U)	(-)	-	-	
Programmazione effettiva		54.888,25	43.882,85	79,95

Stanziamenti**Composizione contabile dei Programmi 2021**

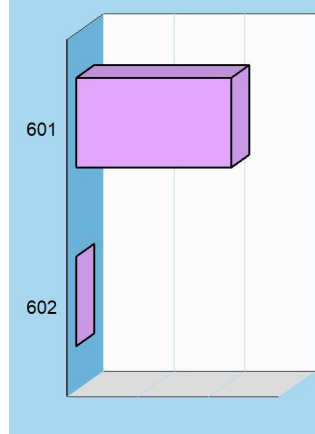
Previsioni di competenza		Funzionam.	Investim.	Totale
601 Sport e tempo libero	(+)	55.400,00	24.000,00	79.400,00
602 Giovani	(+)	0,00	0,00	0,00

Totale (al lordo FPV) (+)		55.400,00	24.000,00	79.400,00
FPV per spese correnti (FPV/U) (-)		0,00	-	
FPV per spese in C/cap (FPV/U) (-)		-	12.334,21	
Programmazione effettiva		55.400,00	11.665,79	67.065,79

Impegni**Stato di realizzazione dei Programmi 2021**

Destinazione della spesa		Stanziamenti	Impegni	% Impegnato
601 Sport e tempo libero	(+)	79.400,00	54.888,25	69,13%
602 Giovani	(+)	0,00	0,00	0,00%

Totale (al lordo FPV) (+)		79.400,00	54.888,25	69,13%
FPV per spese correnti (FPV/U) (-)		0,00	-	
FPV per spese in C/cap (FPV/U) (-)		12.334,21	-	
Programmazione effettiva		67.065,79	54.888,25	81,84%

Pagamenti**Grado di ultimazione dei Programmi 2021**

Destinazione della spesa		Impegni	Pagamenti	% Pagato
601 Sport e tempo libero	(+)	54.888,25	43.882,85	79,95%
602 Giovani	(+)	0,00	0,00	0,00%

Totale (al lordo FPV) (+)		54.888,25	43.882,85	79,95%
FPV per spese correnti (FPV/U) (-)		-	-	
FPV per spese in C/cap (FPV/U) (-)		-	-	
Programmazione effettiva		54.888,25	43.882,85	79,95%

Turismo

Missione 07 e relativi programmi

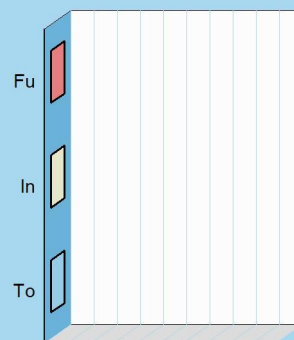
Le attribuzioni esercitabili nel campo turistico riguardano sia l'erogazione di servizi turistici che la realizzazione diretta o indiretta di manifestazioni a richiamo turistico. Queste funzioni possono estendersi, limitatamente agli interventi non riservati espressamente dalla legge alla regione o alla provincia, fino a prevedere l'attivazione di investimenti mirati allo sviluppo del turismo. Entrano nella missione l'amministrazione e il funzionamento delle attività e dei servizi relativi al turismo per la promozione e lo sviluppo del turismo sul territorio. I prospetti seguenti, con i corrispondenti grafici posti a lato, mostrano la situazione aggiornata dello stanziamento destinato alla missione insieme al relativo stato di realizzazione e il grado di ultimazione dell'intervento programmato.



Composizione contabile della Missione 2021

Previsioni di competenza		Funzionam.	Investim.	Totale
Correnti	(+)	0,00	-	
In conto capitale	(+)	-	0,00	
Attività finanziarie	(+)	-	0,00	
Rimborso prestiti	(+)	0,00	-	
Chiusura anticipazioni	(+)	0,00	-	
Totale (al lordo FPV) (+)		0,00	0,00	0,00
FPV per spese correnti (FPV/U) (-)		0,00	-	
FPV per spese in C/cap (FPV/U) (-)		-	0,00	
Programmazione effettiva		0,00	0,00	0,00


Composizione



Stato di realizzazione della Missione 2021

Destinazione della spesa		Stanzamenti	Impegni	% Impegnato
Correnti	(+)	0,00	0,00	
In conto capitale	(+)	0,00	0,00	
Attività finanziarie	(+)	0,00	0,00	
Rimborso prestiti	(+)	0,00	0,00	
Chiusura anticipazioni	(+)	0,00	0,00	
Totale (al lordo FPV) (+)		0,00	0,00	-
FPV per spese correnti (FPV/U) (-)		0,00	-	
FPV per spese in C/cap (FPV/U) (-)		0,00	-	
Programmazione effettiva		0,00	0,00	-

Realizzazione



Grado di ultimazione della Missione 2021

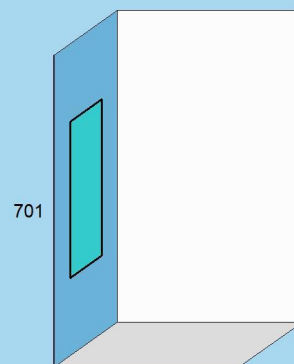
Destinazione della spesa		Impegni	Pagamenti	% Pagato
Correnti	(+)	0,00	0,00	
In conto capitale	(+)	0,00	0,00	
Attività finanziarie	(+)	0,00	0,00	
Rimborso prestiti	(+)	0,00	0,00	
Chiusura anticipazioni	(+)	0,00	0,00	
Totale (al lordo FPV) (+)		0,00	0,00	-
FPV per spese correnti (FPV/U) (-)		-	-	
FPV per spese in C/cap (FPV/U) (-)		-	-	
Programmazione effettiva		0,00	0,00	-

Ultimazione

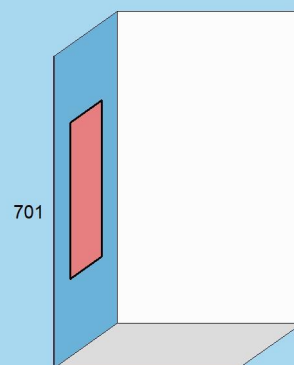


Composizione contabile dei Programmi 2021

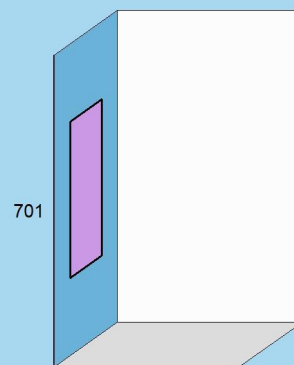
Previsioni di competenza		Funzionam.	Investim.	Totale
701 Turismo	(+)	0,00	0,00	0,00
Totale (al lordo FPV) (+)		0,00	0,00	0,00
FPV per spese correnti (FPV/U)	(-)	0,00	-	
FPV per spese in C/cap (FPV/U)	(-)	-	0,00	
Programmazione effettiva		0,00	0,00	0,00

Stanziamenti**Stato di realizzazione dei Programmi 2021**

Destinazione della spesa		Stanziamenti	Impegni	% Impegnato
701 Turismo	(+)	0,00	0,00	0,00%
Totale (al lordo FPV) (+)		0,00	0,00	-
FPV per spese correnti (FPV/U)	(-)	0,00	-	
FPV per spese in C/cap (FPV/U)	(-)	0,00	-	
Programmazione effettiva		0,00	0,00	-

Impegni**Grado di ultimazione dei Programmi 2021**

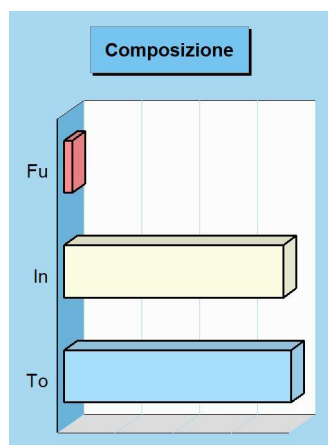
Destinazione della spesa		Impegni	Pagamenti	% Pagato
701 Turismo	(+)	0,00	0,00	0,00%
Totale (al lordo FPV) (+)		0,00	0,00	-
FPV per spese correnti (FPV/U)	(-)	-	-	
FPV per spese in C/cap (FPV/U)	(-)	-	-	
Programmazione effettiva		0,00	0,00	-

Pagamenti

Assetto territorio, edilizia abitativa

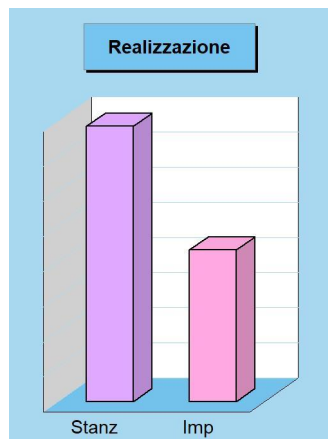
Missione 08 e relativi programmi

I principali strumenti di programmazione che interessano la gestione del territorio e l'urbanistica sono il piano regolatore generale, il piano particolareggiato e quello strutturale, il programma di fabbricazione, il piano urbanistico ed il regolamento edilizio. Questi strumenti delimitano l'assetto e l'urbanizzazione del territorio individuando i vincoli di natura urbanistica ed edilizia, con la conseguente definizione della destinazione di tutte le aree comprese nei confini della realtà locale amministrata dall'ente. I prospetti che seguono, con i corrispondenti grafici posti a lato, mostrano la situazione aggiornata dello stanziamento destinato alla missione e suoi programmi, insieme al relativo stato di realizzazione ed il grado di ultimazione.



Composizione contabile della Missione 2021

Previsioni di competenza		Funzionam.	Investim.	Totale
Correnti	(+)	2.738,00	-	
In conto capitale	(+)	-	105.500,00	
Attività finanziarie	(+)	-	0,00	
Rimborso prestiti	(+)	0,00	-	
Chiusura anticipazioni	(+)	0,00	-	
Totale (al lordo FPV)	(+)	2.738,00	105.500,00	108.238,00
FPV per spese correnti (FPV/U)	(-)	0,00	-	
FPV per spese in C/cap (FPV/U)	(-)	-	29.811,59	
Programmazione effettiva		2.738,00	75.688,41	78.426,41

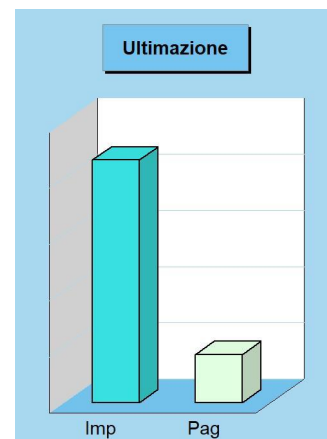


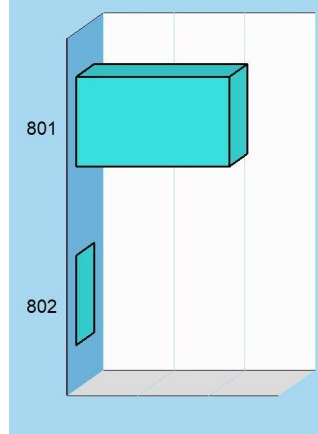
Stato di realizzazione della Missione 2021

Destinazione della spesa		Stanzamenti	Impegni	% Impegnato
Correnti	(+)	2.738,00	2.706,26	
In conto capitale	(+)	105.500,00	40.450,20	
Attività finanziarie	(+)	0,00	0,00	
Rimborso prestiti	(+)	0,00	0,00	
Chiusura anticipazioni	(+)	0,00	0,00	
Totale (al lordo FPV)	(+)	108.238,00	43.156,46	39,87
FPV per spese correnti (FPV/U)	(-)	0,00	-	
FPV per spese in C/cap (FPV/U)	(-)	29.811,59	-	
Programmazione effettiva		78.426,41	43.156,46	55,03

Grado di ultimazione della Missione 2021

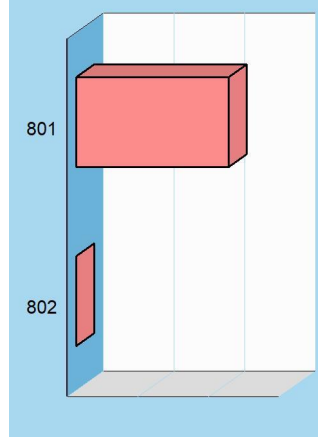
Destinazione della spesa		Impegni	Pagamenti	% Pagato
Correnti	(+)	2.706,26	966,57	
In conto capitale	(+)	40.450,20	7.591,85	
Attività finanziarie	(+)	0,00	0,00	
Rimborso prestiti	(+)	0,00	0,00	
Chiusura anticipazioni	(+)	0,00	0,00	
Totale (al lordo FPV)	(+)	43.156,46	8.558,42	19,83
FPV per spese correnti (FPV/U)	(-)	-	-	
FPV per spese in C/cap (FPV/U)	(-)	-	-	
Programmazione effettiva		43.156,46	8.558,42	19,83



Stanziamenti**Composizione contabile dei Programmi 2021**

Previsioni di competenza		Funzionam.	Investim.	Totale
801 Urbanistica e territorio	(+)	2.738,00	105.500,00	108.238,00
802 Edilizia pubblica	(+)	0,00	0,00	0,00

Totale (al lordo FPV) (+)		2.738,00	105.500,00	108.238,00
FPV per spese correnti (FPV/U)	(-)	0,00	-	
FPV per spese in C/cap (FPV/U)	(-)	-	29.811,59	
Programmazione effettiva		2.738,00	75.688,41	78.426,41

Impegni**Stato di realizzazione dei Programmi 2021**

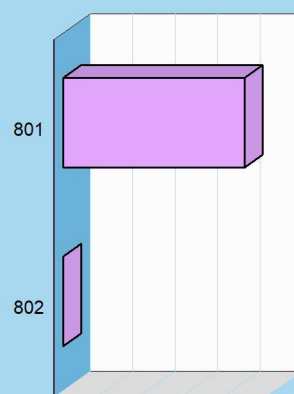
Destinazione della spesa		Stanziamenti	Impegni	% Impegnato
801 Urbanistica e territorio	(+)	108.238,00	43.156,46	39,87%
802 Edilizia pubblica	(+)	0,00	0,00	0,00%

Totale (al lordo FPV) (+)		108.238,00	43.156,46	39,87%
FPV per spese correnti (FPV/U)	(-)	0,00	-	
FPV per spese in C/cap (FPV/U)	(-)	29.811,59	-	
Programmazione effettiva		78.426,41	43.156,46	55,03%

Grado di ultimazione dei Programmi 2021

Destinazione della spesa		Impegni	Pagamenti	% Pagato
801 Urbanistica e territorio	(+)	43.156,46	8.558,42	19,83%
802 Edilizia pubblica	(+)	0,00	0,00	0,00%

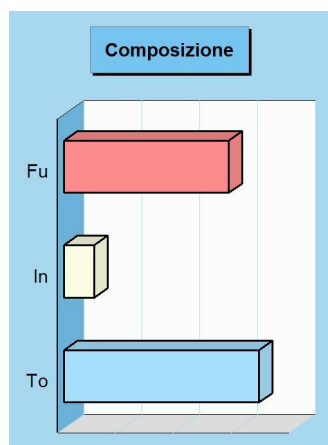

Totale (al lordo FPV) (+)		43.156,46	8.558,42	19,83%
FPV per spese correnti (FPV/U)	(-)	-	-	
FPV per spese in C/cap (FPV/U)	(-)	-	-	
Programmazione effettiva		43.156,46	8.558,42	19,83%

Pagamenti

Sviluppo sostenibile e tutela ambiente

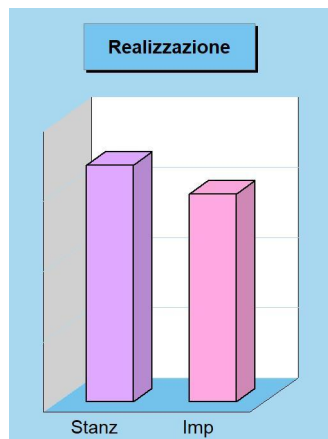
Missione 09 e relativi programmi

Le funzioni attribuite all'ente in materia di gestione del territorio e dell'ambiente hanno assunto una crescente importanza, dovuta alla maggiore sensibilità del cittadino e dell'amministrazione verso un approccio che garantisca un ordinato sviluppo socio/economico del territorio, il più possibile compatibile con il rispetto e la valorizzazione dell'ambiente. La programmazione, in questo contesto, abbraccia l'amministrazione e il funzionamento delle attività e dei servizi connessi alla tutela dell'ambiente, del territorio, delle risorse naturali e delle biodiversità, la difesa del suolo dall'inquinamento, la tutela dell'acqua e dell'aria. I prospetti mostrano la situazione aggiornata dello stanziamento destinato alla missione insieme al relativo stato di realizzazione e grado di ultimazione.



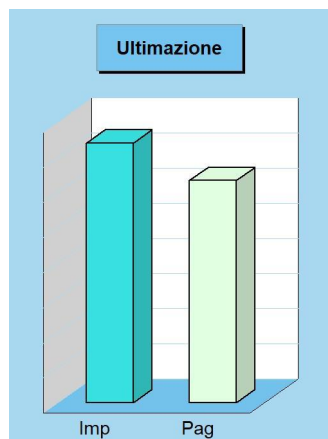
Composizione contabile della Missione 2021

Previsioni di competenza		Funzionam.	Investim.	Totale
Correnti	(+)	142.368,00	-	
In conto capitale	(+)	-	26.000,00	
Attività finanziarie	(+)	-	0,00	
Rimborso prestiti	(+)	0,00	-	
Chiusura anticipazioni	(+)	0,00	-	
Totale (al lordo FPV)	(+)	142.368,00	26.000,00	168.368,00
FPV per spese correnti (FPV/U)	(-)	0,00	-	
FPV per spese in C/cap (FPV/U)	(-)	-	0,00	
Programmazione effettiva		142.368,00	26.000,00	168.368,00



Stato di realizzazione della Missione 2021

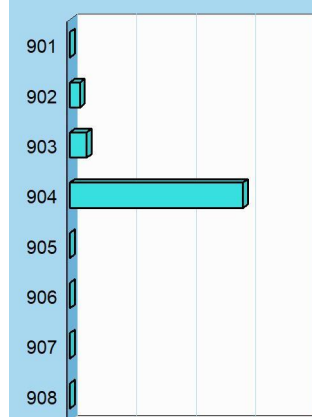
Destinazione della spesa		Stanziamenti	Impegni	% Impegnato
Correnti	(+)	142.368,00	132.904,80	
In conto capitale	(+)	26.000,00	15.000,00	
Attività finanziarie	(+)	0,00	0,00	
Rimborso prestiti	(+)	0,00	0,00	
Chiusura anticipazioni	(+)	0,00	0,00	
Totale (al lordo FPV)	(+)	168.368,00	147.904,80	87,85
FPV per spese correnti (FPV/U)	(-)	0,00	-	
FPV per spese C/cap (FPV/U)	(-)	0,00	-	
Programmazione effettiva		168.368,00	147.904,80	87,85



Grado di ultimazione della Missione 2021

Destinazione della spesa		Impegni	Pagamenti	% Pagato
Correnti	(+)	132.904,80	126.564,29	
In conto capitale	(+)	15.000,00	0,00	
Attività finanziarie	(+)	0,00	0,00	
Rimborso prestiti	(+)	0,00	0,00	
Chiusura anticipazioni	(+)	0,00	0,00	
Totale (al lordo FPV)	(+)	147.904,80	126.564,29	85,57
FPV per spese correnti (FPV/U)	(-)	-	-	
FPV per spese C/cap (FPV/U)	(-)	-	-	
Programmazione effettiva		147.904,80	126.564,29	85,57

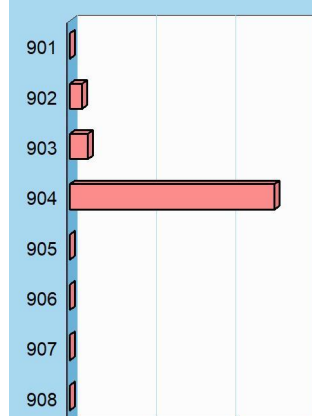
Stanziamenti



Composizione contabile dei Programmi 2021

Previsioni di competenza	Funzionam.	Investim.	Totale
901 Difesa suolo (+)	0,00	0,00	0,00
902 Tutela e recupero ambiente (+)	8.500,00	0,00	8.500,00
903 Rifiuti (+)	14.368,00	0,00	14.368,00
904 Servizio idrico integrato (+)	119.500,00	26.000,00	145.500,00
905 Parchi, natura e foreste (+)	0,00	0,00	0,00
906 Risorse idriche (+)	0,00	0,00	0,00
907 Sviluppo territorio montano (+)	0,00	0,00	0,00
908 Qualità dell'aria e inquinamento (+)	0,00	0,00	0,00
Totale (al lordo FPV) (+)	142.368,00	26.000,00	168.368,00
FPV per spese correnti (FPV/U) (-)	0,00	-	
FPV per spese in C/cap (FPV/U) (-)	-	0,00	
Programmazione effettiva	142.368,00	26.000,00	168.368,00

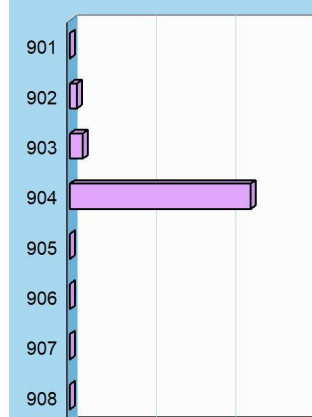
Impegni



Stato di realizzazione dei Programmi 2021

Destinazione della spesa	Stanziamenti	Impegni	% Impegnato
901 Difesa suolo (+)	0,00	0,00	0,00%
902 Tutela e recupero ambiente (+)	8.500,00	7.698,24	90,57%
903 Rifiuti (+)	14.368,00	11.340,21	78,93%
904 Servizio idrico integrato (+)	145.500,00	128.866,35	88,57%
905 Parchi, natura e foreste (+)	0,00	0,00	0,00%
906 Risorse idriche (+)	0,00	0,00	0,00%
907 Sviluppo territorio montano (+)	0,00	0,00	0,00%
908 Qualità dell'aria e inquinamento (+)	0,00	0,00	0,00%
Totale (al lordo FPV) (+)	168.368,00	147.904,80	87,85%
FPV per spese correnti (FPV/U) (-)	0,00	-	
FPV per spese in C/cap (FPV/U) (-)	0,00	-	
Programmazione effettiva	168.368,00	147.904,80	87,85%

Pagamenti



Grado di ultimazione dei Programmi 2021

Destinazione della spesa	Impegni	Pagamenti	% Pagato
901 Difesa suolo (+)	0,00	0,00	0,00%
902 Tutela e recupero ambiente (+)	7.698,24	4.398,24	57,13%
903 Rifiuti (+)	11.340,21	8.299,70	73,19%
904 Servizio idrico integrato (+)	128.866,35	113.866,35	88,36%
905 Parchi, natura e foreste (+)	0,00	0,00	0,00%
906 Risorse idriche (+)	0,00	0,00	0,00%
907 Sviluppo territorio montano (+)	0,00	0,00	0,00%
908 Qualità dell'aria e inquinamento (+)	0,00	0,00	0,00%
Totale (al lordo FPV) (+)	147.904,80	126.564,29	85,57%
FPV per spese correnti (FPV/U) (-)	-	-	
FPV per spese in C/cap (FPV/U) (-)	-	-	
Programmazione effettiva	147.904,80	126.564,29	85,57%

Trasporti e diritto alla mobilità

Missione 10 e relativi programmi

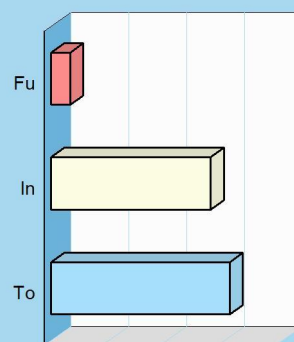
Le funzioni esercitate nella Missione interessano il campo della viabilità e dei trasporti, e riguardano sia la gestione della circolazione e della viabilità che l'illuminazione stradale locale. I riflessi economici di queste competenze possono abbracciare il bilancio investimenti e la gestione corrente. Competono all'ente locale l'amministrazione, il funzionamento e la regolamentazione delle attività inerenti la pianificazione, la gestione e l'erogazione di servizi relativi alla mobilità sul territorio, incluse le attività di supporto alla programmazione regionale. I prospetti che seguono, con i corrispondenti grafici posti a lato, mostrano la situazione aggiornata dello stanziamento destinato alla missione insieme al relativo stato di realizzazione ed il grado di ultimazione.



Composizione contabile della Missione 2021

Previsioni di competenza		Funzionam.	Investim.	Totale
Correnti	(+)	64.964,20	-	
In conto capitale	(+)	-	551.791,05	
Attività finanziarie	(+)	-	0,00	
Rimborso prestiti	(+)	0,00	-	
Chiusura anticipazioni	(+)	0,00	-	
Totale (al lordo FPV)	(+)	64.964,20	551.791,05	616.755,25
FPV per spese correnti (FPV/U)	(-)	0,00	-	
FPV per spese in C/cap (FPV/U)	(-)	-	0,00	
Programmazione effettiva		64.964,20	551.791,05	616.755,25

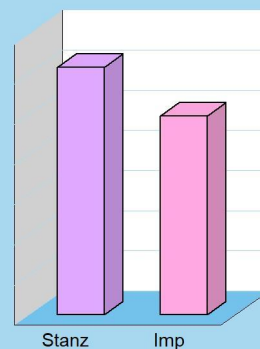
Composizione



Stato di realizzazione della Missione 2021

Destinazione della spesa		Stanziamenti	Impegni	% Impegnato
Correnti	(+)	64.964,20	58.043,44	
In conto capitale	(+)	551.791,05	437.350,75	
Attività finanziarie	(+)	0,00	0,00	
Rimborso prestiti	(+)	0,00	0,00	
Chiusura anticipazioni	(+)	0,00	0,00	
Totale (al lordo FPV)	(+)	616.755,25	495.394,19	80,32%
FPV per spese correnti (FPV/U)	(-)	0,00	-	
FPV per spese in C/cap (FPV/U)	(-)	0,00	-	
Programmazione effettiva		616.755,25	495.394,19	80,32%

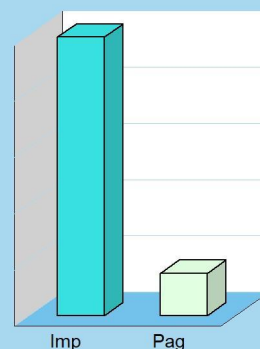
Realizzazione



Grado di ultimazione della Missione 2021

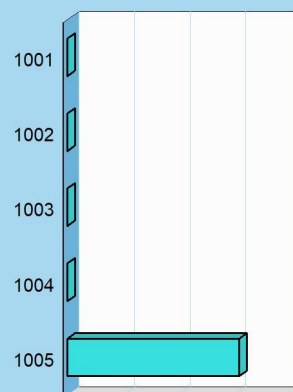
Destinazione della spesa		Impegni	Pagamenti	% Pagato
Correnti	(+)	58.043,44	28.512,40	
In conto capitale	(+)	437.350,75	47.025,07	
Attività finanziarie	(+)	0,00	0,00	
Rimborso prestiti	(+)	0,00	0,00	
Chiusura anticipazioni	(+)	0,00	0,00	
Totale (al lordo FPV)	(+)	495.394,19	75.537,47	15,25%
FPV per spese correnti (FPV/U)	(-)	-	-	
FPV per spese in C/cap (FPV/U)	(-)	-	-	
Programmazione effettiva		495.394,19	75.537,47	15,25%

Ultimazione

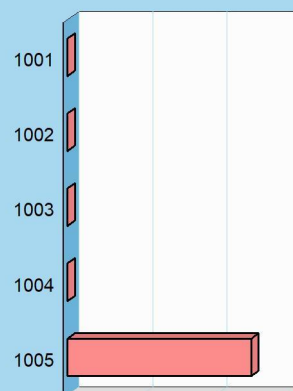


Composizione contabile dei Programmi 2021

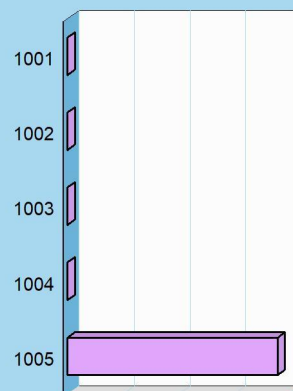
Previsioni di competenza	Funzionam.	Investim.	Totale
1001 Trasporto ferroviario	(+) 0,00	0,00	0,00
1002 Trasporto pubblico locale	(+) 0,00	0,00	0,00
1003 Trasporto via d'acqua	(+) 0,00	0,00	0,00
1004 Altre modalità trasporto	(+) 0,00	0,00	0,00
1005 Viabilità e infrastrutture	(+) 64.964,20	551.791,05	616.755,25
Totale (al lordo FPV) (+)	64.964,20	551.791,05	616.755,25
FPV per spese correnti (FPV/U)	(-) 0,00	-	
FPV per spese in C/cap (FPV/U)	(-) -	0,00	
Programmazione effettiva	64.964,20	551.791,05	616.755,25

Stanziamenti**Stato di realizzazione dei Programmi 2021**

Destinazione della spesa	Stanziamenti	Impegni	% Impegnato
1001 Trasporto ferroviario	(+) 0,00	0,00	0,00%
1002 Trasporto pubblico locale	(+) 0,00	0,00	0,00%
1003 Trasporto via d'acqua	(+) 0,00	0,00	0,00%
1004 Altre modalità trasporto	(+) 0,00	0,00	0,00%
1005 Viabilità e infrastrutture	(+) 616.755,25	495.394,19	80,32%
Totale (al lordo FPV) (+)	616.755,25	495.394,19	80,32%
FPV per spese correnti (FPV/U)	(-) 0,00	-	
FPV per spese in C/cap (FPV/U)	(-) 0,00	-	
Programmazione effettiva	616.755,25	495.394,19	80,32%

Impegni**Grado di ultimazione dei Programmi 2021**

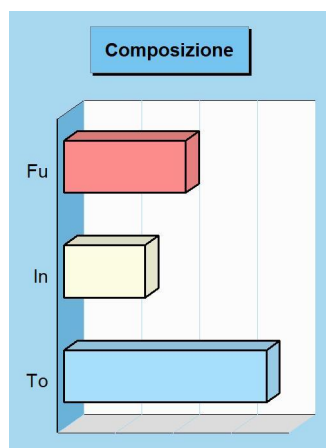
Destinazione della spesa	Impegni	Pagamenti	% Pagato
1001 Trasporto ferroviario	(+) 0,00	0,00	0,00%
1002 Trasporto pubblico locale	(+) 0,00	0,00	0,00%
1003 Trasporto via d'acqua	(+) 0,00	0,00	0,00%
1004 Altre modalità trasporto	(+) 0,00	0,00	0,00%
1005 Viabilità e infrastrutture	(+) 495.394,19	75.537,47	15,25%
Totale (al lordo FPV) (+)	495.394,19	75.537,47	15,25%
FPV per spese correnti (FPV/U)	(-) -	-	
FPV per spese in C/cap (FPV/U)	(-) -	-	
Programmazione effettiva	495.394,19	75.537,47	15,25%

Pagamenti

Soccorso civile

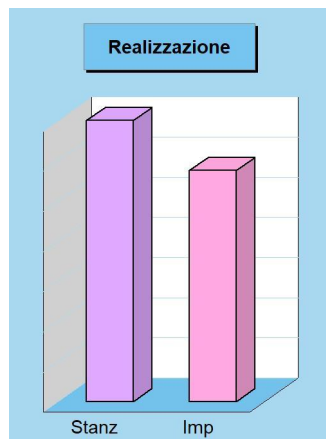
Missione 11 e relativi programmi

La presenza di rischi naturali o ambientali, unitamente all'accresciuta cultura della tutela e conservazione del territorio, produce un crescente interesse del cittadino verso questi aspetti evoluti di convivenza civile. L'ente può quindi esercitare ulteriori funzioni di protezione civile, e quindi di intervento e supporto nell'attività di previsione e prevenzione delle calamità. Appartengono alla Missione l'amministrazione e il funzionamento degli interventi di protezione civile sul territorio, la previsione, prevenzione, soccorso e gestione delle emergenze naturali. I prospetti seguenti, con i corrispondenti grafici posti a lato, mostrano la situazione aggiornata dello stanziamento destinato alla missione insieme al relativo stato di realizzazione ed il grado di ultimazione.



Composizione contabile della Missione 2021

Previsioni di competenza		Funzionam.	Investim.	Totale
Correnti	(+)	21.000,00	-	
In conto capitale	(+)	-	14.000,00	
Attività finanziarie	(+)	-	0,00	
Rimborso prestiti	(+)	0,00	-	
Chiusura anticipazioni	(+)	0,00	-	
Totale (al lordo FPV) (+)		21.000,00	14.000,00	35.000,00
FPV per spese correnti (FPV/U) (-)		0,00	-	
FPV per spese in C/cap (FPV/U) (-)		-	0,00	
Programmazione effettiva		21.000,00	14.000,00	35.000,00

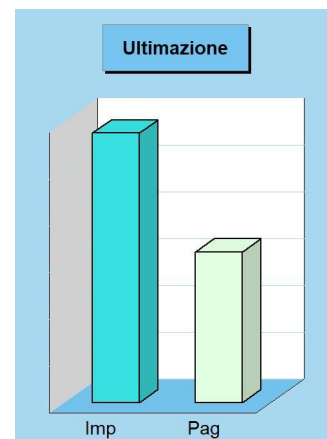


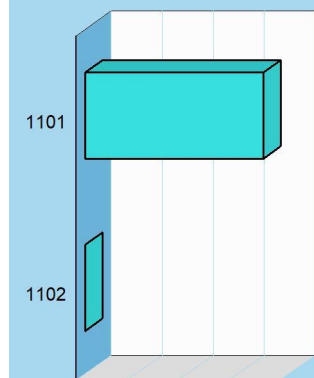
Stato di realizzazione della Missione 2021

Destinazione della spesa		Stanziamenti	Impegni	% Impegnato
Correnti	(+)	21.000,00	14.774,57	
In conto capitale	(+)	14.000,00	14.000,00	
Attività finanziarie	(+)	0,00	0,00	
Rimborso prestiti	(+)	0,00	0,00	
Chiusura anticipazioni	(+)	0,00	0,00	
Totale (al lordo FPV) (+)		35.000,00	28.774,57	82,21
FPV per spese correnti (FPV/U) (-)		0,00	-	
FPV per spese in C/cap (FPV/U) (-)		0,00	-	
Programmazione effettiva		35.000,00	28.774,57	82,21

Grado di ultimazione della Missione 2021

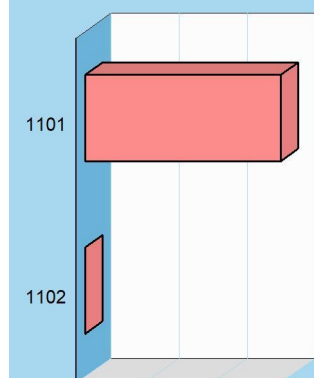
Destinazione della spesa		Impegni	Pagamenti	% Pagato
Correnti	(+)	14.774,57	10.865,04	
In conto capitale	(+)	14.000,00	5.202,42	
Attività finanziarie	(+)	0,00	0,00	
Rimborso prestiti	(+)	0,00	0,00	
Chiusura anticipazioni	(+)	0,00	0,00	
Totale (al lordo FPV) (+)		28.774,57	16.067,46	55,84
FPV per spese correnti (FPV/U) (-)		-	-	
FPV per spese in C/cap (FPV/U) (-)		-	-	
Programmazione effettiva		28.774,57	16.067,46	55,84



Stanziamenti**Composizione contabile dei Programmi 2021**

Previsioni di competenza		Funzionam.	Investim.	Totale
1101 Protezione civile	(+)	21.000,00	14.000,00	35.000,00
1102 Calamità naturali	(+)	0,00	0,00	0,00

Totale (al lordo FPV) (+)		21.000,00	14.000,00	35.000,00
FPV per spese correnti (FPV/U)	(-)	0,00	-	
FPV per spese in C/cap (FPV/U)	(-)	-	0,00	
Programmazione effettiva		21.000,00	14.000,00	35.000,00

Impegni**Stato di realizzazione dei Programmi 2021**

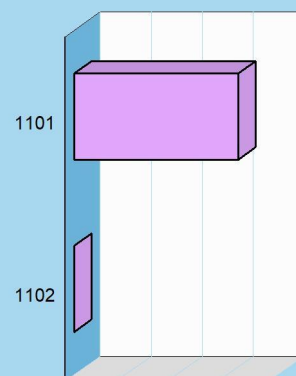
Destinazione della spesa		Stanziamenti	Impegni	% Impegnato
1101 Protezione civile	(+)	35.000,00	28.774,57	82,21%
1102 Calamità naturali	(+)	0,00	0,00	0,00%

Totale (al lordo FPV) (+)		35.000,00	28.774,57	82,21%
FPV per spese correnti (FPV/U)	(-)	0,00	-	
FPV per spese in C/cap (FPV/U)	(-)	0,00	-	
Programmazione effettiva		35.000,00	28.774,57	82,21%

Grado di ultimazione dei Programmi 2021

Destinazione della spesa		Impegni	Pagamenti	% Pagato
1101 Protezione civile	(+)	28.774,57	16.067,46	55,84%
1102 Calamità naturali	(+)	0,00	0,00	0,00%

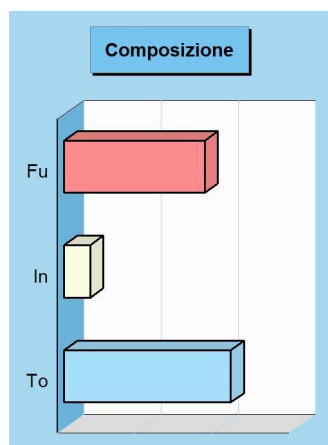
Totale (al lordo FPV) (+)		28.774,57	16.067,46	55,84%
FPV per spese correnti (FPV/U)	(-)	-	-	
FPV per spese in C/cap (FPV/U)	(-)	-	-	
Programmazione effettiva		28.774,57	16.067,46	55,84%

Pagamenti

Politica sociale e famiglia

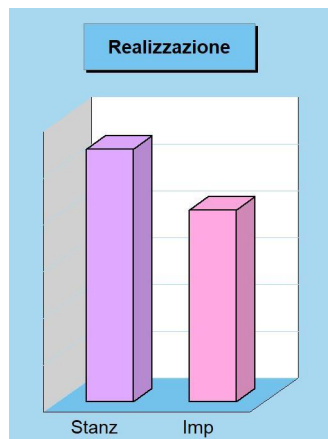
Missione 12 e relativi programmi

Le funzioni esercitate nel campo sociale riguardano aspetti molteplici della vita del cittadino che richiedono un intervento diretto o indiretto dell'ente dai primi anni di vita fino all'età senile. La politica sociale adottata nell'ambito territoriale ha riflessi importanti nella composizione del bilancio e nella programmazione di medio periodo, e questo sia per quanto riguarda la spesa corrente che gli investimenti. Questa missione include l'amministrazione, il funzionamento e la fornitura dei servizi in materia di protezione sociale a favore della famiglia, dei minori, degli anziani. I prospetti, con i grafici posti a lato, mostrano la situazione aggiornata dello stanziamento destinato alla missione insieme al relativo stato di realizzazione e grado di ultimazione.




Composizione contabile della Missione 2021

Previsioni di competenza		Funzionam.	Investim.	Totale
Correnti	(+)	91.100,00	-	
In conto capitale	(+)	-	16.803,64	
Attività finanziarie	(+)	-	0,00	
Rimborso prestiti	(+)	0,00	-	
Chiusura anticipazioni	(+)	0,00	-	
Totale (al lordo FPV)	(+)	91.100,00	16.803,64	107.903,64
FPV per spese correnti (FPV/U)	(-)	0,00	-	
FPV per spese in C/cap (FPV/U)	(-)	-	0,00	
Programmazione effettiva		91.100,00	16.803,64	107.903,64



Stato di realizzazione della Missione 2021


Destinazione della spesa		Stanziamenti	Impegni	% Impegnato
Correnti	(+)	91.100,00	68.372,55	
In conto capitale	(+)	16.803,64	13.480,00	
Attività finanziarie	(+)	0,00	0,00	
Rimborso prestiti	(+)	0,00	0,00	
Chiusura anticipazioni	(+)	0,00	0,00	
Totale (al lordo FPV)	(+)	107.903,64	81.852,55	75,86
FPV per spese correnti (FPV/U)	(-)	0,00	-	
FPV per spese C/cap (FPV/U)	(-)	0,00	-	
Programmazione effettiva		107.903,64	81.852,55	75,86



Grado di ultimazione della Missione 2021

Destinazione della spesa		Impegni	Pagamenti	% Pagato
Correnti	(+)	68.372,55	39.213,45	
In conto capitale	(+)	13.480,00	0,00	
Attività finanziarie	(+)	0,00	0,00	
Rimborso prestiti	(+)	0,00	0,00	
Chiusura anticipazioni	(+)	0,00	0,00	
Totale (al lordo FPV)	(+)	81.852,55	39.213,45	47,91
FPV per spese correnti (FPV/U)	(-)	-	-	
FPV per spese C/cap (FPV/U)	(-)	-	-	
Programmazione effettiva		81.852,55	39.213,45	47,91


Stanziamenti



Composizione contabile dei Programmi 2021

Previsioni di competenza	Funzionam.	Investim.	Totale
1201 Infanzia, minori e asilo nido (+)	36.000,00	0,00	36.000,00
1202 Disabilità (+)	0,00	0,00	0,00
1203 Anziani (+)	500,00	0,00	500,00
1204 Esclusione sociale (+)	0,00	0,00	0,00
1205 Famiglia (+)	41.700,00	0,00	41.700,00
1206 Diritto alla casa (+)	0,00	0,00	0,00
1207 Servizi sociosanitari e sociali (+)	0,00	0,00	0,00
1208 Cooperazione e associazioni (+)	0,00	0,00	0,00
1209 Cimiteri (+)	12.900,00	16.803,64	29.703,64
Totale (al lordo FPV) (+)	91.100,00	16.803,64	107.903,64
FPV per spese correnti (FPV/U) (-)	0,00	-	
FPV per spese in C/cap (FPV/U) (-)	-	0,00	
Programmazione effettiva	91.100,00	16.803,64	107.903,64


Impegni



Stato di realizzazione dei Programmi 2021

Destinazione della spesa	Stanziamenti	Impegni	% Impegnato
1201 Infanzia, minori e asilo nido (+)	36.000,00	27.054,62	75,15%
1202 Disabilità (+)	0,00	0,00	0,00%
1203 Anziani (+)	500,00	0,00	0,00%
1204 Esclusione sociale (+)	0,00	0,00	0,00%
1205 Famiglia (+)	41.700,00	34.158,30	81,91%
1206 Diritto alla casa (+)	0,00	0,00	0,00%
1207 Servizi sociosanitari e sociali (+)	0,00	0,00	0,00%
1208 Cooperazione e associazioni (+)	0,00	0,00	0,00%
1209 Cimiteri (+)	29.703,64	20.639,63	69,49%
Totale (al lordo FPV) (+)	107.903,64	81.852,55	75,86%
FPV per spese correnti (FPV/U) (-)	0,00	-	
FPV per spese in C/cap (FPV/U) (-)	0,00	-	
Programmazione effettiva	107.903,64	81.852,55	75,86%

Pagamenti



Grado di ultimazione dei Programmi 2021

Destinazione della spesa	Impegni	Pagamenti	% Pagato
1201 Infanzia, minori e asilo nido (+)	27.054,62	20.829,26	76,99%
1202 Disabilità (+)	0,00	0,00	0,00%
1203 Anziani (+)	0,00	0,00	0,00%
1204 Esclusione sociale (+)	0,00	0,00	0,00%
1205 Famiglia (+)	34.158,30	11.384,15	33,33%
1206 Diritto alla casa (+)	0,00	0,00	0,00%
1207 Servizi sociosanitari e sociali (+)	0,00	0,00	0,00%
1208 Cooperazione e associazioni (+)	0,00	0,00	0,00%
1209 Cimiteri (+)	20.639,63	7.000,04	33,92%
Totale (al lordo FPV) (+)	81.852,55	39.213,45	47,91%
FPV per spese correnti (FPV/U) (-)	-	-	
FPV per spese in C/cap (FPV/U) (-)	-	-	
Programmazione effettiva	81.852,55	39.213,45	47,91%

Tutela della salute

Missione 13 e relativi programmi

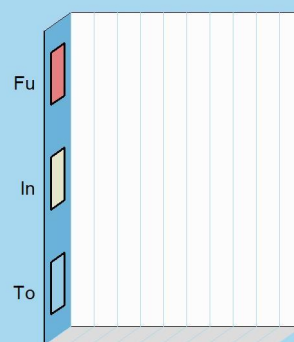
La competenza dell'ente locale in ambito sanitario è limitata dalla presenza, in un contesto a carattere così specialistico, di altri soggetti che operano direttamente sul territorio con una competenza di tipo istituzionale che non di rado è esclusiva. Con questa doverosa premessa, appartengono alla Missione con i relativi programmi le attribuzioni di amministrazione, funzionamento e fornitura dei servizi relativi alle attività per la prevenzione, la tutela e la cura della salute, unitamente ad eventuali interventi residuali in materia di edilizia sanitaria. I prospetti che seguono, con i corrispondenti grafici posti a lato, mostrano la situazione aggiornata dello stanziamento destinato alla missione insieme al relativo stato di realizzazione ed il grado di ultimazione.



Composizione contabile della Missione 2021

Previsioni di competenza		Funzionam.	Investim.	Totale
Correnti	(+)	0,00	-	
In conto capitale	(+)	-	0,00	
Attività finanziarie	(+)	-	0,00	
Rimborso prestiti	(+)	0,00	-	
Chiusura anticipazioni	(+)	0,00	-	
Totale (al lordo FPV) (+)		0,00	0,00	0,00
FPV per spese correnti (FPV/U) (-)		0,00	-	
FPV per spese in C/cap (FPV/U) (-)		-	0,00	
Programmazione effettiva		0,00	0,00	0,00

Composizione



Stato di realizzazione della Missione 2021

Destinazione della spesa		Stanziamenti	Impegni	% Impegnato
Correnti	(+)	0,00	0,00	
In conto capitale	(+)	0,00	0,00	
Attività finanziarie	(+)	0,00	0,00	
Rimborso prestiti	(+)	0,00	0,00	
Chiusura anticipazioni	(+)	0,00	0,00	
Totale (al lordo FPV) (+)		0,00	0,00	-
FPV per spese correnti (FPV/U) (-)		0,00	-	
FPV per spese in C/cap (FPV/U) (-)		0,00	-	
Programmazione effettiva		0,00	0,00	-

Realizzazione



Grado di ultimazione della Missione 2021

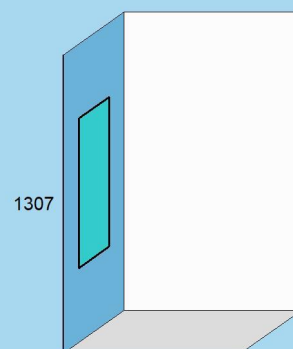
Destinazione della spesa		Impegni	Pagamenti	% Pagato
Correnti	(+)	0,00	0,00	
In conto capitale	(+)	0,00	0,00	
Attività finanziarie	(+)	0,00	0,00	
Rimborso prestiti	(+)	0,00	0,00	
Chiusura anticipazioni	(+)	0,00	0,00	
Totale (al lordo FPV) (+)		0,00	0,00	-
FPV per spese correnti (FPV/U) (-)		-	-	
FPV per spese in C/cap (FPV/U) (-)		-	-	
Programmazione effettiva		0,00	0,00	-

Ultimazione

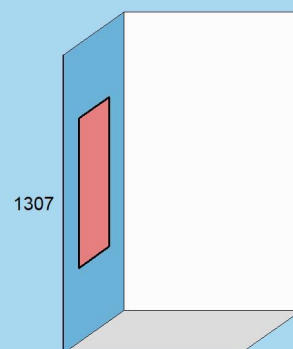


Composizione contabile dei Programmi 2021

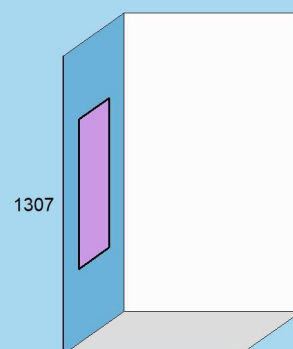
Previsioni di competenza		Funzionam.	Investim.	Totale
1307 Ulteriori spese sanitarie	(+)	0,00	0,00	0,00
Totale (al lordo FPV) (+)		0,00	0,00	0,00
FPV per spese correnti (FPV/U)	(-)	0,00	-	
FPV per spese in C/cap (FPV/U)	(-)	-	0,00	
Programmazione effettiva		0,00	0,00	0,00

Stanziamenti**Stato di realizzazione dei Programmi 2021**

Destinazione della spesa		Stanziamenti	Impegni	% Impegnato
1307 Ulteriori spese sanitarie	(+)	0,00	0,00	0,00%
Totale (al lordo FPV) (+)		0,00	0,00	-
FPV per spese correnti (FPV/U)	(-)	0,00	-	
FPV per spese in C/cap (FPV/U)	(-)	0,00	-	
Programmazione effettiva		0,00	0,00	-

Impegni**Grado di ultimazione dei Programmi 2021**

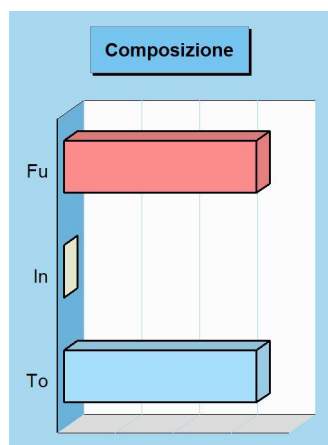
Destinazione della spesa		Impegni	Pagamenti	% Pagato
1307 Ulteriori spese sanitarie	(+)	0,00	0,00	0,00%
Totale (al lordo FPV) (+)		0,00	0,00	-
FPV per spese correnti (FPV/U)	(-)	-	-	
FPV per spese in C/cap (FPV/U)	(-)	-	-	
Programmazione effettiva		0,00	0,00	-

Pagamenti

Sviluppo economico e competitività

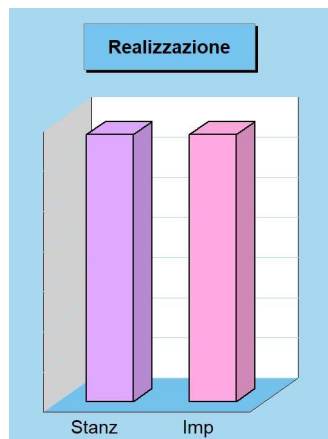
Missione 14 e relativi programmi

L'azione dell'ente nelle più vaste tematiche economiche e produttive è spesso indirizzata a stimolare un più incisivo intervento di altre strutture pubbliche, come la regione, la provincia e la camera di commercio che, per competenza istituzionale, operano abitualmente in questo settore. Premesso questo, sono comprese in questa Missione l'amministrazione e il funzionamento delle attività per la promozione dello sviluppo e della competitività del sistema economico locale, inclusi i servizi e gli interventi per lo sviluppo delle attività produttive di commercio, artigianato ed industria. I prospetti che seguono, con i corrispondenti grafici, mostrano la situazione aggiornata dello stanziamento destinato alla missione insieme al relativo stato di realizzazione e grado di ultimazione.



Composizione contabile della Missione 2021

Previsioni di competenza		Funzionam.	Investim.	Totale
Correnti	(+)	33.261,00	-	
In conto capitale	(+)	-	0,00	
Attività finanziarie	(+)	-	0,00	
Rimborso prestiti	(+)	0,00	-	
Chiusura anticipazioni	(+)	0,00	-	
Totale (al lordo FPV)	(+)	33.261,00	0,00	33.261,00
FPV per spese correnti (FPV/U)	(-)	0,00	-	
FPV per spese in C/cap (FPV/U)	(-)	-	0,00	
Programmazione effettiva		33.261,00	0,00	33.261,00

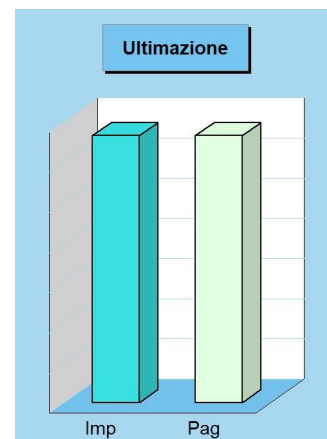


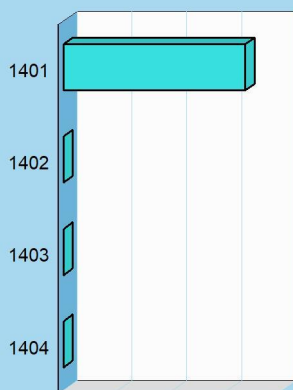
Stato di realizzazione della Missione 2021

Destinazione della spesa		Stanzamenti	Impegni	% Impegnato
Correnti	(+)	33.261,00	33.261,00	
In conto capitale	(+)	0,00	0,00	
Attività finanziarie	(+)	0,00	0,00	
Rimborso prestiti	(+)	0,00	0,00	
Chiusura anticipazioni	(+)	0,00	0,00	
Totale (al lordo FPV)	(+)	33.261,00	33.261,00	100,00
FPV per spese correnti (FPV/U)	(-)	0,00	-	
FPV per spese in C/cap (FPV/U)	(-)	0,00	-	
Programmazione effettiva		33.261,00	33.261,00	100,00

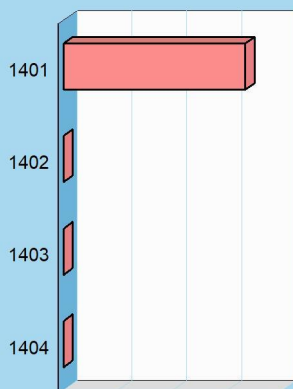
Grado di ultimazione della Missione 2021

Destinazione della spesa		Impegni	Pagamenti	% Pagato
Correnti	(+)	33.261,00	33.261,00	
In conto capitale	(+)	0,00	0,00	
Attività finanziarie	(+)	0,00	0,00	
Rimborso prestiti	(+)	0,00	0,00	
Chiusura anticipazioni	(+)	0,00	0,00	
Totale (al lordo FPV)	(+)	33.261,00	33.261,00	100,00
FPV per spese correnti (FPV/U)	(-)	-	-	
FPV per spese in C/cap (FPV/U)	(-)	-	-	
Programmazione effettiva		33.261,00	33.261,00	100,00



Stanziamenti**Composizione contabile dei Programmi 2021**

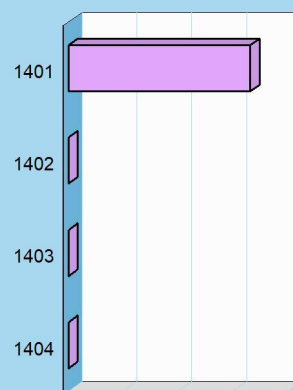
Previsioni di competenza		Funzionam.	Investim.	Totale
1401 Industria, PMI e artigianato	(+)	33.261,00	0,00	33.261,00
1402 Commercio e distribuzione	(+)	0,00	0,00	0,00
1403 Ricerca e innovazione	(+)	0,00	0,00	0,00
1404 Reti e altri servizi pubblici	(+)	0,00	0,00	0,00
Totale (al lordo FPV) (+)		33.261,00	0,00	33.261,00
FPV per spese correnti (FPV/U)	(-)	0,00	-	
FPV per spese in C/cap (FPV/U)	(-)	-	0,00	
Programmazione effettiva		33.261,00	0,00	33.261,00

Impegni**Stato di realizzazione dei Programmi 2021**

Destinazione della spesa		Stanziamenti	Impegni	% Impegnato
1401 Industria, PMI e artigianato	(+)	33.261,00	33.261,00	100,00%
1402 Commercio e distribuzione	(+)	0,00	0,00	0,00%
1403 Ricerca e innovazione	(+)	0,00	0,00	0,00%
1404 Reti e altri servizi pubblici	(+)	0,00	0,00	0,00%
Totale (al lordo FPV) (+)		33.261,00	33.261,00	100,00%
FPV per spese correnti (FPV/U)	(-)	0,00	-	
FPV per spese in C/cap (FPV/U)	(-)	0,00	-	
Programmazione effettiva		33.261,00	33.261,00	100,00%

Grado di ultimazione dei Programmi 2021

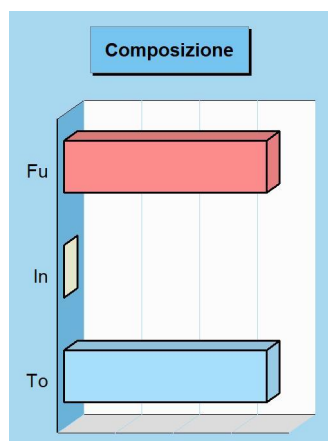
Destinazione della spesa		Impegni	Pagamenti	% Pagato
1401 Industria, PMI e artigianato	(+)	33.261,00	33.261,00	100,00%
1402 Commercio e distribuzione	(+)	0,00	0,00	0,00%
1403 Ricerca e innovazione	(+)	0,00	0,00	0,00%
1404 Reti e altri servizi pubblici	(+)	0,00	0,00	0,00%
Totale (al lordo FPV) (+)		33.261,00	33.261,00	100,00%
FPV per spese correnti (FPV/U)	(-)	-	-	
FPV per spese in C/cap (FPV/U)	(-)	-	-	
Programmazione effettiva		33.261,00	33.261,00	100,00%

Pagamenti

Lavoro e formazione professionale

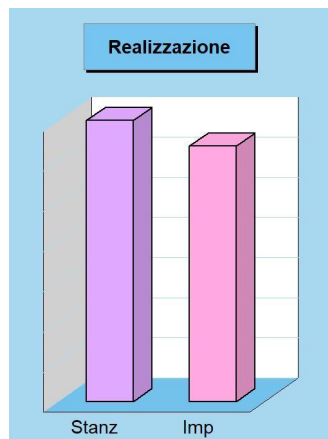
Missione 15 e relativi programmi

I principali interventi nell'ambito del lavoro rientrano nelle competenze prioritarie di strutture che fanno riferimento allo stato, alla regione ed alla provincia. L'operatività dell'ente in questo contesto così particolare è quindi sussidiaria rispetto le prestazioni svolte da altri organismi della pubblica amministrazione. Partendo da questa premessa, l'ente locale può operare sia con interventi di supporto alle politiche attive di sostegno e promozione dell'occupazione, che mediante azioni volte al successivo inserimento del prestatore d'opera nel mercato del lavoro. I prospetti che seguono, con i corrispondenti grafici a lato, mostrano la situazione aggiornata dello stanziamento destinato alla missione insieme al relativo stato di realizzazione e grado di ultimazione.



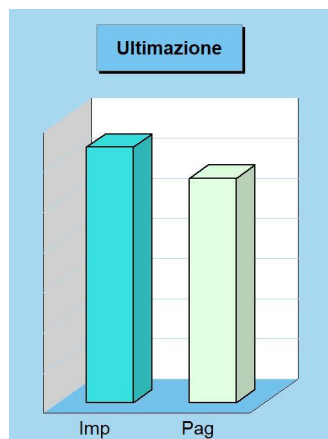
Composizione contabile della Missione 2021

Previsioni di competenza		Funzionam.	Investim.	Totale
Correnti	(+)	70.000,00	-	
In conto capitale	(+)	-	0,00	
Attività finanziarie	(+)	-	0,00	
Rimborso prestiti	(+)	0,00	-	
Chiusura anticipazioni	(+)	0,00	-	
Totale (al lordo FPV)	(+)	70.000,00	0,00	70.000,00
FPV per spese correnti (FPV/U)	(-)	0,00	-	
FPV per spese in C/cap (FPV/U)	(-)	-	0,00	
Programmazione effettiva		70.000,00	0,00	70.000,00



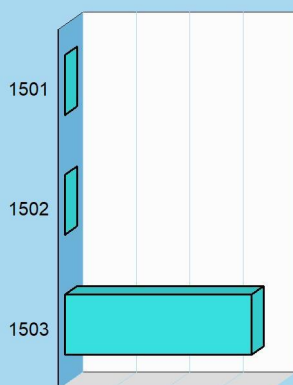
Stato di realizzazione della Missione 2021

Destinazione della spesa		Stanzamenti	Impegni	% Impegnato
Correnti	(+)	70.000,00	63.644,19	
In conto capitale	(+)	0,00	0,00	
Attività finanziarie	(+)	0,00	0,00	
Rimborso prestiti	(+)	0,00	0,00	
Chiusura anticipazioni	(+)	0,00	0,00	
Totale (al lordo FPV)	(+)	70.000,00	63.644,19	90,92
FPV per spese correnti (FPV/U)	(-)	0,00	-	
FPV per spese C/cap (FPV/U)	(-)	0,00	-	
Programmazione effettiva		70.000,00	63.644,19	90,92

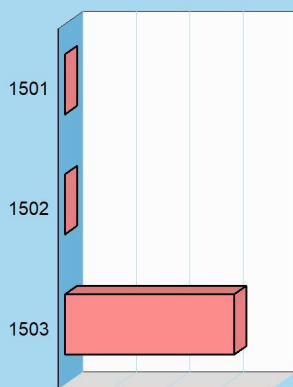


Grado di ultimazione della Missione 2021

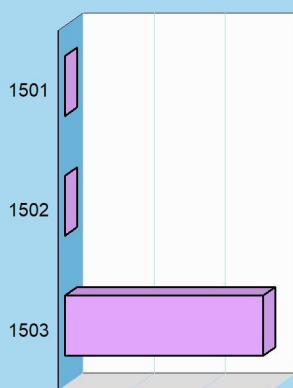
Destinazione della spesa		Impegni	Pagamenti	% Pagato
Correnti	(+)	63.644,19	55.857,26	
In conto capitale	(+)	0,00	0,00	
Attività finanziarie	(+)	0,00	0,00	
Rimborso prestiti	(+)	0,00	0,00	
Chiusura anticipazioni	(+)	0,00	0,00	
Totale (al lordo FPV)	(+)	63.644,19	55.857,26	87,76
FPV per spese correnti (FPV/U)	(-)	-	-	
FPV per spese C/cap (FPV/U)	(-)	-	-	
Programmazione effettiva		63.644,19	55.857,26	87,76

Stanziamenti**Composizione contabile dei Programmi 2021**

Previsioni di competenza	Funzionam.	Investim.	Totale
1501 Sviluppo mercato del lavoro (+)	0,00	0,00	0,00
1502 Formazione professionale (+)	0,00	0,00	0,00
1503 Sostegno occupazione (+)	70.000,00	0,00	70.000,00
Totale (al lordo FPV) (+)	70.000,00	0,00	70.000,00
FPV per spese correnti (FPV/U) (-)	0,00	-	
FPV per spese in C/cap (FPV/U) (-)	-	0,00	
Programmazione effettiva	70.000,00	0,00	70.000,00

Impegni**Stato di realizzazione dei Programmi 2021**

Destinazione della spesa	Stanziamenti	Impegni	% Impegnato
1501 Sviluppo mercato del lavoro (+)	0,00	0,00	0,00%
1502 Formazione professionale (+)	0,00	0,00	0,00%
1503 Sostegno occupazione (+)	70.000,00	63.644,19	90,92%
Totale (al lordo FPV) (+)	70.000,00	63.644,19	90,92%
FPV per spese correnti (FPV/U) (-)	0,00	-	
FPV per spese in C/cap (FPV/U) (-)	0,00	-	
Programmazione effettiva	70.000,00	63.644,19	90,92%

Pagamenti**Grado di ultimazione dei Programmi 2021**

Destinazione della spesa	Impegni	Pagamenti	% Pagato
1501 Sviluppo mercato del lavoro (+)	0,00	0,00	0,00%
1502 Formazione professionale (+)	0,00	0,00	0,00%
1503 Sostegno occupazione (+)	63.644,19	55.857,26	87,76%
Totale (al lordo FPV) (+)	63.644,19	55.857,26	87,76%
FPV per spese correnti (FPV/U) (-)	-	-	
FPV per spese in C/cap (FPV/U) (-)	-	-	
Programmazione effettiva	63.644,19	55.857,26	87,76%

Agricoltura e pesca

Missione 16 e relativi programmi

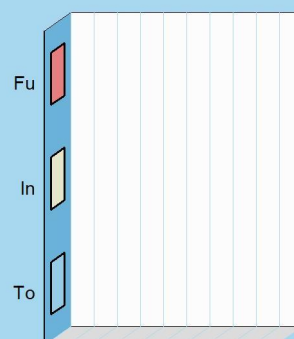
Rientrano in questa Missione, con i relativi programmi, l'amministrazione, funzionamento e l'erogazione di servizi inerenti allo sviluppo sul territorio delle aree rurali, dei settori agricolo e agro-industriale, alimentare, forestale, zootecnico, della caccia, della pesca e dell'acquacoltura. Queste competenze, per altro secondarie rispetto l'attività prioritaria dell'ente locale, possono abbracciare sia la programmazione, coordinamento e monitoraggio delle politiche sul territorio, in accordo con la programmazione comunitaria e statale, oltre che regionale. I prospetti che seguono, con i corrispondenti grafici posti a lato, mostrano la situazione aggiornata dello stanziamento destinato alla missione insieme al relativo stato di realizzazione ed il grado di ultimazione.



Composizione contabile della Missione 2021

Previsioni di competenza		Funzionam.	Investim.	Totale
Correnti	(+)	0,00	-	
In conto capitale	(+)	-	0,00	
Attività finanziarie	(+)	-	0,00	
Rimborso prestiti	(+)	0,00	-	
Chiusura anticipazioni	(+)	0,00	-	
Totale (al lordo FPV) (+)		0,00	0,00	0,00
FPV per spese correnti (FPV/U) (-)		0,00	-	
FPV per spese in C/cap (FPV/U) (-)		-	0,00	
Programmazione effettiva		0,00	0,00	0,00


Composizione



Stato di realizzazione della Missione 2021

Destinazione della spesa		Stanziamenti	Impegni	% Impegnato
Correnti	(+)	0,00	0,00	
In conto capitale	(+)	0,00	0,00	
Attività finanziarie	(+)	0,00	0,00	
Rimborso prestiti	(+)	0,00	0,00	
Chiusura anticipazioni	(+)	0,00	0,00	
Totale (al lordo FPV) (+)		0,00	0,00	-
FPV per spese correnti (FPV/U) (-)		0,00	-	
FPV per spese in C/cap (FPV/U) (-)		0,00	-	
Programmazione effettiva		0,00	0,00	-

Realizzazione



Grado di ultimazione della Missione 2021

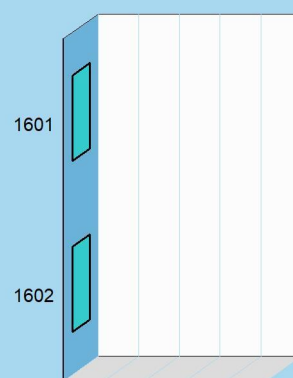
Destinazione della spesa		Impegni	Pagamenti	% Pagato
Correnti	(+)	0,00	0,00	
In conto capitale	(+)	0,00	0,00	
Attività finanziarie	(+)	0,00	0,00	
Rimborso prestiti	(+)	0,00	0,00	
Chiusura anticipazioni	(+)	0,00	0,00	
Totale (al lordo FPV) (+)		0,00	0,00	-
FPV per spese correnti (FPV/U) (-)		-	-	
FPV per spese in C/cap (FPV/U) (-)		-	-	
Programmazione effettiva		0,00	0,00	-

Ultimazione

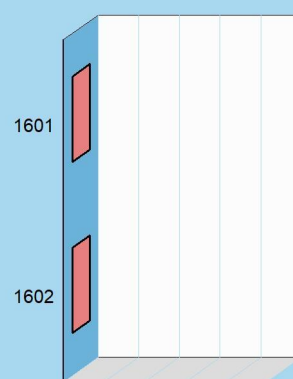


Composizione contabile dei Programmi 2021

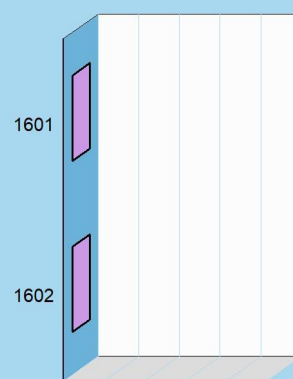
Previsioni di competenza		Funzionam.	Investim.	Totale
1601 Agricoltura e agroalimentare	(+)	0,00	0,00	0,00
1602 Caccia e pesca	(+)	0,00	0,00	0,00
Totale (al lordo FPV) (+)		0,00	0,00	0,00
FPV per spese correnti (FPV/U)	(-)	0,00	-	
FPV per spese in C/cap (FPV/U)	(-)	-	0,00	
Programmazione effettiva		0,00	0,00	0,00

Stanziamenti**Stato di realizzazione dei Programmi 2021**

Destinazione della spesa		Stanziamenti	Impegni	% Impegnato
1601 Agricoltura e agroalimentare	(+)	0,00	0,00	0,00%
1602 Caccia e pesca	(+)	0,00	0,00	0,00%
Totale (al lordo FPV) (+)		0,00	0,00	-
FPV per spese correnti (FPV/U)	(-)	0,00	-	
FPV per spese in C/cap (FPV/U)	(-)	0,00	-	
Programmazione effettiva		0,00	0,00	-

Impegni**Grado di ultimazione dei Programmi 2021**

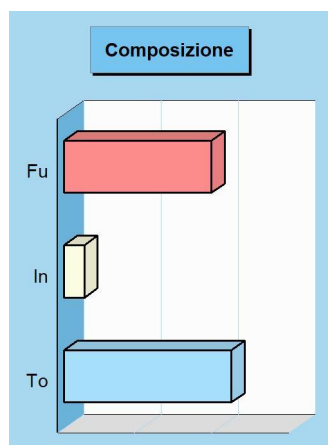
Destinazione della spesa		Impegni	Pagamenti	% Pagato
1601 Agricoltura e agroalimentare	(+)	0,00	0,00	0,00%
1602 Caccia e pesca	(+)	0,00	0,00	0,00%
Totale (al lordo FPV) (+)		0,00	0,00	-
FPV per spese correnti (FPV/U)	(-)	-	-	
FPV per spese in C/cap (FPV/U)	(-)	-	-	
Programmazione effettiva		0,00	0,00	-

Pagamenti

Energia e fonti energetiche

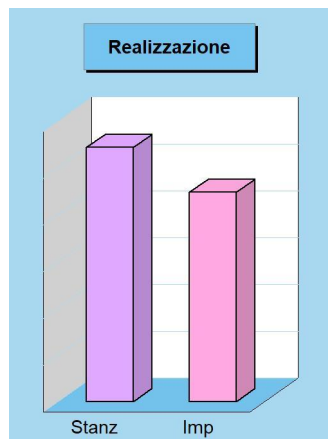
Missione 17 e relativi programmi

L'organizzazione di mezzi strumentali ed umani richiesti per l'esercizio di attività produttive o distributive, come la produzione o l'erogazione del gas metano, dell'elettricità e del teleriscaldamento, hanno bisogno di un bagaglio di conoscenze economiche ed aziendali molto specifiche. Si tratta di attività produttive che sono spesso gestite da società a capitale pubblico più che da servizi gestiti in economia. Queste competenze possono estendersi fino ad abbracciare le attività per incentivare l'uso razionale dell'energia e l'utilizzo delle fonti rinnovabili. I prospetti seguenti, con i corrispondenti grafici posti a lato, mostrano la situazione aggiornata dello stanziamento destinato alla missione e programmi, insieme al relativo stato di realizzazione e grado di ultimazione.



Composizione contabile della Missione 2021

Previsioni di competenza		Funzionam.	Investim.	Totale
Correnti	(+)	9.550,00	-	
In conto capitale	(+)	-	1.300,00	
Attività finanziarie	(+)	-	0,00	
Rimborso prestiti	(+)	0,00	-	
Chiusura anticipazioni	(+)	0,00	-	
Totale (al lordo FPV) (+)		9.550,00	1.300,00	10.850,00
FPV per spese correnti (FPV/U) (-)		0,00	-	
FPV per spese in C/cap (FPV/U) (-)		-	0,00	
Programmazione effettiva		9.550,00	1.300,00	10.850,00

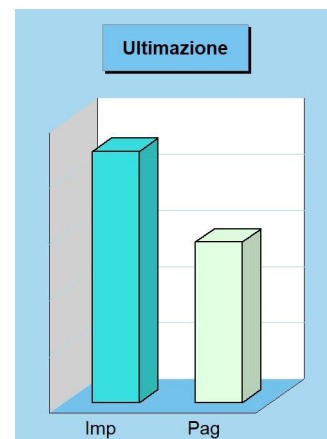


Stato di realizzazione della Missione 2021

Destinazione della spesa		Stanzamenti	Impegni	% Impegnato
Correnti	(+)	9.550,00	7.733,92	
In conto capitale	(+)	1.300,00	1.207,80	
Attività finanziarie	(+)	0,00	0,00	
Rimborso prestiti	(+)	0,00	0,00	
Chiusura anticipazioni	(+)	0,00	0,00	
Totale (al lordo FPV) (+)		10.850,00	8.941,72	82,41
FPV per spese correnti (FPV/U) (-)		0,00	-	
FPV per spese in C/cap (FPV/U) (-)		0,00	-	
Programmazione effettiva		10.850,00	8.941,72	82,41

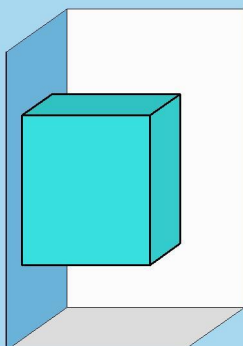
Grado di ultimazione della Missione 2021

Destinazione della spesa		Impegni	Pagamenti	% Pagato
Correnti	(+)	7.733,92	5.717,56	
In conto capitale	(+)	1.207,80	0,00	
Attività finanziarie	(+)	0,00	0,00	
Rimborso prestiti	(+)	0,00	0,00	
Chiusura anticipazioni	(+)	0,00	0,00	
Totale (al lordo FPV) (+)		8.941,72	5.717,56	63,94
FPV per spese correnti (FPV/U) (-)		-	-	
FPV per spese in C/cap (FPV/U) (-)		-	-	
Programmazione effettiva		8.941,72	5.717,56	63,94



Stanziamenti

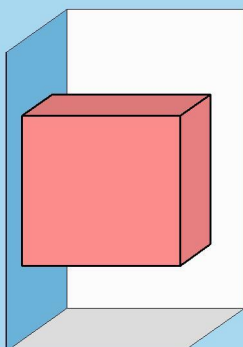
1701

**Composizione contabile dei Programmi 2021**

Previsioni di competenza		Funzionam.	Investim.	Totale
1701 Fonti energetiche	(+)	9.550,00	1.300,00	10.850,00
Totale (al lordo FPV) (+)		9.550,00	1.300,00	10.850,00
FPV per spese correnti (FPV/U)	(-)	0,00	-	
FPV per spese in C/cap (FPV/U)	(-)	-	0,00	
Programmazione effettiva		9.550,00	1.300,00	10.850,00

Impegni

1701

**Stato di realizzazione dei Programmi 2021**

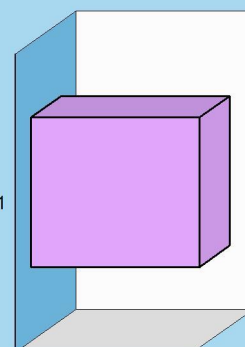
Destinazione della spesa		Stanziamenti	Impegni	% Impegnato
1701 Fonti energetiche	(+)	10.850,00	8.941,72	82,41%
Totale (al lordo FPV) (+)		10.850,00	8.941,72	82,41%
FPV per spese correnti (FPV/U)	(-)	0,00	-	
FPV per spese in C/cap (FPV/U)	(-)	0,00	-	
Programmazione effettiva		10.850,00	8.941,72	82,41%

Grado di ultimazione dei Programmi 2021

Destinazione della spesa		Impegni	Pagamenti	% Pagato
1701 Fonti energetiche	(+)	8.941,72	5.717,56	63,94%
Totale (al lordo FPV) (+)		8.941,72	5.717,56	63,94%
FPV per spese correnti (FPV/U)	(-)	-	-	
FPV per spese in C/cap (FPV/U)	(-)	-	-	
Programmazione effettiva		8.941,72	5.717,56	63,94%

Pagamenti

1701



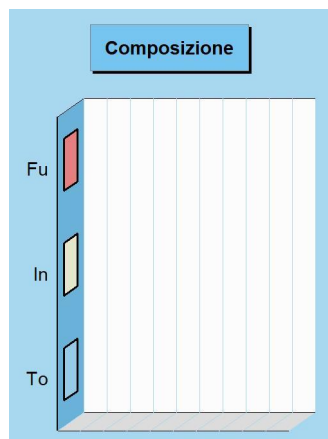
Relazioni con autonomie locali

Missione 18 e relativi programmi

Questa missione, insieme all'analoga dedicata ai rapporti sviluppati con l'estero, delimita un ambito operativo teso a promuovere lo sviluppo di relazioni intersettoriali con enti, strutture e organizzazioni che presentano gradi di affinità o di sussidiarietà, e questo sia per quanto riguarda le finalità istituzionali che per le modalità di intervento operativo sul territorio. Rientrano in questo contesto le erogazioni verso altre amministrazioni per finanziamenti non riconducibili a specifiche missioni, i trasferimenti perequativi e per interventi in attuazione del federalismo fiscale. I prospetti che seguono, con i corrispondenti grafici, mostrano la situazione aggiornata dello stanziamento destinato alla missione insieme al relativo stato di realizzazione e grado di ultimazione.




Composizione



Composizione contabile della Missione 2021

Previsioni di competenza		Funzionam.	Investim.	Totale
Correnti	(+)	0,00	-	
In conto capitale	(+)	-	0,00	
Attività finanziarie	(+)	-	0,00	
Rimborso prestiti	(+)	0,00	-	
Chiusura anticipazioni	(+)	0,00	-	
Totale (al lordo FPV)	(+)	0,00	0,00	0,00
FPV per spese correnti (FPV/U)	(-)	0,00	-	
FPV per spese in C/cap (FPV/U)	(-)	-	0,00	
Programmazione effettiva		0,00	0,00	0,00


Realizzazione



Stato di realizzazione della Missione 2021

Destinazione della spesa		Stanziamenti	Impegni	% Impegnato
Correnti	(+)	0,00	0,00	
In conto capitale	(+)	0,00	0,00	
Attività finanziarie	(+)	0,00	0,00	
Rimborso prestiti	(+)	0,00	0,00	
Chiusura anticipazioni	(+)	0,00	0,00	
Totale (al lordo FPV)	(+)	0,00	0,00	0,00
FPV per spese correnti (FPV/U)	(-)	0,00	-	
FPV per spese C/cap (FPV/U)	(-)	0,00	-	
Programmazione effettiva		0,00	0,00	0,00

Ultimazione



Grado di ultimazione della Missione 2021

Destinazione della spesa		Impegni	Pagamenti	% Pagato
Correnti	(+)	0,00	0,00	
In conto capitale	(+)	0,00	0,00	
Attività finanziarie	(+)	0,00	0,00	
Rimborso prestiti	(+)	0,00	0,00	
Chiusura anticipazioni	(+)	0,00	0,00	
Totale (al lordo FPV)	(+)	0,00	0,00	0,00
FPV per spese correnti (FPV/U)	(-)	-	-	
FPV per spese C/cap (FPV/U)	(-)	-	-	
Programmazione effettiva		0,00	0,00	0,00

Stanziamenti

1801

Composizione contabile dei Programmi 2021

Previsioni di competenza		Funzionam.	Investim.	Totale
1801 Autonomie territoriali	(+)	0,00	0,00	0,00
Totale (al lordo FPV) (+)		0,00	0,00	0,00
FPV per spese correnti (FPV/U)	(-)	0,00	-	
FPV per spese in C/cap (FPV/U)	(-)	-	0,00	
Programmazione effettiva		0,00	0,00	0,00

Impegni

1801

Stato di realizzazione dei Programmi 2021

Destinazione della spesa		Stanziamenti	Impegni	% Impegnato
1801 Autonomie territoriali	(+)	0,00	0,00	0,00%
Totale (al lordo FPV) (+)		0,00	0,00	-
FPV per spese correnti (FPV/U)	(-)	0,00	-	
FPV per spese in C/cap (FPV/U)	(-)	0,00	-	
Programmazione effettiva		0,00	0,00	-

Pagamenti

1801

Grado di ultimazione dei Programmi 2021

Destinazione della spesa		Impegni	Pagamenti	% Pagato
1801 Autonomie territoriali	(+)	0,00	0,00	0,00%
Totale (al lordo FPV) (+)		0,00	0,00	-
FPV per spese correnti (FPV/U)	(-)	-	-	
FPV per spese in C/cap (FPV/U)	(-)	-	-	
Programmazione effettiva		0,00	0,00	-

Relazioni internazionali

Missione 19 e relativi programmi

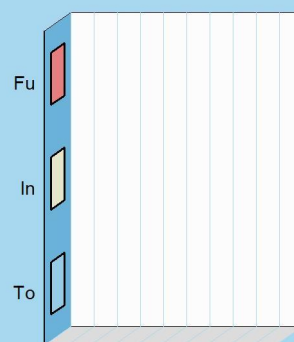
Il contesto in cui opera la missione è molto particolare ed è connesso a situazioni specifiche dove, per effetto di affinità culturali, storiche o sociali, oppure in seguito alla presenza di sinergie economiche o contiguità territoriali, l'ente locale si trova ad operare al di fuori del contesto nazionale. Sono caratteristiche presenti in un numero limitato di enti. In questo caso, gli interventi possono abbracciare l'amministrazione e il funzionamento delle attività per i rapporti e la partecipazione ad associazioni internazionali di regioni ed enti locali anche a carattere transfrontaliero. I prospetti che seguono, con i grafici posti a lato, mostrano la situazione aggiornata dello stanziamento destinato alla missione insieme al relativo stato di realizzazione e il grado di ultimazione.



Composizione contabile della Missione 2021

Previsioni di competenza		Funzionam.	Investim.	Totale
Correnti	(+)	0,00	-	
In conto capitale	(+)	-	0,00	
Attività finanziarie	(+)	-	0,00	
Rimborso prestiti	(+)	0,00	-	
Chiusura anticipazioni	(+)	0,00	-	
Totale (al lordo FPV) (+)		0,00	0,00	0,00
FPV per spese correnti (FPV/U) (-)		0,00	-	
FPV per spese in C/cap (FPV/U) (-)		-	0,00	
Programmazione effettiva		0,00	0,00	0,00


Composizione



Stato di realizzazione della Missione 2021

Destinazione della spesa		Stanziamenti	Impegni	% Impegnato
Correnti	(+)	0,00	0,00	
In conto capitale	(+)	0,00	0,00	
Attività finanziarie	(+)	0,00	0,00	
Rimborso prestiti	(+)	0,00	0,00	
Chiusura anticipazioni	(+)	0,00	0,00	
Totale (al lordo FPV) (+)		0,00	0,00	-
FPV per spese correnti (FPV/U) (-)		0,00	-	
FPV per spese in C/cap (FPV/U) (-)		0,00	-	
Programmazione effettiva		0,00	0,00	-


Realizzazione



Grado di ultimazione della Missione 2021

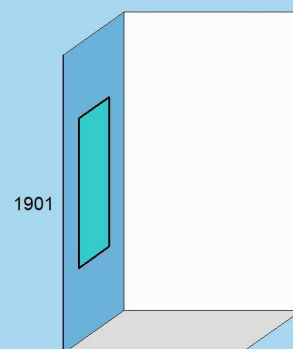
Destinazione della spesa		Impegni	Pagamenti	% Pagato
Correnti	(+)	0,00	0,00	
In conto capitale	(+)	0,00	0,00	
Attività finanziarie	(+)	0,00	0,00	
Rimborso prestiti	(+)	0,00	0,00	
Chiusura anticipazioni	(+)	0,00	0,00	
Totale (al lordo FPV) (+)		0,00	0,00	-
FPV per spese correnti (FPV/U) (-)		-	-	
FPV per spese in C/cap (FPV/U) (-)		-	-	
Programmazione effettiva		0,00	0,00	-

Ultimazione

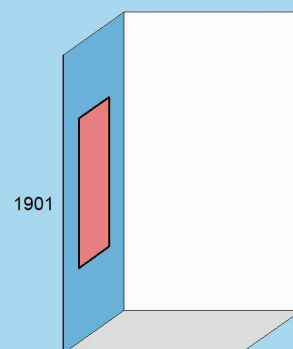


Composizione contabile dei Programmi 2021

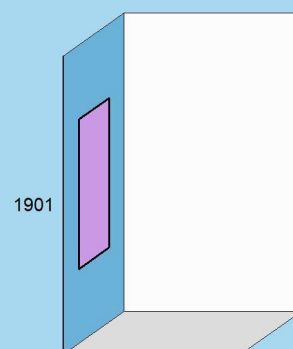
Previsioni di competenza		Funzionam.	Investim.	Totale
1901 Relazioni internazionali	(+)	0,00	0,00	0,00
Totale (al lordo FPV) (+)		0,00	0,00	0,00
FPV per spese correnti (FPV/U)	(-)	0,00	-	
FPV per spese in C/cap (FPV/U)	(-)	-	0,00	
Programmazione effettiva		0,00	0,00	0,00

Stanziamenti**Stato di realizzazione dei Programmi 2021**

Destinazione della spesa		Stanziamenti	Impegni	% Impegnato
1901 Relazioni internazionali	(+)	0,00	0,00	0,00%
Totale (al lordo FPV) (+)		0,00	0,00	-
FPV per spese correnti (FPV/U)	(-)	0,00	-	
FPV per spese in C/cap (FPV/U)	(-)	0,00	-	
Programmazione effettiva		0,00	0,00	-

Impegni**Grado di ultimazione dei Programmi 2021**

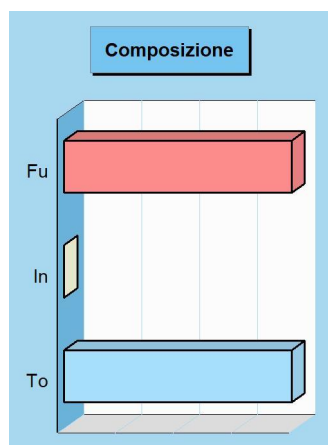
Destinazione della spesa		Impegni	Pagamenti	% Pagato
1901 Relazioni internazionali	(+)	0,00	0,00	0,00%
Totale (al lordo FPV) (+)		0,00	0,00	-
FPV per spese correnti (FPV/U)	(-)	-	-	
FPV per spese in C/cap (FPV/U)	(-)	-	-	
Programmazione effettiva		0,00	0,00	-

Pagamenti

Fondi e accantonamenti


Missione 20 e relativi programmi

Questa missione, dal contenuto prettamente contabile, è destinata ad evidenziare gli importi degli stanziamenti di spesa per accantonamenti al fondo di riserva per spese impreviste ed al fondo svalutazione crediti di dubbia esigibilità. Per quanto riguarda questa ultima posta, in presenza di crediti di dubbia esigibilità l'ente effettua un accantonamento al fondo svalutazione crediti vincolando a tal fine una quota dell'avanzo di amministrazione. Il valore complessivo del fondo dipende dalla dimensione degli stanziamenti relativi ai crediti che presumibilmente si formeranno nell'esercizio entrante. I prospetti seguenti, con i corrispondenti grafici, mostrano la situazione aggiornata dello stanziamento insieme al relativo stato di realizzazione ed il grado di ultimazione.



Composizione contabile della Missione 2021

Previsioni di competenza		Funzionam.	Investim.	Totale
Correnti	(+)	19.645,81	-	
In conto capitale	(+)	-	0,00	
Attività finanziarie	(+)	-	0,00	
Rimborso prestiti	(+)	0,00	-	
Chiusura anticipazioni	(+)	0,00	-	
Totale (al lordo FPV)	(+)	19.645,81	0,00	19.645,81
FPV per spese correnti (FPV/U)	(-)	0,00	-	
FPV per spese in C/cap (FPV/U)	(-)	-	0,00	
Programmazione effettiva		19.645,81	0,00	19.645,81




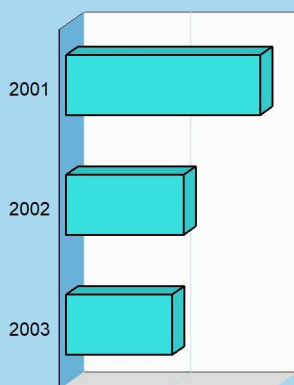
Stato di realizzazione della Missione 2021

Destinazione della spesa		Stanzamenti	Impegni	% Impegnato
Correnti	(+)	19.645,81	0,00	
In conto capitale	(+)	0,00	0,00	
Attività finanziarie	(+)	0,00	0,00	
Rimborso prestiti	(+)	0,00	0,00	
Chiusura anticipazioni	(+)	0,00	0,00	
Totale (al lordo FPV)	(+)	19.645,81	0,00	0,00
FPV per spese correnti (FPV/U)	(-)	0,00	-	
FPV per spese in C/cap (FPV/U)	(-)	0,00	-	
Programmazione effettiva		19.645,81	0,00	0,00

Grado di ultimazione della Missione 2021

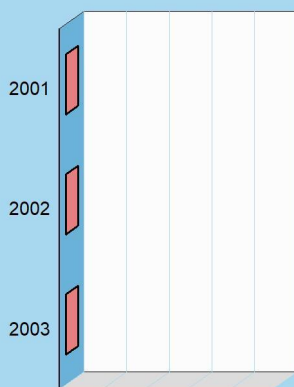
Destinazione della spesa		Impegni	Pagamenti	% Pagato
Correnti	(+)	0,00	0,00	
In conto capitale	(+)	0,00	0,00	
Attività finanziarie	(+)	0,00	0,00	
Rimborso prestiti	(+)	0,00	0,00	
Chiusura anticipazioni	(+)	0,00	0,00	
Totale (al lordo FPV)	(+)	0,00	0,00	0,00
FPV per spese correnti (FPV/U)	(-)	-	-	
FPV per spese in C/cap (FPV/U)	(-)	-	-	
Programmazione effettiva		0,00	0,00	0,00



Stanziamenti**Composizione contabile dei Programmi 2021**

Previsioni di competenza		Funzionam.	Investim.	Totale
2001 Fondo di riserva	(+)	9.128,00	0,00	9.128,00
2002 Fondo crediti dubbia esigibilità	(+)	5.517,81	0,00	5.517,81
2003 Altri fondi	(+)	5.000,00	0,00	5.000,00

Totale (al lordo FPV) (+)		19.645,81	0,00	19.645,81
FPV per spese correnti (FPV/U)	(-)	0,00	-	
FPV per spese in C/cap (FPV/U)	(-)	-	0,00	
Programmazione effettiva		19.645,81	0,00	19.645,81

Impegni**Stato di realizzazione dei Programmi 2021**

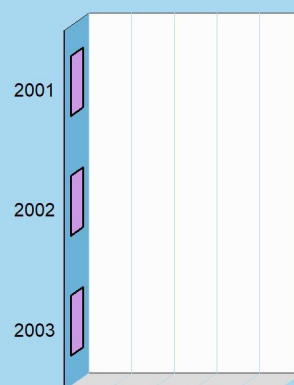
Destinazione della spesa		Stanziamenti	Impegni	% Impegnato
2001 Fondo di riserva	(+)	9.128,00	0,00	0,00%
2002 Fondo crediti dubbia esigibilità	(+)	5.517,81	0,00	0,00%
2003 Altri fondi	(+)	5.000,00	0,00	0,00%

Totale (al lordo FPV) (+)		19.645,81	0,00	-
FPV per spese correnti (FPV/U)	(-)	0,00	-	
FPV per spese in C/cap (FPV/U)	(-)	0,00	-	
Programmazione effettiva		19.645,81	0,00	-

Grado di ultimazione dei Programmi 2021

Destinazione della spesa		Impegni	Pagamenti	% Pagato
2001 Fondo di riserva	(+)	0,00	0,00	0,00%
2002 Fondo crediti dubbia esigibilità	(+)	0,00	0,00	0,00%
2003 Altri fondi	(+)	0,00	0,00	0,00%

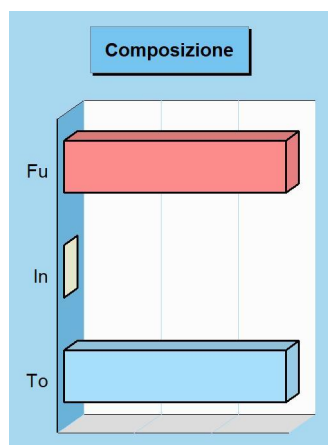
Totale (al lordo FPV) (+)		0,00	0,00	-
FPV per spese correnti (FPV/U)	(-)	-	-	
FPV per spese in C/cap (FPV/U)	(-)	-	-	
Programmazione effettiva		0,00	0,00	-

Pagamenti

Debito pubblico

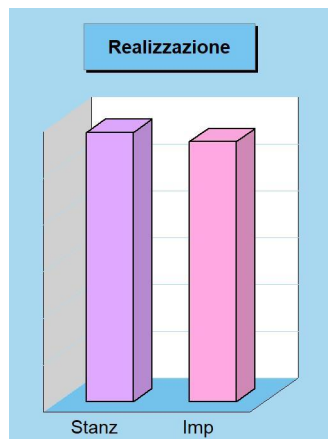
Missione 50 e relativi programmi

La missione, di stretta natura finanziaria, è destinata a contenere gli stanziamenti di spesa destinati al futuro pagamento delle quote interessi e capitale sui mutui e sui prestiti assunti dall'ente con relative spese accessorie, oltre alle anticipazioni straordinarie. In luogo di questa impostazione cumulativa, la norma contabile prevede la possibile allocazione degli oneri del debito pubblico in modo frazionato dentro la missione di appartenenza. Rientrano in questo ambito le spese per il pagamento degli interessi e capitale a breve, medio o lungo termine, comunque acquisito. I prospetti ed i grafici mostrano la situazione aggiornata dello stanziamento destinato alla missione insieme al relativo stato di realizzazione ed il grado di ultimazione.



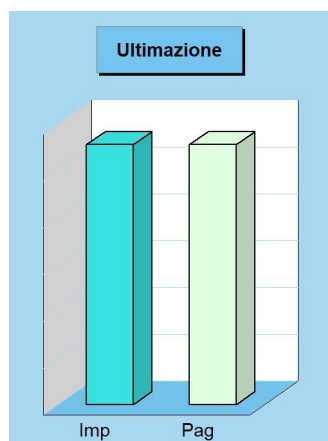
Composizione contabile della Missione 2021

Previsioni di competenza		Funzionam.	Investim.	Totale
Correnti	(+)	1.000,00	-	
In conto capitale	(+)	-	0,00	
Attività finanziarie	(+)	-	0,00	
Rimborso prestiti	(+)	27.757,21	-	
Chiusura anticipazioni	(+)	0,00	-	
Totale (al lordo FPV)	(+)	28.757,21	0,00	28.757,21
FPV per spese correnti (FPV/U)	(-)	0,00	-	
FPV per spese in C/cap (FPV/U)	(-)	-	0,00	
Programmazione effettiva		28.757,21	0,00	28.757,21



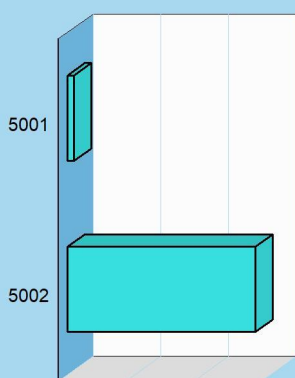
Stato di realizzazione della Missione 2021

Destinazione della spesa		Stanzamenti	Impegni	% Impegnato
Correnti	(+)	1.000,00	0,00	
In conto capitale	(+)	0,00	0,00	
Attività finanziarie	(+)	0,00	0,00	
Rimborso prestiti	(+)	27.757,21	27.757,21	
Chiusura anticipazioni	(+)	0,00	0,00	
Totale (al lordo FPV)	(+)	28.757,21	27.757,21	96,52
FPV per spese correnti (FPV/U)	(-)	0,00	-	
FPV per spese C/cap (FPV/U)	(-)	0,00	-	
Programmazione effettiva		28.757,21	27.757,21	96,52

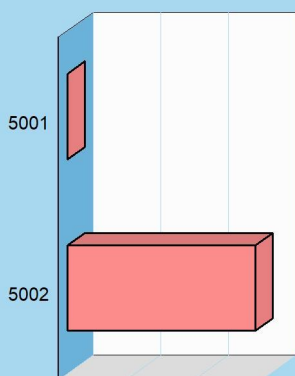


Grado di ultimazione della Missione 2021

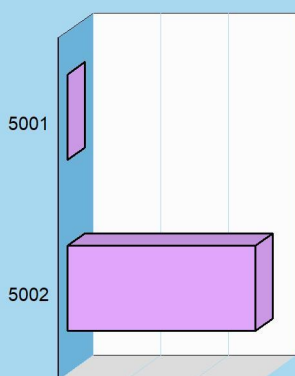
Destinazione della spesa		Impegni	Pagamenti	% Pagato
Correnti	(+)	0,00	0,00	
In conto capitale	(+)	0,00	0,00	
Attività finanziarie	(+)	0,00	0,00	
Rimborso prestiti	(+)	27.757,21	27.757,21	
Chiusura anticipazioni	(+)	0,00	0,00	
Totale (al lordo FPV)	(+)	27.757,21	27.757,21	100,00
FPV per spese correnti (FPV/U)	(-)	-	-	
FPV per spese C/cap (FPV/U)	(-)	-	-	
Programmazione effettiva		27.757,21	27.757,21	100,00

Stanziamenti**Composizione contabile dei Programmi 2021**

Previsioni di competenza	Funzionam.	Investim.	Totale
5001 Interessi su mutui e obbligazioni (+)	1.000,00	0,00	1.000,00
5002 Capitale su mutui e obbligazioni (+)	27.757,21	0,00	27.757,21
Totale (al lordo FPV) (+)	28.757,21	0,00	28.757,21
FPV per spese correnti (FPV/U) (-)	0,00	-	
FPV per spese in C/cap (FPV/U) (-)	-	0,00	
Programmazione effettiva	28.757,21	0,00	28.757,21

Impegni**Stato di realizzazione dei Programmi 2021**

Destinazione della spesa	Stanziamenti	Impegni	% Impegnato
5001 Interessi su mutui e obbligazioni (+)	1.000,00	0,00	0,00%
5002 Capitale su mutui e obbligazioni (+)	27.757,21	27.757,21	100,00%
Totale (al lordo FPV) (+)	28.757,21	27.757,21	96,52%
FPV per spese correnti (FPV/U) (-)	0,00	-	
FPV per spese in C/cap (FPV/U) (-)	0,00	-	
Programmazione effettiva	28.757,21	27.757,21	96,52%

Pagamenti**Grado di ultimazione dei Programmi 2021**

Destinazione della spesa	Impegni	Pagamenti	% Pagato
5001 Interessi su mutui e obbligazioni (+)	0,00	0,00	0,00%
5002 Capitale su mutui e obbligazioni (+)	27.757,21	27.757,21	100,00%
Totale (al lordo FPV) (+)	27.757,21	27.757,21	100,00%
FPV per spese correnti (FPV/U) (-)	-	-	
FPV per spese in C/cap (FPV/U) (-)	-	-	
Programmazione effettiva	27.757,21	27.757,21	100,00%

Anticipazioni finanziarie

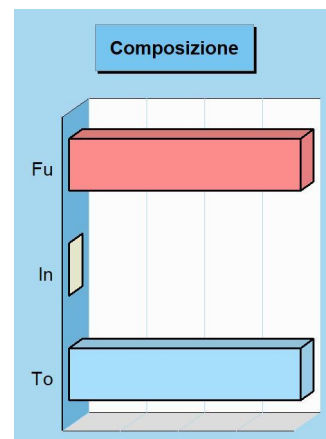
Missione 60 e relativi programmi

Questa missione comprende le spese sostenute dall'ente per la restituzione delle risorse finanziarie anticipate dall'istituto di credito che svolge il servizio di tesoreria. Queste anticipazioni di fondi vengono concesse dal tesoriere per fronteggiare momentanee esigenze di cassa e di liquidità in seguito alla mancata corrispondenza tra previsioni di incasso e relativo fabbisogno di cassa per effettuare i pagamenti. In questo comparto sono collocate le previsioni di spesa per il pagamento degli interessi passivi addebitati all'ente in seguito all'avvenuto utilizzo dell'anticipazione di tesoreria. I prospetti ed i grafici che seguono, mostrano la situazione aggiornata dello stanziamento destinato alla missione insieme al relativo stato di realizzazione e il grado di ultimazione.



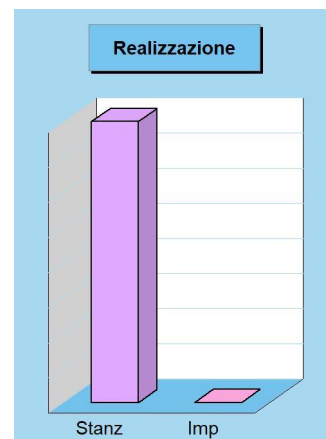
Composizione contabile della Missione 2021

Previsioni di competenza	Funzionam.	Investim.	Totale
Correnti (+)	0,00	-	
In conto capitale (+)	-	0,00	
Attività finanziarie (+)	-	0,00	
Rimborso prestiti (+)	0,00	-	
Chiusura anticipazioni (+)	400.000,00	-	
Totale (al lordo FPV) (+)	400.000,00	0,00	400.000,00
FPV per spese correnti (FPV/U) (-)	0,00	-	
FPV per spese in C/cap (FPV/U) (-)	-	0,00	
Programmazione effettiva	400.000,00	0,00	400.000,00




Stato di realizzazione della Missione 2021

Destinazione della spesa	Stanziamenti	Impegni	% Impegnato
Correnti (+)	0,00	0,00	
In conto capitale (+)	0,00	0,00	
Attività finanziarie (+)	0,00	0,00	
Rimborso prestiti (+)	0,00	0,00	
Chiusura anticipazioni (+)	400.000,00	0,00	
Totale (al lordo FPV) (+)	400.000,00	0,00	-
FPV per spese correnti (FPV/U) (-)	0,00	-	
FPV per spese in C/cap (FPV/U) (-)	0,00	-	
Programmazione effettiva	400.000,00	0,00	-



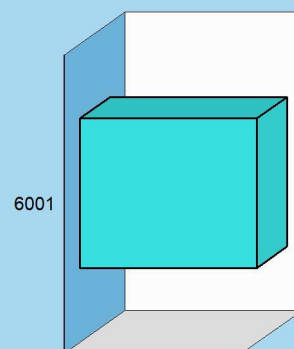
Grado di ultimazione della Missione 2021

Destinazione della spesa	Impegni	Pagamenti	% Pagato
Correnti (+)	0,00	0,00	
In conto capitale (+)	0,00	0,00	
Attività finanziarie (+)	0,00	0,00	
Rimborso prestiti (+)	0,00	0,00	
Chiusura anticipazioni (+)	0,00	0,00	
Totale (al lordo FPV) (+)	0,00	0,00	-
FPV per spese correnti (FPV/U) (-)	-	-	
FPV per spese in C/cap (FPV/U) (-)	-	-	
Programmazione effettiva	0,00	0,00	-

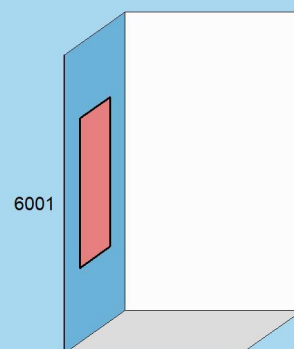


Composizione contabile dei Programmi 2021

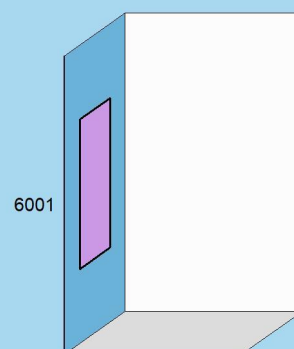
Previsioni di competenza		Funzionam.	Investim.	Totale
6001 Anticipazione di tesoreria	(+)	400.000,00	0,00	400.000,00
Totale (al lordo FPV) (+)		400.000,00	0,00	400.000,00
FPV per spese correnti (FPV/U)	(-)	0,00	-	
FPV per spese in C/cap (FPV/U)	(-)	-	0,00	
Programmazione effettiva		400.000,00	0,00	400.000,00

Stanziamenti**Stato di realizzazione dei Programmi 2021**

Destinazione della spesa		Stanziamenti	Impegni	% Impegnato
6001 Anticipazione di tesoreria	(+)	400.000,00	0,00	0,00%
Totale (al lordo FPV) (+)		400.000,00	0,00	-
FPV per spese correnti (FPV/U)	(-)	0,00	-	
FPV per spese in C/cap (FPV/U)	(-)	0,00	-	
Programmazione effettiva		400.000,00	0,00	-

Impegni**Grado di ultimazione dei Programmi 2021**

Destinazione della spesa		Impegni	Pagamenti	% Pagato
6001 Anticipazione di tesoreria	(+)	0,00	0,00	0,00%
Totale (al lordo FPV) (+)		0,00	0,00	-
FPV per spese correnti (FPV/U)	(-)	-	-	
FPV per spese in C/cap (FPV/U)	(-)	-	-	
Programmazione effettiva		0,00	0,00	-

Pagamenti

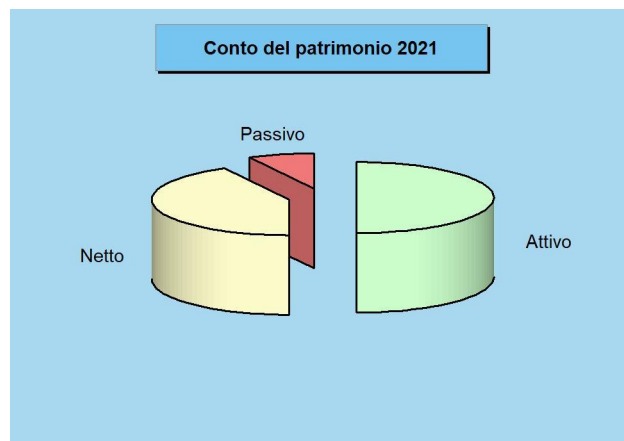
RISULTATI ECONOMICI E PATRIMONIALI D'ESERCIZIO



Conto del patrimonio


Attivo, passivo e patrimonio netto

Il C/patrimonio si compone di due sezioni che riportano le voci dell'attivo e del passivo e che determinano, come differenza, la ricchezza netta dell'ente. La prima sezione si sviluppa in senso verticale con una serie di classi che descrivono le voci riclassificate in virtù della capacità dei cespiti di trasformarsi più o meno rapidamente in denaro. L'elenco riporta prima i cespiti immobilizzati e termina con quelli ad elevata liquidità. La sezione del passivo indica, invece, una serie di classi definite con un criterio diverso dal precedente. La differenza è dovuta al fatto che il passivo, inteso in senso lato, comprende anche il patrimonio netto, una voce di sintesi che identifica il saldo tra la parte positiva del patrimonio (attivo) e quella invece negativa (passivo, in senso stretto).



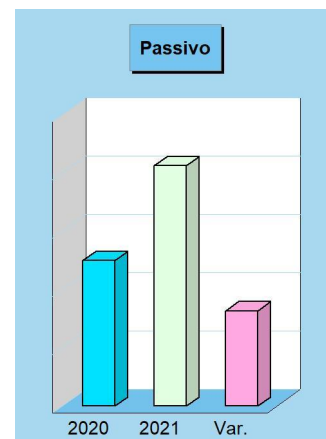
Attivo e tendenza in atto

Denominazione	2020	2021	Variazione
Crediti verso P.A. fondo dotazione (+)	0,00	0,00	0,00
Immobilizzazioni immateriali (+)	52.725,42	52.703,67	-21,75
Immobilizzazioni materiali (+)	11.690.443,23	11.632.378,36	-58.064,87
Immobilizzazioni finanziarie (+)	22.694,10	21.786,73	-907,37
Rimanenze (+)	0,00	0,00	0,00
Crediti (+)	728.509,41	1.067.948,23	339.438,82
Attività finanz.non immobilizzate (+)	0,00	0,00	0,00
Disponibilità liquide (+)	446.529,29	408.944,61	-37.584,68
Ratei e risconti attivi (+)	0,00	25.376,68	25.376,68
Totale	12.940.901,45	13.209.138,28	268.236,83



Passivo e tendenza in atto

Denominazione	2020	2021	Variazione
Fondo di dotazione (+)	7.096.292,32	7.096.292,32	0,00
Riserve (+)	4.598.636,86	4.692.410,79	93.773,93
Risultato economico esercizio (+)	0,00	0,00	0,00
Risultato economico es. prec. (+)	0,00	-640.226,04	-640.226,04
Riserve neg. per beni indisponibili (+)	0,00	0,00	0,00
Patrimonio netto	11.694.929,18	11.148.477,07	-546.452,11
Fondo per rischi ed oneri (+)	0,00	0,00	0,00
Trattamento di fine rapporto (+)	12.178,81	0,00	-12.178,81
Debiti (+)	651.962,22	917.318,33	265.356,11
Ratei e risconti passivi (+)	581.831,24	1.143.342,88	561.511,64
Totale	12.940.901,45	13.209.138,28	268.236,83



Attivo

Denominazione	2021
Crediti verso P.A. fondo di dotazione (+)	0,00
Immobilizzazioni immateriali (+)	52.703,67
Immobilizzazioni materiali (+)	11.632.378,36
Immobilizzazioni finanziarie (+)	21.786,73
Rimanenze (+)	0,00
Crediti (+)	1.067.948,23
Attività finanziarie non immobilizzate (+)	0,00
Disponibilità liquide (+)	408.944,61
Ratei e risconti attivi (+)	25.376,68
Totale	13.209.138,28

Passivo + Patrimonio netto

Denominazione	2021
Fondo di dotazione (+)	7.096.292,32
Riserve (+)	4.692.410,79
Risultato economico dell'esercizio (+)	0,00
Risultato economico es. precedenti (+)	-640.226,04
Riserve negative per beni indisponibili (+)	0,00
Patrimonio netto	11.148.477,07
Fondo per rischi ed oneri (+)	0,00
Trattamento di fine rapporto (+)	0,00
Debiti (+)	917.318,33
Ratei e risconti passivi (+)	1.143.342,88
Totale	13.209.138,28

Conto economico

Ricavi, costi, utile o perdita d'esercizio

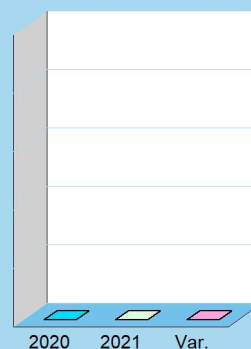
Il conto economico è redatto secondo uno schema con le voci classificate in base alla loro natura e con la rilevazione di risultati parziali prima del saldo finale. La rappresentazione dei saldi economici in forma scalare è posta all'interno di un unico prospetto dove i componenti positivi e negativi del reddito assumono segno algebrico opposto (positivo o negativo) permettendo di evidenziare anche i risultati intermedi delle singole componenti. Questo metodo di esposizione, dove il risultato totale è preceduto dal risultato della gestione caratteristica, da quello della gestione finanziaria e dall'esito della gestione straordinaria, accresce la capacità dello schema di fornire al lettore una serie di informazioni che sono utili ma, allo stesso tempo, particolarmente sintetiche.

Conto economico 2021

Ricavi complessivi e tendenza in atto

Denominazione		2020	2021	Variazione
Ricavi caratteristici	(+)	0,00	0,00	0,00
Gestione caratteristica		0,00	0,00	0,00
Ricavi finanziari	(+)	0,00	0,00	0,00
Rettifiche positive di valore	(+)	0,00	0,00	0,00
Gestione finanziaria e rettifiche		0,00	0,00	0,00
Ricavi straordinari	(+)	0,00	0,00	0,00
Gestione straordinaria		0,00	0,00	0,00
Ricavi complessivi		0,00	0,00	0,00

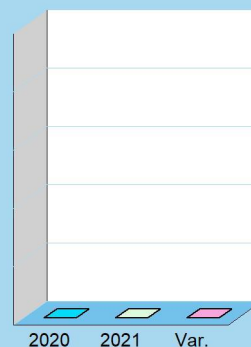
Ricavi



Costi complessivi e tendenza in atto

Denominazione		2020	2021	Variazione
Costi caratteristici	(+)	0,00	0,00	0,00
Gestione caratteristica		0,00	0,00	0,00
Costi finanziari	(+)	0,00	0,00	0,00
Rettifiche negative di valore	(+)	0,00	0,00	0,00
Gestione finanziaria e rettifiche		0,00	0,00	0,00
Costi straordinari	(+)	0,00	0,00	0,00
Gestione straordinaria		0,00	0,00	0,00
Costi complessivi		0,00	0,00	0,00

Costi



Ricavi

Denominazione	2021
Ricavi caratteristici	0,00
Gestione caratteristica	0,00
Ricavi finanziari	0,00
Rettifiche positive di valore	0,00
Gestione finanziaria e rettifiche	0,00
Ricavi straordinari	0,00
Gestione straordinaria	0,00
Totale ricavi	0,00
Utile esercizio	-

Costi

Denominazione	2021
Costi caratteristici	0,00
Gestione caratteristica	0,00
Costi finanziari	0,00
Rettifiche negative di valore	0,00
Gestione finanziaria e rettifiche	0,00
Costi straordinari	0,00
Gestione straordinaria	0,00
Imposte	0,00
Totale costi	0,00
Perdita esercizio	-

Ricavi e costi della gestione caratteristica

Gestione caratteristica e risultato d'esercizio


Il risultato della gestione caratteristica è generato dalla differenza tra i ricavi dell'attività tipica messa in atto dall'ente pubblico (la gestione di tipo "caratteristico", per l'appunto) al netto dei costi sostenuti per l'acquisto dei fattori produttivi necessari per erogare i servizi al cittadino ed utente. Si tratta, in prevalenza, degli importi che nella contabilità finanziaria confluiscono nelle entrate (accertamenti) e nelle uscite (impegni e liquidazioni) della parte corrente del bilancio, rettificati però per effetto dell'applicazione del criterio di competenza economica armonizzata. Al pari del conto economico complessivo, anche l'esito della gestione caratteristica termina con un saldo, dato dalla differenza tra ricavi e costi, che può essere positivo (utile) o negativo (perdita).

Gestione caratteristica 2021

Ricavi della gestione caratteristica e tendenza in atto

Denominazione		2020	2021	Variazione
Proventi da tributi	(+)	0,00	0,00	0,00
Proventi da fondi perequativi	(+)	0,00	0,00	0,00
Proventi da trasferimenti e contributi	(+)	0,00	0,00	0,00
Ricavi vendite e prestazioni e proventi	(+)	0,00	0,00	0,00
Var. prodotti in lavorazione (+/-)	(+)	0,00	0,00	0,00
Variazione lavori in corso	(+)	0,00	0,00	0,00
Incrementi per lavori interni	(+)	0,00	0,00	0,00
Altri ricavi e proventi diversi	(+)	0,00	0,00	0,00
Ricavi gestione caratteristica		0,00	0,00	0,00


Ricavi



Costi della gestione caratteristica e tendenza in atto

Denominazione		2020	2021	Variazione
Materie prime e/o beni consumo	(+)	0,00	0,00	0,00
Prestazioni di servizi	(+)	0,00	0,00	0,00
Utilizzo beni di terzi	(+)	0,00	0,00	0,00
Trasferimenti e contributi	(+)	0,00	0,00	0,00
Personale	(+)	0,00	0,00	0,00
Ammortamenti e svalutazioni	(+)	0,00	0,00	0,00
Variazioni materie prime e beni (+/-)	(+)	0,00	0,00	0,00
Accantonamenti per rischi	(+)	0,00	0,00	0,00
Altri accantonamenti	(+)	0,00	0,00	0,00
Oneri diversi di gestione	(+)	0,00	0,00	0,00
Costi gestione caratteristica		0,00	0,00	0,00

Costi



Ricavi

Denominazione		2021
Proventi da tributi	(+)	0,00
Proventi da fondi perequativi	(+)	0,00
Proventi da trasferimenti e contributi	(+)	0,00
Ricavi vendite e prestazioni e proventi	(+)	0,00
Var. prodotti in lavorazione (+/-)	(+)	0,00
Variazione lavori in corso	(+)	0,00
Incrementi per lavori interni	(+)	0,00
Altri ricavi e proventi diversi	(+)	0,00

Totale ricavi **0,00**
Utile esercizio -

Costi

Denominazione		2021
Materie prime e/o beni consumo	(+)	0,00
Prestazioni di servizi	(+)	0,00
Utilizzo beni di terzi	(+)	0,00
Trasferimenti e contributi	(+)	0,00
Personale	(+)	0,00
Ammortamenti e svalutazioni	(+)	0,00
Variazioni materie prime e beni (+/-)	(+)	0,00
Accantonamenti per rischi	(+)	0,00
Altri accantonamenti	(+)	0,00
Oneri diversi di gestione	(+)	0,00

Totale costi **0,00**
Perdita esercizio -

Ricavi e costi della gestione finanziaria

Attività finanziaria e gestione delle partecipazioni


L'attività dell'ente pubblico è messa in atto utilizzando risorse proprie o derivate. Solo in casi particolari è possibile accedere a finanziamenti esterni che, per la loro natura, sono onerosi e incidono in modo significativo sugli equilibri del bilancio finanziario corrente ma anche sul corrispondente C/economico. Il ricorso al mercato del credito, infatti, produce la formazione di oneri finanziari che non sempre sono compensati dalla realizzazione di ricavi della stessa natura. Questi ultimi sono di solito costituiti dagli interessi accreditati per effetto dell'utilizzo delle momentanee eccedenze di cassa prodotte dalle disponibilità liquide oppure, ed è questo un ambito di applicazione più interessante, dall'eventuale accredito di utili o dividendi da partecipazioni.

Gestione finanziaria 2021

Ricavi della gestione finanziaria e tendenza in atto

Denominazione		2020	2021	Variazione
Partecipazioni in controllate	(+)	0,00	0,00	0,00
Partecipazioni in partecipate	(+)	0,00	0,00	0,00
Partecipazioni in altri soggetti	(+)	0,00	0,00	0,00
Proventi da partecipazioni		0,00	0,00	0,00
Altri proventi finanziari	(+)	0,00	0,00	0,00
Proventi finanziari		0,00	0,00	0,00
Rivalutazioni	(+)	0,00	0,00	0,00
Rettifiche positive di valore		0,00	0,00	0,00
Ricavi finanziari e rettifiche di valore		0,00	0,00	0,00


Ricavi



Costi della gestione finanziaria e tendenza in atto

Denominazione		2020	2021	Variazione
Interessi passivi	(+)	0,00	0,00	0,00
Altri oneri finanziari	(+)	0,00	0,00	0,00
Interessi ed altri oneri finanziari		0,00	0,00	0,00
Svalutazioni	(+)	0,00	0,00	0,00
Rettifiche negative di valore		0,00	0,00	0,00
Costi finanziari e rettifiche valore		0,00	0,00	0,00

Costi



Ricavi

Denominazione		2021
Partecipazioni in controllate	(+)	0,00
Partecipazioni in partecipate	(+)	0,00
Partecipazioni in altri soggetti	(+)	0,00
Proventi da partecipazioni		0,00
Altri proventi finanziari	(+)	0,00
Proventi finanziari		0,00
Rivalutazioni	(+)	0,00
Rettifiche positive di valore		0,00

Totale ricavi **0,00**
 Utile esercizio -

Costi

Denominazione		2021
Interessi passivi	(+)	0,00
Altri oneri finanziari	(+)	0,00
Interessi ed altri oneri finanziari		0,00
Svalutazioni	(+)	0,00
Rettifiche negative di valore		0,00

Totale costi **0,00**
 Perdita esercizio -

Ricavi e costi della gestione straordinaria

Effetti sul risultato di operazioni non ripetitive


La gestione straordinaria è costituita da quei ricavi e costi che appartengono al conto economico dell'esercizio ma che, per la natura stessa dei movimenti di cui sono la manifestazione economica, non possono essere confusi con i risultati della gestione caratteristica, partecipativa o finanziaria. Mentre questi ultimi fenomeni generano degli utili o delle perdite che sono comunque riconducibili, in modo diretto o indiretto, all'attività volta ad erogare i servizi al cittadino, i costi e ricavi di natura straordinaria producono invece un risultato prettamente occasionale, in quanto formato da movimenti che, con ogni probabilità, non si ripeteranno negli esercizi futuri. Si tratta, lo dice la denominazione stessa dell'aggregato, di operazioni straordinarie e non ripetitive

Gestione straordinaria 2021

Ricavi della gestione straordinaria e tendenza in atto

Denominazione		2020	2021	Variazione
Proventi da permessi di costruire	(+)	0,00	0,00	0,00
Proventi da trasferimenti C/capitale	(+)	0,00	0,00	0,00
Sopravvenienze attive e ins. passive	(+)	0,00	0,00	0,00
Plusvalenze patrimoniali	(+)	0,00	0,00	0,00
Altri proventi straordinari	(+)	0,00	0,00	0,00
Proventi straordinari		0,00	0,00	0,00
Ricavi gestione straordinaria		0,00	0,00	0,00


Ricavi



Costi della gestione straordinaria e tendenza in atto

Denominazione		2020	2021	Variazione
Trasferimenti in conto capitale	(+)	0,00	0,00	0,00
Sopravvenienze passive e ins. attive	(+)	0,00	0,00	0,00
Minusvalenze patrimoniali	(+)	0,00	0,00	0,00
Altri oneri straordinari	(+)	0,00	0,00	0,00
Oneri straordinari		0,00	0,00	0,00
Costi gestione straordinaria		0,00	0,00	0,00

Costi



Ricavi

Denominazione		2021
Proventi da permessi di costruire	(+)	0,00
Proventi da trasferimenti C/capitale	(+)	0,00
Sopravvenienze attive e ins. passive	(+)	0,00
Plusvalenze patrimoniali	(+)	0,00
Altri proventi straordinari	(+)	0,00
Proventi straordinari		0,00

Costi

Denominazione		2021
Trasferimenti in conto capitale	(+)	0,00
Sopravvenienze passive e ins. attive	(+)	0,00
Minusvalenze patrimoniali	(+)	0,00
Altri oneri straordinari	(+)	0,00
Oneri straordinari		0,00

Totale ricavi **0,00**
Utile esercizio -

Totale costi **0,00**
Perdita esercizio -

COMUNE DI ROVERÈ DELLA LUNA

Provincia di Trento

Relazione dell'organo di revisione

- sulla proposta di deliberazione consiliare del rendiconto della gestione 2021*
- sullo schema di rendiconto per l'esercizio finanziario 2021*

L'organo di revisione

Dott. Marica Dalmonego

Dati del responsabile per la compilazione della Relazione (Revisore unico)

MARICA DALMONEGO

VIA BRENNERO N. 52 – 38122 TRENTO

TEL. 0461/822824

Fax 0461/822377

Posta elettronica m.dalmonego@studioghidoni.it PEC marica.dalmonego@pec.odctrento.it

Sommario

INTRODUZIONE.....	3
CONTO DEL BILANCIO.....	5
Premesse e verifiche.....	5
Gestione Finanziaria	6
Fondo di cassa.....	6
Conciliazione tra risultato della gestione di competenza e il risultato di amministrazione.....	8
Evoluzione del Fondo pluriennale vincolato (FPV) nel corso dell'esercizio 2021.....	14
Risultato di amministrazione	15
ANALISI DELLA GESTIONE DEI RESIDUI	17
Fondo crediti di dubbia esigibilità	18
Fondi spese e rischi futuri.....	19
SERVIZI CONTO TERZI E PARTITE DI GIRO.....	25
ANALISI INDEBITAMENTO E GESTIONE DEL DEBITO	19
VERIFICA OBIETTIVI DI FINANZA PUBBLICA	21
ANALISI DELLE ENTRATE E DELLE SPESE	21
VERIFICA RISPETTO VINCOLI IN MATERIA DI CONTENIMENTO DELLE SPESE.....	25
RAPPORTI CON ORGANISMI PARTECIPATI	26
SITUAZIONE PATRIMONIALE.....	26
RELAZIONE DELLA GIUNTA AL RENDICONTO	29
IRREGOLARITÀ NON SANATE, RILIEVI, CONSIDERAZIONI E PROPOSTE.....	29
CONCLUSIONI	30



INTRODUZIONE

La sottoscritta Märica Dalmonego, revisore nominato con delibera dell'organo consiliare n. 13 del 04.06.2020;

- ◆ ricevuta in data 27.05.2022 la proposta di delibera consiliare e lo schema del rendiconto per l'esercizio 2021, approvati con delibera della giunta comunale n. 62 del 26 maggio 2022, completi dei seguenti documenti obbligatori ai sensi del Decreto Legislativo 18 agosto 2000, n. 267 (Testo unico delle leggi sull'ordinamento degli enti locali – di seguito TUEL):

a) Conto del bilancio;

corredato dai seguenti allegati disposti dalla legge e necessari per il controllo:

- la relazione sulla gestione dell'organo esecutivo con allegato l'indicatore annuale di tempestività dei pagamenti;
- la delibera dell'organo esecutivo di riaccertamento ordinario dei residui attivi e passivi;
- il conto del tesoriere (art. 226 TUEL);
- il conto degli agenti contabili;
- il prospetto dimostrativo del risultato di gestione e di amministrazione;
- il prospetto concernente la composizione, per missioni e programmi, del fondo pluriennale vincolato;
- il prospetto concernente la composizione del fondo crediti di dubbia esigibilità;
- il prospetto degli accertamenti per titoli, tipologie e categorie;
- il prospetto degli impegni per missioni, programmi e macroaggregati;
- la tabella dimostrativa degli accertamenti assunti nell'esercizio in corso e negli esercizi precedenti imputati agli esercizi successivi;
- la tabella dimostrativa degli impegni assunti nell'esercizio in corso e negli esercizi precedenti imputati agli esercizi successivi;
- il prospetto rappresentativo dei costi sostenuti per missione;
- il prospetto delle spese sostenute per l'utilizzo di contributi e trasferimenti da parte di organismi comunitari e internazionali;
- il prospetto delle spese sostenute per lo svolgimento delle funzioni delegate dalle regioni;
- il prospetto dei dati SIOPE;
- l'elenco dei residui attivi e passivi provenienti dagli esercizi anteriori a quello di competenza, distintamente per esercizio di provenienza e per capitolo;
- l'elenco degli indirizzi internet di pubblicazione del rendiconto della gestione, del bilancio consolidato deliberati e relativi al penultimo esercizio antecedente quello cui si riferisce il bilancio di previsione, dei rendiconti e dei bilanci consolidati delle unioni di comuni di cui il comune fa parte e dei soggetti considerati nel gruppo "amministrazione pubblica" di cui al principio applicato del bilancio consolidato allegato al , decreto legislativo 23 giugno 2011, n. 118 e successive modificazioni, relativi al penultimo esercizio antecedente quello cui il bilancio si riferisce. Tali documenti contabili sono allegati al rendiconto della gestione qualora non integralmente pubblicati nei siti internet indicati nell'elenco;
- il prospetto sui tempi di pagamento e sui ritardi previsto dal comma 1 dell'articolo 41 del DL 66/2014;
- la tabella dei parametri di riscontro della situazione di deficitarietà strutturale (D.M. 18/02/2013);
- il prospetto delle spese di rappresentanza anno 2021 (art.16, D.L. 138/2011, c. 26, e D.M. 23/1/2012);
- la certificazione del rispetto degli obiettivi per l'anno 2021 del saldo di finanza pubblica;
- l'attestazione, rilasciata dai responsabili dei servizi, dell'insussistenza alla chiusura dell'esercizio di debiti fuori bilancio;
- elenco delle entrate e spese non ricorrenti;

- ♦ visto il bilancio di previsione dell'esercizio 2021 con le relative delibere di variazione;
- ♦ viste le disposizioni della parte II – ordinamento finanziario e contabile del Tuel;
- ♦ visto in particolare l'articolo 239, comma 1 lettera d) del TUEL;
- ♦ visto il D.lgs. 118/2011;
- ♦ visti i principi contabili applicabili agli enti locali per l'anno 2021;
- ♦ visto il regolamento di contabilità approvato con delibera dell'organo consiliare n. 10 del 23 aprile 2018;

RILEVATO

- che l'Ente non è in dissesto;
- che l'Ente non sta attuando un piano di riequilibrio finanziario pluriennale;
- che l'Ente partecipa al Consorzio dei Comuni Trentini Sc

TENUTO CONTO CHE

- ♦ durante l'esercizio le funzioni sono state svolte in ottemperanza alle competenze contenute nell'art. 239 del TUEL avvalendosi anche di tecniche motivate di campionamento;
- ♦ il controllo contabile è stato svolto in assoluta indipendenza soggettiva ed oggettiva nei confronti delle persone che determinano gli atti e le operazioni dell'ente;
- ♦ si è provveduto a verificare la regolarità ed i presupposti delle variazioni di bilancio approvate nel corso dell'esercizio dalla Giunta, dal responsabile del servizio finanziario e dai dirigenti, anche nel corso dell'esercizio provvisorio;

In particolare, ai sensi art. 239 comma 1 lett. b) 2, è stata verificata l'esistenza dei presupposti relativamente le seguenti variazioni di bilancio:

Variazioni di bilancio totali	n. 5
di cui variazioni di Consiglio	n. 2
di cui variazioni di Giunta con i poteri del consiglio a ratifica ex art. 175 c. 4 Tuel	n. 1
di cui prelevamenti dal Fondo di riserva	n. 2
di cui variazioni con determina del Responsabile	n. 0

- ♦ le funzioni richiamate ed i relativi pareri espressi dall'organo di revisione risultano dettagliatamente riportati nella documentazione a supporto dell'attività svolta;
- ♦ eventuali irregolarità non sanate, i principali rilievi e suggerimenti espressi durante l'esercizio sono evidenziati nell'apposita sezione della presente relazione.

RIPORTA

i risultati dell'analisi e le attestazioni sul rendiconto per l'esercizio 2021.



CONTO DEL BILANCIO

Premesse e verifiche

Il Comune di Roverè della Luna registra una popolazione al 31.12.2021, ai sensi dell'art.156, comma 2, del Tuel, di n. 1641 abitanti.


L'organo di revisione, nel corso del 2021, non ha rilevato gravi irregolarità contabili o gravi anomalie gestionali e/o suggerito misure correttive non adottate dall'Ente.

L'organo di revisione ha verificato che:

- l'Ente risulta essere correttamente adempiente rispetto alla trasmissione degli schemi di bilancio, dei dati contabili analitici, del piano degli indicatori e dei documenti allegati richiesti dalla BDAP rispetto ai bilanci di previsione, rendiconti, bilanci consolidati approvati;
- che sono in fase di inserimento i dati del rendiconto 2021 da trasmettere alla BDAP attraverso la modalità "in attesa di approvazione";
- l'Ente *ha* provveduto al caricamento dei dati del rendiconto 2021 in BDAP attraverso la modalità "approvato dalla Giunta".
- nel corso dell'esercizio 2021, in ordine all'eventuale utilizzo dell'avanzo di amministrazione, in sede di applicazione dell'avanzo libero l'ente non si trovasse in una delle situazioni previste dagli artt.195 e 222 del TUEL (utilizzo di entrate a destinazione specifica e anticipazioni di tesoreria), come stabilito dal comma 3-bis, dell'art. 187 dello stesso Testo unico;
- nel corso dell'esercizio 2021 l'ente non si è avvalso della possibilità prevista dall'art. 109, comma 2, del DL 18/2020 in ordine all'applicazione dell'avanzo libero;
- non è stato applicato nel corso del 2021 avanzo vincolato presunto;
- nel rendiconto 2021 le somme iscritte ai titoli IV, V e VI delle entrate (escluse quelle entrate del titolo IV considerate ai fini degli equilibri di parte corrente) sono state destinate esclusivamente al finanziamento delle spese di investimento;

In riferimento all'Ente si precisa che:

- partecipa al Consorzio di Comuni Trentini Sc;
- non ha in essere operazioni di partenariato pubblico-privato, come definite dal d.lgs. n. 50/2016 (*leasing immobiliare, leasing immobiliare in costruendo, lease-back, project financing, altre da specificare*);
- ha dato attuazione all'obbligo di pubblicazione sul sito dell'amministrazione di tutti i rilievi mossi dalla Corte dei conti in sede di controllo, nonché dei rilievi non recepiti degli organi di controllo interno e degli organi di revisione amministrativa e contabile, ai sensi dell'art. 31, d.lgs. n. 33/2013;
- non ha ricevuto anticipazioni di liquidità di cui art. 11, d.l. n. 35/2013 convertito in legge n. 64/2013 e norme successive di rifinanziamento;
- dai dati risultanti dalla tabella dei parametri di deficitarietà strutturale allegata al rendiconto emerge che l'ente non è da considerarsi strutturalmente deficitario e soggetto ai controlli di cui all'art. 243 del Tuel;
- che in attuazione dell'articoli 226 e 233 del Tuel gli agenti contabili, hanno reso il conto della loro gestione, entro il 30 gennaio 2021, allegando i documenti di cui al secondo comma del citato art. 233;
- che l'ente ha nominato il responsabile del procedimento ai sensi dell'art.139 Dlgs. 174/2016 ai fini della trasmissione, tramite SIRECO, dei conti degli agenti contabili;
- che il responsabile del servizio finanziario ha adottato quanto previsto dal regolamento di contabilità per lo svolgimento dei controlli sugli equilibri finanziari;
- nel corso dell'esercizio 2021, non sono state effettuate segnalazioni ai sensi dell'art.153, comma 6, del TUEL per il costituirsi di situazioni, non compensabili da maggiori entrate o minori spese, tali da pregiudicare gli equilibri del bilancio;
- non ha provveduto nel corso del 2021 al riconoscimento e finanziamento di debiti fuori bilancio, per inesistenza dei debiti stessi
- che l'ente non essendo in dissesto finanziario, né strutturalmente deficitario in quanto non



supera oltre la metà dei parametri obiettivi definiti dal decreto del Ministero dell'Interno del 18/2/2013, ed avendo presentato il certificato del rendiconto 2019 entro i termini di legge, non ha avuto l'obbligo di assicurare per l'anno 2021, la copertura minima dei costi dei servizi a domanda individuale, acquedotto e smaltimento rifiuti.

Gestione Finanziaria

L'organo di revisione, in riferimento alla gestione finanziaria, rileva e attesta che:

Fondo di cassa

Il fondo di cassa al 31/12/2021 risultante dal conto del Tesoriere **corrisponde** alle risultanze delle scritture contabili dell'Ente.

Fondo di cassa al 31 dicembre 2021 (da conto del Tesoriere)	€ 404.495,21
Fondo di cassa al 31 dicembre 2021 (da scritture contabili)	€ 404.495,21

L'andamento della consistenza del fondo di cassa complessivo nell'ultimo triennio è il seguente:

	2019	2020	2021
Fondo cassa complessivo al 31.12	€ 143.370,66	€ 444.157,24	€ 404.495,21
<i>di cui cassa vincolata</i>	€ -	€ -	€ -

Sono stati verificati gli equilibri di cassa:

Equilibri di cassa

Riscossioni e pagamenti al 31.12.2021					
	+/-	Previsioni definitive**	Competenza	Residui	Totale
Fondo di cassa iniziale (A)		€ 444.157,24			€ 444.157,24
Entrate Titolo 1.00	+	€ 438.902,50	€ 400.490,51	€ 2.604,05	€ 403.094,56
<i>di cui per estinzione anticipata di prestiti (*)</i>		€ -	€ -	€ -	€ -
Entrate Titolo 2.00	+	€ 560.332,21	€ 129.221,70	€ 320.599,46	€ 449.821,16
<i>di cui per estinzione anticipata di prestiti (*)</i>		€ -	€ -	€ -	€ -
Entrate Titolo 3.00	+	€ 597.167,01	€ 540.278,60	€ 34.457,22	€ 574.735,82
<i>di cui per estinzione anticipata di prestiti (*)</i>		€ -	€ -	€ -	€ -
Entrate Titolo 4.02.06 - Contributi agli investimenti direttamente destinati al rimborso dei prestiti da aa.pp. (B1)	+	€ -	€ -	€ -	€ -
Totale Entrate B (B=Titoli 1.00, 2.00, 3.00, 4.02.06)	=	€ 1.596.401,72	€ 1.069.990,81	€ 357.660,73	€ 1.427.651,54
<i>di cui per estinzione anticipata di prestiti (somma *)</i>		€ -	€ -	€ -	€ -
Spese Titolo 1.00 - Spese correnti	+	€ 1.641.744,51	€ 1.211.338,35	€ 143.198,05	€ 1.354.536,40
Spese Titolo 2.04 - Altri trasferimenti in conto capitale	+	€ -	€ -	€ -	€ -
Spese Titolo 4.00 - Quote di capitale amm.to dei mutui e prestiti obbligazionari	+	€ 27.757,21	€ 27.757,21	€ -	€ 27.757,21
<i>di cui per estinzione anticipata di prestiti</i>		€ -	€ -	€ -	€ -
<i>di cui rimborso anticipazioni di liquidità (d.l. n. 35/2013 e ss. mm. e rifinanziamenti)</i>		€ -	€ -	€ -	€ -
Totale Spese C (C=Titoli 1.00, 2.04, 4.00)	=	€ 1.669.501,72	€ 1.239.095,56	€ 143.198,05	€ 1.382.293,61
Differenza D (D=B-C)	=	-€ 73.100,00	-€ 169.104,75	€ 214.462,68	€ 45.357,93
Altre poste differenziali, per eccezioni previste da norme di legge e dai principi contabili che hanno effetto sull'equilibrio					
Entrate di parte capitale destinate a spese correnti (E)	+	€ -	€ -	€ -	€ -
Entrate di parte corrente destinate a spese di investimento (F)	-	€ -	€ -	€ -	€ -
Entrate da accensione di prestiti destinate a estinzione anticipata di prestiti (G)	+	€ -	€ -	€ -	€ -
DIFFERENZA DI PARTE CORRENTE H (H=D+E-F+G)	=	-€ 73.100,00	-€ 169.104,75	€ 214.462,68	€ 45.357,93

DIFFERENZA DI PARTE CORRENTE H (H=D+E-F+G)	=	-€	73.100,00	-€	169.104,75	€	214.462,68	€	45.357,93
Entrate Titolo 4.00 - Entrate in conto capitale	+	€	736.807,71	€	107.736,73	€	182.862,76	€	290.599,49
Entrate Titolo 5.00 - Entrate da rid. attività finanziarie	+	€	-	€	-	€	-	€	-
Entrate Titolo 6.00 - Accensione prestiti	+	€	-	€	-	€	-	€	-
Entrate di parte corrente destinate a spese di Investimento (F)	+	€	-	€	-	€	-	€	-
Totale Entrate Titoli 4.00+5.00+6.00 +F (I)	=	€	736.807,71	€	107.736,73	€	182.862,76	€	290.599,49
Entrate Titolo 4.02.06 - Contributi agli investimenti direttamente destinati al rimborso dei prestiti da amministrazioni pubbliche (B1)	+	€	-	€	-	€	-	€	-
Entrate Titolo 5.02 Riscoss. di crediti a breve termine	+	€	-	€	-	€	-	€	-
Entrate Titolo 5.03 Riscoss. di crediti a m/l termine	+	€	-	€	-	€	-	€	-
Entrate Titolo 5.04 per riduzione attività finanziarie	+	€	-	€	-	€	-	€	-
Totale Entrate per riscossione di crediti e altre entrate per riduzione di attività finanziarie L1 (L1=Titoli 5.02,5.03, 5.04)	=	€	-	€	-	€	-	€	-
Totale Entrate per riscossione di crediti, contributi agli investimenti e altre entrate per riduzione di attività finanziarie (L=B1+L1)	=	€	-	€	-	€	-	€	-
Totale Entrate di parte capitale M (M=I-L)	=	€	736.807,71	€	107.736,73	€	182.862,76	€	290.599,49
Spese Titolo 2.00	+	€	963.713,12	€	166.815,92	€	210.485,88	€	377.301,80
Spese Titolo 3.01 per acquisizioni attività finanziarie	+	€	-	€	-	€	-	€	-
Totale Spese Titolo 2,00, 3.01 (N)	=	€	963.713,12	€	166.815,92	€	210.485,88	€	377.301,80
Spese Titolo 2.04 - Altri trasferimenti in c/capitale (O)	-	€	-	€	-	€	-	€	-
Totale spese di parte capitale P (P=N-O)	-	€	963.713,12	€	166.815,92	€	210.485,88	€	377.301,80
DIFFERENZA DI PARTE CAPITALE Q (Q=M-P-E-G)	=	-€	226.905,41	-€	59.079,19	-€	27.623,12	-€	86.702,31
Spese Titolo 3.02 per concess. crediti di breve termine	+	€	-	€	-	€	-	€	-
Spese Titolo 3.03 per concess. crediti di m/l termine	+	€	-	€	-	€	-	€	-
Spese Titolo 3.04 Altre spese increm. di attività finanz.	+	€	-	€	-	€	-	€	-
Totale spese per concessione di crediti e altre spese per incremento attività finanziarie R (R=somma titoli 3.02, 3.03,3.04)	=	€	-	€	-	€	-	€	-
Entrate titolo 7 (S) - Anticipazioni da tesoriere	+	€	400.000,00	€	-	€	-	€	-
Spese titolo 5 (T) - Chiusura Anticipazioni tesoriere	-	€	400.000,00	€	-	€	-	€	-
Entrate titolo 9 (U) - Entrate c/terzi e partite di giro	+	€	1.065.000,00	€	204.706,09	€	2.401,11	€	207.107,20
Spese titolo 7 (V) - Uscite c/terzi e partite di giro	-	€	1.065.000,00	€	203.677,66	€	1.747,19	€	205.424,85
Fondo di cassa finale Z (Z=A+H+Q+L1-R+S-T+U-V)	=	€	144.151,83	-€	227.155,51	€	187.493,48	€	404.495,21

* Trattasi di quota di rimborso annua

** Il totale comprende Competenza + Residui

Nel conto del tesoriere al 31/12/2021 non risultano pagamenti per azioni esecutive.

La L. 27 dicembre 2019, n. 160 ha disposto (con l'art. 1, comma 555) che "Al fine di agevolare il rispetto dei tempi di pagamento di cui al decreto legislativo 9 ottobre 2002, n. 231, il limite massimo di ricorso da parte degli enti locali ad anticipazioni di tesoreria, di cui al comma 1 dell'articolo 222 del testo unico di cui al decreto legislativo 18 agosto 2000, n. 267, è elevato da tre a cinque dodicesimi per ciascuno degli anni dal 2020 al 2022".

Il limite massimo dell'anticipazione di tesoreria ai sensi dell'art. 222 del Tuel nell'anno 2021 era di euro 637.640, non utilizzata nel corso del 2021.

Tempestività pagamenti

L'Organo di revisione ha verificato che l'ente ha adottato le misure organizzative per garantire il tempestivo pagamento delle somme dovute per somministrazioni, forniture ed appalti, anche in relazione all'obbligo previsto dall'articolo 183, comma 8 del Tuel.

L'Organo di revisione ha verificato che l'ente ha provveduto a quantificare il debito commerciale scaduto al 31.12.2021, ai sensi dell'articolo 1 co. 859 della L.145/2018 che deve essere pubblicato ai sensi dell'art.33 D.lgs.33/2013.

L'ente ha allegato al rendiconto il prospetto sui tempi di pagamento e sui ritardi previsto dal comma 1 dell'articolo 41 del DL 66/2014.

L'indicatore di tempestività dei pagamenti per l'anno 2021 è pari a 1.

Comunicazione dei dati riferiti a fatture (o richieste equivalenti di pagamento) alla piattaforma certificazione crediti

L'ente ha dato attuazione alle procedure di cui ai commi 4 e 5 dell'art. 7bis del D.L. 35/2013.

Il risultato di competenza, l'equilibrio di bilancio e quello complessivo

Il risultato della gestione di competenza presenta un **avanzo** di Euro 201.746,45.

L'equilibrio di bilancio presenta un saldo pari ad Euro 158.486,25, mentre l'equilibrio complessivo presenta un saldo pari ad Euro 174.188,73 come di seguito rappresentato:

GESTIONE DEL BILANCIO	
a) Avanzo di competenza (+) /Disavanzo di competenza (-)	199.546,45
b) Risorse accantonate stanziare nel bilancio dell'esercizio N (+)	10.517,81
c) Risorse vincolate nel bilancio (+)	30.542,39
d) Equilibrio di bilancio (d=a-b-c)	158.486,25

GESTIONE DEGLI ACCANTONAMENTI IN SEDE DI RENDICONTO	
d)Equilibrio di bilancio (+)/(-)	158.486,25
e)Variazione accantonamenti effettuata in sede di rendiconto(+)/(-)	- 15.702,48
f) Equilibrio complessivo (f=d-e)	174.188,73


Conciliazione tra risultato della gestione di competenza e il risultato di amministrazione

Il risultato della gestione di competenza si concilia con quello di amministrazione, come risulta dai seguenti elementi:

RISCONTRO RISULTATI DELLA GESTIONE	
Gestione di competenza	2021
SALDO GESTIONE COMPETENZA*	- 14.463,16 €
Fondo pluriennale vincolato iscritto in entrata	€ 106.305,41
Fondo pluriennale vincolato di spesa	€ 83.795,80
SALDO FPV	€ 22.509,61
Gestione dei residui	
Maggiori residui attivi riaccertati (+)	€ -
Minori residui attivi riaccertati (-)	€ 5.632,23
Minori residui passivi riaccertati (+)	€ 31.646,74
SALDO GESTIONE RESIDUI	€ 26.014,51
Riepilogo	
SALDO GESTIONE COMPETENZA	-€ 14.463,16
SALDO FPV	€ 22.509,61
SALDO GESTIONE RESIDUI	€ 26.014,51
AVANZO ESERCIZI PRECEDENTI APPLICATO	€ 191.500,00
AVANZO ESERCIZI PRECEDENTI NON APPLICATO	€ 426.979,19
RISULTATO DI AMMINISTRAZIONE AL 31/12/2021	€ 652.540,15

*saldo accertamenti e impegni del solo esercizio 2021

Per quanto riguarda il grado di attendibilità delle previsioni e della capacità di riscossione delle entrate




finali emerge che:

Entrate	Previsione definitiva (competenza)	Accertamenti in c/competenza	Incassi in c/competenza	%
		(A)	(B)	Incassi/accert.ti in c/competenza
				(B/A*100)
Titolo I	€ 438.902,50	€ 412.427,11	€ 400.490,51	97,11
Titolo II	€ 560.332,21	€ 539.551,47	€ 129.221,70	23,95
Titolo III	€ 597.167,01	€ 568.944,29	€ 540.278,60	94,96
Titolo IV	€ 736.807,71	€ 549.503,51	€ 107.736,73	19,61
Titolo V	€ -	€ -	€ -	-

Nel 2021, l'Organo di revisione, nello svolgimento dell'attività di vigilanza sulla regolarità dei rapporti finanziari tra Ente locale e concessionario della riscossione ai sensi dell'art. 239, co. 1, lett. c), del TUEL, non ha rilevato irregolarità e/o suggerito misure correttive non adottate dall'Ente.

La gestione della parte corrente, distinta dalla parte in conto capitale, integrata con l'applicazione a bilancio dell'avanzo derivante dagli esercizi precedenti, presenta per l'anno 2021 la seguente situazione:



EQUILIBRIO ECONOMICO-FINANZIARIO		COMPETENZA (ACCERTAMENTI E IMPEGNI IMPUTATI ALL'ESERCIZIO)	
Fondo di cassa all'inizio dell'esercizio		444.157,24	
A) Fondo pluriennale vincolato per spese correnti iscritto in entrata	(+)		38.900,00
AA) Recupero disavanzo di amministrazione esercizio precedente	(-)		-
B) Entrate Titoli 1.00 - 2.00 - 3.00	(+)		1.520.922,87
di cui per estinzione anticipata di prestiti			-
C) Entrate Titolo 4.02.06 - Contributi agli investimenti direttamente destinati al rimborso dei prestiti da amministrazioni pubbliche	(+)		-
D) Spese Titolo 1.00 - Spese correnti	(-)		1.361.821,97
DD) Fondo pluriennale vincolato di parte corrente (di spesa)	(-)		41.650,00
E) Spese Titolo 2.04 - Altri trasferimenti in conto capitale	(-)		-
F) Spese Titolo 4.00 - Quote di capitale amm.to dei mutui e prestiti obbligazionari	(-)		27.757,21
di cui per estinzione anticipata di prestiti			-
- di cui Fondo anticipazioni di liquidità (DL 35/2013 e successive modifiche e rifinanziamenti)			-
G) Somma finale (G=A-AA+B+C-D-DD-E-F)			128.593,69
ALTRE POSTE DIFFERENZIALI, PER ECCEZIONI PREVISTE DA NORME DI LEGGE E DAI PRINCIPI CONTABILI, CHE HANNO EFFETTO SULL'EQUILIBRIO EX ARTICOLO 162, COMMA 6, DEL TESTO UNICO DELLE LEGGI SULL'ORDINAMENTO DEGLI ENTI LOCALI			
H) Utilizzo avanzo di amministrazione per spese correnti	(+)		32.000,00
di cui per estinzione anticipata di prestiti			-
I) Entrate di parte capitale destinate a spese correnti in base a specifiche disposizioni di legge o dei principi contabili	(+)		-
di cui per estinzione anticipata di prestiti			-
L) Entrate di parte corrente destinate a spese di investimento in base a specifiche disposizioni di legge o dei principi contabili	(-)		-
M) Entrate da accensione di prestiti destinate a estinzione anticipata dei prestiti	(+)		-
EQUILIBRIO DI PARTE CORRENTE (*) O=G+H+I-L+M			160.593,69
P) Utilizzo avanzo di amministrazione per spese di investimento	(+)		159.500,00
Q) Fondo pluriennale vincolato per spese in conto capitale iscritto in entrata	(+)		67.405,41
R) Entrate Titoli 4.00-5.00-6.00	(+)		549.503,51
C) Entrate Titolo 4.02.06 - Contributi agli investimenti direttamente destinati al rimborso dei prestiti da amministrazioni pubbliche	(-)		-
I) Entrate di parte capitale destinate a spese correnti in base a specifiche disposizioni di legge o dei principi contabili	(-)		-
S1) Entrate Titolo 5.02 per Riscossione crediti di breve termine	(-)		-
S2) Entrate Titolo 5.03 per Riscossione crediti di medio-lungo termine	(-)		-
T) Entrate Titolo 5.04 relative a Altre entrate per riduzione di attività finanziarie	(-)		-
L) Entrate di parte corrente destinate a spese di investimento in base a specifiche disposizioni di legge o dei principi contabili	(+)		-
M) Entrate da accensione di prestiti destinate a estinzione anticipata dei prestiti	(-)		-
U) Spese Titolo 2.00 - Spese in conto capitale	(-)		695.310,36
UU) Fondo pluriennale vincolato in c/capitale (di spesa)	(-)		42.145,80
V) Spese Titolo 3.01 per Acquisizioni di attività finanziarie	(-)		-
E) Spese Titolo 2.04 - Altri trasferimenti in conto capitale	(+)		-
EQUILIBRIO DI PARTE CAPITALE Z= P+Q+R-C-I-S1-S2-T+L-M-U-UU-V+E			38.952,76

EQUILIBRIO DI PARTE CAPITALE $Z = P+Q+R-C-I-S1-S2-T+L-M-U-UU-V+E$			38.952,76
S1) Entrate Titolo 5.02 per Riscossione crediti di breve termine	(+)		-
Z5) Entrate Titolo 5.03 per Riscossione crediti di medio-lungo termine	(+)		-
T) Entrate Titolo 5.04 relative a Altre entrate per riduzioni di attività finanziarie	(+)		-
X1) Spese Titolo 3.02 per Concessione crediti di breve termine	(-)		-
X2) Spese Titolo 3.03 per Concessione crediti di medio-lungo termine	(-)		-
Y) Spese Titolo 3.04 per Altre spese per incremento di attività finanziarie	(-)		-
EQUILIBRIO FINALE $W = O+Z+S1+S2+T-X1-X2-Y$			199.546,45

Saldo corrente ai fini della copertura degli investimenti pluriennali:

Equilibrio di parte corrente (O)		160.593,69
Utilizzo risultato di amministrazione per il finanziamento di spese correnti (H)	(-)	32.000,00
Risorse accantonate di parte corrente stanziare nel bilancio dell'esercizio N	(-)	10.517,81
Risorse vincolate di parte corrente nel bilancio	(-)	30.542,39
Variazione accantonamenti di parte corrente effettuata in sede di rendiconto	(+)/(-) -	15.702,48
Entrate non ricorrenti che non hanno dato copertura a impegni	(-)	-



ELENCO ANALITICO DELLE RISORSE ACCANTONATE NEL RISULTATO DI AMMINISTRAZIONE (*)

Capitolo di spesa	descrizione	Risorse accantonate al 1/1/ N5	Risorse accantonate applicate al bilancio dell'esercizio N (con segno -1)	Risorse accantonate stanziare nella spesa del bilancio dell'esercizio N	Variazione accantonamenti effettuata in sede di rendiconto (con segno +/-2)	Risorse accantonate nel risultato di amministrazione al 31/12/ N
		(a)	(b)	(c)	(d)	(e)=(a)+(b)+(c)+(d)
	Fondo anticipazioni liquidità					-
						-
	Totale Fondo anticipazioni liquidità	-	-	-	-	-
	Fondo perdite società partecipate					-
						-
	Totale Fondo perdite società partecipate	-	-	-	-	-
	Fondo contenzioso					-
						-
	Totale Fondo contenzioso	-	-	-	-	-
	Fondo crediti di dubbia esigibilità(3)					
	Fondo crediti di dubbia esigibilità	7.407,65	- 4.183,61	5.517,81	1.476,33	10.218,18
	Totale Fondo crediti di dubbia esigibilità	7.407,65	- 4.183,61	5.517,81	1.476,33	10.218,18
	Accantonamento residui perenti (solo per le regioni)					-
						-
	Totale Accantonamento residui perenti (solo per le regioni)	-	-	-	-	-
	Altri accantonamenti(4)					
	Accantonamenti TFR dipendenti	12.178,81		5.000,00	- 17.178,81	-
	Totale Altri accantonamenti	12.178,81	-	5.000,00	- 17.178,81	-
	Totale	19.586,46	- 4.183,61	10.517,81	- 15.702,48	10.218,18

(*) Le modalità di compilazione delle singole voci del prospetto sono descritte nel paragrafo 13.7.1 del principio applicato della programmazione
(1) Indicare, con il segno (-), l'utilizzo dei fondi accantonati attraverso l'applicazione in bilancio della corrispondente quota del risultato di amministrazione.

(2) Indicare con il segno (+) i maggiori accantonamenti nel risultato di amministrazione effettuati in sede di predisposizione del rendiconto, e con il segno (-), le riduzioni degli accantonamenti effettuati in sede di predisposizione del rendiconto.

ELENCO ANALITICO DELLE RISORSE ACCANTONATE NEL RISULTATO DI AMMINISTRAZIONE (*)

Cap. di entrata	Descr.	Capitolo di spesa correlato	Descr.	Risorse vinc. nel risultato di amministrazione al 1/1/N ¹	Risorse vincolate applicate al bilancio dell'esercizio N	Entrate vincolate accertate nell'esercizio N	Impegni accertati da quote vincolate del risultato di amministrazione	Fondo plur. vinc. al 31/12/N finanziato da entrate vincolate accertate nell'esercizio o da quote vincolate del risultato di amministrazione	Cancellazione di residui attivi vincolati o eliminazione del vincolo su quote del risultato di amministrazione (+) e cancellazione di residui passivi finanziati da risorse vincolate (gestione dei residui)	Cancellazione nell'esercizio N di impegni finanziati dal fondo plurennale vincolato dopo l'approvazione del rendiconto dell'esercizio N-1 non reimpegnati nell'esercizio N	Risorse vincolate nel bilancio al 31/12/N	Risorse vincolate nel risultato di amministrazione al 31/12/N
				(a)	(b)	(c)	(d)	(e)	(f)	(g)	(h) = (b) - (c) - (d) - (e) + (f)	(i) = (a) + (c)
Vincoli derivanti dalla legge												
20000040	Fondo funzioni ex art. 106 D.L. 34/2020 - Fondone Ristori COSAP TOSAP art. 1 commi 816 e seg. e commi 837 e seg. Legge 160/2019		Fondo funzioni ex art. 106 D.L. 34/2020 - Fondone Ristori COSAP TOSAP art. 1 commi 816 e seg. e commi 837 e seg. Legge 160/2019	10.582,00		5.087,10	5.087,10		10.582,00		-	-
20000040	Trasferimento TARI D.L. 34/2020 anno 2020	9031005	Spesa agevolazioni tariffa igiene ambientale COVID 19 Fondo funzioni ex art. 106 D.L. 34/2020 - quote TARI	14.863,00					5.425,00		-	9.438,00
Totale vincoli derivanti dalla legge (01)				25.445,00		5.087,10	5.087,10	-	16.007,00		-	9.438,00
Vincoli derivanti da trasferimenti												
20000011	TRASFERIMENTO FONDO A SOSTEGNO ATTIVITA' ECONOMICHE - Art. 1 comma 65 - ter della Legge 205/2017 incremento di cui all'art. 243 comma 1 D.L. n. 34/2020	1021000	TRASFERIMENTO FONDI DA PRESIDENZA CONSIGLIO DEI MINISTRI ALLE IMPRESE - Art. 1 comma 65 - ter della Legge 205/2017 incremento di cui all'art. 243 comma 1 D.L. n. 34/2020	33.261,00	33.261,00	22.174,00	33.261,00				22.174,00	22.174,00
20000040	Trasferimento TARI D.L. 73/2021 art. 6 anno 2021	9031005	Spesa agevolazioni tariffa igiene ambientale COVID 19 Fondo funzioni ex art. 106 D.L. 34/2020 - quote TARI			8.368,39					8.368,39	8.368,39
Totale vincoli derivanti da trasferimenti (02)				33.261,00		30.542,39	33.261,00	-	-		30.542,39	30.542,39
Vincoli derivanti da finanziamenti												
Totale vincoli derivanti da finanziamento art. (03)				-		-	-	-	-		-	-
Vincoli formalmente attribuiti dall'ente												
Totale vincoli formalmente attribuiti dall'ente (04)				-		-	-	-	-		-	-
Altri vincoli												
Totale altri vincoli (05)				-		-	-	-	-		-	-
Totale risorse vincolate (0=01+02+03+04+05)				58.706,00	-	35.629,49	38.348,10	-	16.007,00		30.542,39	39.980,39

Totale quote accantonate riguardanti le risorse vincolate da legge (m1)		
Totale quote accantonate riguardanti le risorse vincolate da trasferimenti (m2)		
Totale quote accantonate riguardanti le risorse vincolate da finanziamenti (m3)		
Totale quote accantonate riguardanti le risorse vincolate dall'ente (m4)		
Totale quote accantonate riguardanti le risorse vincolate da altro (m5)		
Totale quote accantonate riguardanti le risorse vincolate (m=m1+m2+m3+m4+m5)	-	-
Totale risorse vincolate da legge al netto di quelle che sono state oggetto di accantonamenti (n1=01-m1)	-	9.438,00
Totale risorse vincolate da trasferimenti al netto di quelle che sono state oggetto di accantonamenti (n2=02-m2)	30.542,39	30.542,39
Totale risorse vincolate da finanziamenti al netto di quelle che sono state oggetto di accantonamenti (n3=03-m3)	-	-
Totale risorse vincolate dall'ente al netto di quelle che sono state oggetto di accantonamenti (n4=04-m4)	-	-
Totale risorse vincolate da altro al netto di quelle che sono state oggetto di accantonamenti (n5=05-m5)	-	-
Totale risorse vincolate al netto di quelle che sono state oggetto di accantonamenti (n=n1+n2+n3+n4+n5)	30.542,39	39.980,39

(*) Le modalità di compilazione delle singole voci del prospetto sono descritte nel paragrafo 13.7.2 del principio applicato della programmazione

(1) In caso di revisione della composizione del risultato di amministrazione all'inizio dell'esercizio (vincoli, accantonati e destinati agli investimenti) i dati della colonna 1 possono non corrispondere con i dati dell'ultima colonna del prospetto a/2 del

(2) Esclusa la cancellazione di residui attivi non compresi nella quota vincolata del risultato di amministrazione dell'esercizio precedente (ad es. i residui attivi vincolati che hanno finanziato impegni).

Per quanto riguarda le quote di avanzo di amministrazione destinate agli investimenti, si rimanda al dettaglio fornito nell' "All. a/3 Risultato di amministrazione – quote destinate".

Evoluzione del Fondo pluriennale vincolato (FPV) nel corso dell'esercizio 2021

L'Organo di revisione ha verificato con la tecnica del campionamento:

- a) la fonte di finanziamento del FPV di parte corrente e di parte capitale;
- b) la sussistenza dell'accertamento di entrata relativo a obbligazioni attive scadute ed esigibili che contribuiscono alla formazione del FPV;
- c) la costituzione del FPV in presenza di obbligazioni giuridiche passive perfezionate;
- d) la corretta applicazione dell'art.183, comma 3 del TUEL in ordine al FPV riferito ai lavori pubblici;
- e) la formulazione di adeguati cronoprogrammi di spesa in ordine alla imputazione e reimputazione di impegni e di residui passivi coperti dal FPV;
- f) l'esigibilità dei residui passivi coperti da FPV negli esercizi 2020-2021-2022 di riferimento.

La composizione del FPV finale 31/12/2021 è la seguente:

FPV	01/01/2021	31/12/2021
FPV di parte corrente	€ 38.900,00	€ 41.650,00
FPV di parte capitale	€ 67.405,41	€ 42.145,80


L'alimentazione del Fondo Pluriennale Vincolato di parte corrente:

	2019	2020	2021
Fondo pluriennale vincolato corrente al 31.12	€ 44.700,00	€ 38.900,00	€ 41.650,00
- di cui FPV alimentato da entrate vincolate accertate in c/competenza	€ -		
- di cui FPV alimentato da entrate libere accertate in c/competenza per finanziare i soli casi ammessi dal principio contabile	€ 38.700,00	€ 38.900,00	€ 41.650,00
- di cui FPV alimentato da entrate libere accertate in c/competenza per finanziare i casi di cui al punto 5.4a del principio contabile 4/2	€ 6.000,00		
- di cui FPV alimentato da entrate vincolate accertate in anni precedenti	€ -	€ -	€ -
- di cui FPV alimentato da entrate libere accertate in anni precedenti per finanziare i soli casi ammessi dal principio contabile	€ -	€ -	€ -
- di cui FPV da riaccertamento straordinario	€ -	€ -	€ -

Il FPV in spesa c/capitale è stato attivato in presenza di entrambe le seguenti condizioni: entrata esigibile e tipologia di spesa rientrante nelle ipotesi di cui al punto 5.4 del principio applicato della contabilità finanziaria così come modificato dal DM 1° marzo 2019.

La re-imputazione degli impegni, secondo il criterio dell'esigibilità, coperti dal FPV determinato alla data del 1° gennaio 2021, è conforme all'evoluzione dei cronoprogrammi di spesa.

L'alimentazione del Fondo Pluriennale Vincolato di parte capitale:



	2019	2020	2021
Fondo pluriennale vincolato c/capitale accantonato al 31.12	€ 30.990,79	€ 67.405,41	€ 42.145,80
- di cui FPV alimentato da entrate vincolate e destinate investimenti accertate in c/competenza			
- di cui FPV alimentato da entrate vincolate e destinate investimenti accertate in anni precedenti	€ 30.990,79	€ 67.405,41	€ 42.145,80
- di cui FPV da riaccertamento straordinario	€ -	€ -	€ -

In sede di rendiconto 2021 il FPV è stato attivato per le seguenti tipologie di spese correnti:


FPV spesa corrente

Voci di spesa	Importo
Salario accessorio e premiante	41.650,00
Trasferimenti correnti	-
Incarichi a legali	-
Altri incarichi	-
Altre spese finanziate da entrate vincolate di parte corrente	-
Altro(**)	-
Totale FPV 2021 spesa corrente	41.650,00

Risultato di amministrazione

L'Organo di revisione ha verificato e attesta che:

- a) Il risultato di amministrazione dell'esercizio 2021, presenta un avanzo di Euro 652.540,15, come risulta dai seguenti elementi:



		GESTIONE		
		RESIDUI	COMPETENZA	TOTALE
Fondo cassa al 1° gennaio				444.157,24
RISCOSSIONI	(+)	542.924,60	1.382.433,63	1.925.358,23
PAGAMENTI	(-)	355.431,12	1.609.589,14	1.965.020,26
SALDO DI CASSA AL 31 DICEMBRE	(=)			404.495,21
PAGAMENTI per azioni esecutive non regolarizzate al 31 dicembre	(-)			-
FONDO DI CASSA AL 31 DICEMBRE	(=)			404.495,21
RESIDUI ATTIVI <i>di cui derivanti da accertamenti di tributi effettuati sulla base della stima del dipartimento delle finanze</i>	(+)	189.732,28	892.883,53	1.082.615,81
RESIDUI PASSIVI	(-)	70.583,89	680.181,18	750.775,07
FONDO PLURIENNALE VINCOLATO PER SPESE CORRENTI	(-)			41.650,00
FONDO PLURIENNALE VINCOLATO PER SPESE IN CONTO CAPITALE	(-)			42.145,80
RISULTATO DI AMMINISTRAZIONE AL 31 DICEMBRE 2021	(=)			652.540,15


b) Il risultato di amministrazione nell'ultimo triennio ha avuto la seguente evoluzione:

Evoluzione del risultato d'amministrazione nell'ultimo triennio:

	2019	2020	2021
Risultato d'amministrazione (A)	€ 450.220,80	€ 618.479,19	€ 652.540,15
<i>composizione del risultato di amministrazione:</i>			
Parte accantonata (B)	€ 32.338,62	€ 19.586,46	€ 10.218,18
Parte vincolata (C)	€ -	€ 58.706,00	€ 39.980,39
Parte destinata agli investimenti (D)	€ 48.274,55	€ 154.025,23	€ 51.667,93
Parte disponibile (E= A-B-C-D)	€ 369.607,63	€ 386.161,50	€ 550.673,65

L'Organo di revisione ha verificato che alla chiusura dell'esercizio le entrate esigibili che hanno finanziato spese di investimento per le quali, sulla base del principio contabile applicato di cui all'All.4/2 al D.Lgs.118/2011 e s.m.i., non è stato costituito il F.P.V., sono confluite nella corrispondente quota del risultato di amministrazione vincolato, destinato ad investimento o libero, a seconda della fonte di finanziamento.

Utilizzo nell'esercizio 2021 delle risorse del risultato d'amministrazione dell'esercizio 2020



Utilizzo delle risorse del risultato d'amministrazione dell'esercizio n-1

Risultato d'amministrazione al 31.12.2021										
Valori e Modalità di utilizzo del risultato di amministrazione	Totali	Parte disponibile	Parte accantonata			Parte vincolata				Parte destinata agli investimenti
			FCDE	Fondo passività potenziali	Altri Fondi	Ex lege	Trafer.	mutuo	ente	
Copertura dei debiti fuori bilancio	€ -	€ -								
Salvaguardia equilibri di bilancio	€ -	€ -								
Finanziamento spese di investimento	€ 159.500,00	€ 159.500,00								
Finanziamento di spese correnti non permanenti	€ 32.000,00	€ 32.000,00								
Estinzione anticipata dei prestiti	€ -	€ -								
Altra modalità di utilizzo	€ -	€ -								
Utilizzo parte accantonata	€ -		€ -	€ -	€ -					
Utilizzo parte vincolata	€ -					€ -	€ -	€ -	€ -	
Utilizzo parte destinata agli investimenti	€ -									€ -
Valore delle parti non utilizzate	€ 426.979,19	€ 194.661,50	€ 7.407,65	€ -	€ 12.178,81	€ 25.445,00	€ 33.261,00	€ -	€ -	€ 154.025,23
Valore monetario della parte	€ 618.479,19	€ 386.161,50	€ 7.407,65	€ -	€ 12.178,81	€ 25.445,00	€ 33.261,00	€ -	€ -	€ 154.025,23

Somma del valore delle parti non utilizzate= Valore del risultato d'amministrazione dell'anno n-1 al termine dell'esercizio n: 394.979,19

L'Organo di revisione ha verificato il rispetto delle finalità indicate in ordine di priorità dall'art. 187 co.2 Tuel oltreché da quanto previsto dall'art.187 co. 3-bis Tuel e dal principio contabile punto 3.3 circa la verifica di congruità del fondo crediti dubbia esigibilità.

ANALISI DELLA GESTIONE DEI RESIDUI

L'ente ha provveduto al riaccertamento ordinario dei residui attivi e passivi al 31/12/2021 come previsto dall'art. 228 del TUEL con atto G.C. n. 51 del 27.04.2022 munito del parere dell'Organo di revisione.

Il riaccertamento dei residui attivi è stato effettuato dai singoli responsabili delle relative entrate, motivando le ragioni del loro mantenimento o dell'eventuale cancellazione parziale o totale.

La gestione dei residui di esercizi precedenti a seguito del riaccertamento ordinario comportato le seguenti variazioni:

	Iniziali	Riscossi	Inseriti nel rendiconto	Variazioni
Residui attivi	€ 738.289,11	€ 542.924,60	€ 189.732,28	-€ 5.632,23
Residui passivi	€ 457.661,75	€ 355.431,12	€ 70.583,89	-€ 31.646,74

I minori residui attivi e passivi derivanti dall'operazione di riaccertamento discendono da:

	Insussistenze dei residui attivi	Insussistenze ed economie dei residui passivi
Gestione corrente non vincolata	€ 332,81	€ 8.413,36
Gestione corrente vincolata	€ 3.158,23	€ 3.975,43
Gestione in conto capitale vincolata	€ -	€ -
Gestione in conto capitale non vincolata	€ 2.141,19	€ 19.257,95
Gestione servizi c/terzi	€ -	€ -
MINORI RESIDUI	€ 5.632,23	€ 31.646,74

L'Organo di revisione ha verificato il rispetto dei principi e dei criteri di determinazione dei residui attivi e passivi disposti dagli articoli 179, 182, 189 e 190 del TUEL.

L'Organo di revisione ha verificato che i crediti riconosciuti formalmente come assolutamente inesigibili o insussistenti per l'avvenuta legale estinzione (prescrizione) o per indebito o erroneo accertamento del

Ind

credito sono stati definitivamente eliminati dalle scritture e dai documenti di bilancio.

L'Organo di revisione ha verificato che il riconoscimento formale dell'assoluta inesigibilità o insussistenza è stato adeguatamente motivato:

- attraverso l'analitica descrizione delle procedure seguite per la realizzazione dello stesso prima della sua eliminazione totale o parziale;
- indicando le ragioni che hanno condotto alla maturazione della prescrizione.

L'Organo di revisione ha verificato conseguentemente che è stato adeguatamente ridotto il FCDE.

Dall'analisi dell'andamento della riscossione in conto residui nell'ultimo quinquennio relativamente alle principali entrate risulta quanto segue:

Residui attivi		Esercizi precedenti	2016	2017	2018	2019	2020	2021	Totale residui conservati al 31.12.2021	FCDE al 31.12.2021
IMU	Residui iniziali	4.850,40 €	- €	2.002,95 €	- €	2.847,45 €	- €	- €	12.246,35 €	7.695,29 €
	Riscosso c/residui al 31.12	2.604,05 €	- €	2.002,95 €	- €	601,10 €	- €	- €	- €	
	Percentuale di riscossione	54%	#DIV/0!	100%	#DIV/0!	21%	#DIV/0!	#DIV/0!	-	
Tarsu - Tia - Tari	Residui iniziali								€	-
	Riscosso c/residui al 31.12								€	-
	Percentuale di riscossione	#DIV/0!	#DIV/0!	#DIV/0!	#DIV/0!	#DIV/0!	#DIV/0!	#DIV/0!	-	
Sanzioni per violazioni codice della strada	Residui iniziali								€	- €
	Riscosso c/residui al 31.12								€	-
	Percentuale di riscossione	#DIV/0!	#DIV/0!	#DIV/0!	#DIV/0!	#DIV/0!	#DIV/0!	#DIV/0!	#DIV/0!	
Fitti attivi e canoni patrimoniali	Residui iniziali	27.179,41 €					27.179,41 €		40.017,61 €	1.918,63 €
	Riscosso c/residui al 31.12	27.178,01 €					27.178,01 €		- €	
	Percentuale di riscossione	100%	#DIV/0!	#DIV/0!	#DIV/0!	#DIV/0!	100%	#DIV/0!	-	
Proventi acquedotto	Residui iniziali	€	- €	- €	- €	- €	- €	- €	- €	-
	Riscosso c/residui al 31.12	€	- €	- €	- €	- €	- €	- €	€	-
	Percentuale di riscossione	-	-	-	-	-	-	-	-	
Proventi da permesso di costruire	Residui iniziali								€	-
	Riscosso c/residui al 31.12								€	-
	Percentuale di riscossione	-	-	-	-	-	-	-	-	
Proventi canoni depurazione	Residui iniziali	€	- €	- €	- €	- €	- €	- €	- €	-
	Riscosso c/residui al 31.12	€	- €	- €	- €	- €	- €	- €	€	-
	Percentuale di riscossione	-	-	-	-	-	-	-	-	
Rette scuola Materna	Residui iniziali	2.023,78 €	- €	- €	- €	- €	2.023,78 €	- €	1.705,02 €	384,82 €
	Riscosso c/residui al 31.12	1.195,99 €	- €	- €	- €	- €	1.195,99 €	- €	- €	
	Percentuale di riscossione	59,10%	-	-	-	-	-	-	-	

Fondo crediti di dubbia esigibilità

L'ente ha provveduto all'accantonamento di una quota del risultato di amministrazione al fondo crediti di dubbia esigibilità come richiesto al punto 3.3 del principio contabile applicato 4.2. al D.Lgs.118/2011 e s.m.i..

Per la determinazione del F.C.D.E. l'Ente ha utilizzato il:

Metodo ordinario

Il fondo crediti di dubbia esigibilità da accantonare nel rendiconto 2021 da calcolare col metodo ordinario è determinato applicando al volume dei residui attivi riferiti alle entrate di dubbia esigibilità, la percentuale determinata come complemento a 100 della media semplice delle riscossioni in conto residui intervenuta nel quinquennio precedente rispetto al totale dei residui attivi conservati al primo gennaio degli stessi esercizi.

L'Ente nel calcolare il fondo crediti di dubbia esigibilità non si è avvalso della facoltà di cui all'art.107-bis, d.l. n.18/2020.

In applicazione del metodo ordinario, l'accantonamento a FCDE iscritto a rendiconto ammonta a complessivi euro 10.218,18.

Fondi spese e rischi futuri

Fondo passività potenziali

Non ricorrendone i presupposti, l'Ente non ha stanziato alcun fondo per passività potenziali.

Fondo perdite aziende e società partecipate

Non risultano accantonate somme per perdite risultanti dal bilancio d'esercizio delle società partecipate ai sensi dell'art.21, commi 1 e 2 del d.lgs. n.175/2016, nonché delle aziende speciali, istituzioni ai sensi dell'art.1, comma 551 della legge 147/2013.

Fondo trattamento di fine rapporto

È stato costituito un fondo per trattamento di fine rapporto, così determinato:

Somme già accantonate nell'avanzo del rendiconto dell'esercizio precedente	€	12.178,81
Somme previste nel bilancio dell'esercizio cui il rendiconto si riferisce		
- risorse accantonate applicate a Bilancio 2021	€	-
- risorse accantonate stanziare a Bilancio 2021	€	5.000,00
- risorse accantonate in fase di rendiconto 2021	-€	17.178,81
TOTALE ACCANTONAMENTO FONDO INDENNITA' FINE MANDATO	€	-

ANALISI INDEBITAMENTO E GESTIONE DEL DEBITO

L'Ente ha rispettato il limite di indebitamento disposto dall'art. 204 del TUEL ottenendo le seguenti percentuali d'incidenza degli interessi passivi sulle entrate correnti:

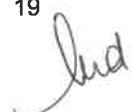


Tabella dimostrativa del rispetto del limite di indebitamento

ENTRATE DA RENDICONTO 2019	Importi in euro	%
1) Entrate correnti di natura tributaria, contributiva e perequativa (Titolo I)	€ 406.532,73	
2) Trasferimenti correnti (Titolo II)	€ 374.710,09	
3) Entrate extratributarie (Titolo III)	€ 615.109,61	
(A) TOTALE PRIMI TRE TITOLI ENTRATE RENDICONTO 2019	€ 1.396.352,43	
(B) LIVELLO MASSIMO DI SPESA ANNUA AI SENSI DELL'ART. 204 TUEL (10% DI A)	€ 139.635,24	
ONERI FINANZIARI DA RENDICONTO 2019		
(C) Ammontare complessivo di interessi per mutui, prestiti obbligazionari, aperture di	€ -	
(D) Contributi erariali in c/interessi su mutui	€ -	
(E) Ammontare interessi riguardanti debiti espressamente esclusi dai limiti di	€ -	
(F) Ammontare disponibile per nuovi interessi (F=B-C+D+E)	€ 139.635,24	
(G) Ammontare oneri finanziari complessivi per indebitamento e garanzie al netto dei contributi esclusi (G=C-D-E)	€ -	
Incidenza percentuale sul totale dei primi tre titoli delle entrate rendiconto 2017		0,00%

1) La lettera C) comprende: ammontare interessi per mutui, prestiti obbligazionari, aperture di credito e garanzie di cui all'articolo 207 del TUEL autorizzati fino al 31/12/2016 e ammontare interessi per mutui, prestiti obbligazionari, aperture di credito e garanzie di cui all'articolo 207 del TUEL autorizzati nell'esercizio in corso.

Nella tabella seguente è dettagliato il debito complessivo:

Debito complessivo

TOTALE DEBITO CONTRATTO⁽²⁾		
1) Debito complessivo contratto al 31/12/2020	+	€ 194.300,47
2) Rimborsi mutui effettuati nel 2021	-	€ 27.757,21
3) Debito complessivo contratto nell'esercizio 2021	+	€ -
TOTALE DEBITO	=	€ 166.543,26

L'indebitamento dell'ente ha avuto la seguente evoluzione:

Anno	2019	2020	2021
Residuo debito (+)	€ 249.814,89	€ 222.057,68	€ 194.300,47
Nuovi prestiti (+)	€ -	€ -	€ -
Prestiti rimborsati (-)	-€ 27.757,21	-€ 27.757,21	-€ 27.757,21
Estinzioni anticipate (-)			
Altre variazioni +/- (da specificare)	€ -	€ -	€ -
Totale fine anno	€ 222.057,68	€ 194.300,47	€ 166.543,26
Nr. Abitanti al 31/12	1.647,00	1.639,00	1.641,00
Debito medio per abitante	134,83	118,55	101,49


Gli oneri finanziari per ammortamento prestiti ed il rimborso degli stessi in conto capitale registra la seguente evoluzione:

Anno	2019	2020	2021
Oneri finanziari	€ -	€ -	€ -
Quota capitale	€ 27.757,21	€ 27.757,21	€ 27.757,21
Totale fine anno	€ 27.757,21	€ 27.757,21	€ 27.757,21

L'ente nel 2021 non ha effettuato operazioni di rinegoziazione dei mutui.

Concessione di garanzie

Non risultano garanzie rilasciate a favore degli organismi partecipati dall'Ente, né di altri soggetti.



Utilizzo di anticipazione di liquidità Cassa depositi e prestiti

Non sono state richieste anticipazione di liquidità alla Cassa depositi e prestiti da destinare al pagamento di debiti certi liquidi ed esigibili, da restituirsi con un piano di ammortamento a rate costanti.

Contratti di leasing

L'ente non ha in corso al 31/12/2021 contratti di locazione finanziaria e/o operazioni di partenariato pubblico e privato.

Strumenti di finanza derivata

L'Ente non ha in corso alcun contratto relativo a strumenti finanziari derivati.

VERIFICA OBIETTIVI DI FINANZA PUBBLICA

L'Ente ha conseguito un risultato di competenza dell'esercizio non negativo, nel rispetto delle disposizioni di cui ai commi 820 e 821 del citato articolo 1 della L. 145/2018 in applicazione di quanto previsto dalla Circolare MEF RGS n° 3/2019 del 14 febbraio 2019.

Come desumibile dal prospetto della verifica degli equilibri allegato al rendiconto di gestione (allegato 10 del decreto legislativo 23 giugno 2011, n. 118), come modificato dal DM 1.08.2019 infatti gli esiti sono stati i seguenti:

W1 (Risultato di competenza): € 199.546,45

W2 (equilibrio di bilancio): € 158.486,25

W3 (equilibrio complessivo): € 174.188,73

Con riferimento alla Delibera n 20 del 17 dicembre 2019 delle Sezioni riunite della Corte dei conti la Ragioneria Generale dello Stato con Circolare n 5 del 9 marzo 2020 ha precisato che i singoli enti sono tenuti a rispettare esclusivamente gli equilibri di cui al decreto 118/2011 (saldo tra il complessivo delle entrate e delle spese con utilizzo avanzi, FPV e debito).

*Nella medesima Circolare 5/2020 si ricorda che **gli equilibri a cui tendere ai fini dei vincoli di finanza pubblica sono W1 e W2** mentre il W3 svolge la funzione di rappresentare gli effetti della gestione complessiva dell'esercizio e la relazione con il risultato di amministrazione.*

L'impostazione è stata confermata dalla Ragioneria Generale dello Stato con la circolare 8 del 15 marzo 2021.

ANALISI DELLE ENTRATE E DELLE SPESE

Entrate

In merito all'attività di verifica e di controllo delle dichiarazioni e dei versamenti, l'Organo di revisione, con riferimento all'analisi di particolari entrate in termini di efficienza nella fase di accertamento e riscossione, rileva che le entrate per il recupero dell'evasione sono state le seguenti:

	Accertamenti	Riscossioni	FCDE Accantonamen to	FCDE
			Competenza Esercizio 2021	Rendiconto 2021
Recupero evasione IMIS/ICI/IMU	4.850,40 €	2.604,05 €	- €	7.695,23 €
Recupero evasione TARSU/TIA/TARES	€ -	€ -	€ -	€ -
Recupero evasione COSAP/TOSAP	€ -	€ -	€ -	€ -
Recupero evasione altri tributi	€ -	€ -	€ -	€ -
TOTALE	€ 4.850,40	€ 2.604,05	€ -	€ 7.695,23

La movimentazione delle somme rimaste a residuo per recupero evasione è stata la seguente:

	Importo	%
Residui attivi al 1/1/2021	37.357,55 €	
Residui riscossi nel 2021	3.889,18 €	
Residui eliminati (+) o riaccertati (-)	€ -	
Residui al 31/12/2020	€ 33.468,37	89,59%
Residui della competenza	€ 3.510,91	
Residui totali	€ 36.979,28	
FCDE al 31/12/2021	€ 7.407,65	20,03%

IMIS

La movimentazione delle somme rimaste a residuo per IMIS è stata la seguente:

	Importo	%
Residui attivi al 1/1/2021	€ 17.984,70	
Residui riscossi nel 2021	€ 14.934,30	
Residui eliminati (+) o riaccertati (-)	€ -	
Residui al 31/12/2021	€ 3.050,40	16,96%
Residui della competenza	€ -	
Residui totali	€ 3.050,40	
FCDE al 31/12/2021	€ -	0,00%

Contributi per permessi di costruire

Gli accertamenti negli ultimi tre esercizi hanno subito la seguente evoluzione:

Contributi permessi a costruire e relative sanzioni	2019	2020	2021
Accertamento	€ 19.296,73	€ 4.091,33	6.942,88 €
Riscossione	€ 19.296,73	€ 4.091,33	€ 6.942,88

Nel corso dell'ultimo triennio, il contributo non è mai stato destinato al finanziamento della spesa del titolo 1.

Sanzioni amministrative pecuniarie per violazione codice della strada

(artt. 142 e 208 D.Lgs. 285/92)

Le somme accertate negli ultimi tre esercizi hanno subito la seguente evoluzione:

Sanzioni amministrative pecuniarie per violazione codice della strada

	2019	2020	2021
accertamento	€ 4.098,49	€ 3.010,22	4.311,90 €
riscossione	€ 4.098,49	€ 3.010,22	3.557,00 €
%riscossione	100,00	100,00	82,49

La parte vincolata del (50%) risulta destinata come segue:

DESTINAZIONE PARTE VINCOLATA			
	Accertamento 2019	Accertamento 2020	Accertamento 2021
Sanzioni CdS	€ 4.098,49	€ 3.010,22	4.311,90 €
fondo svalutazione crediti corrispondente	€ -		
entrata netta	€ 4.098,49	€ 3.010,22	€ 4.311,90
destinazione a spesa corrente vincolata	€ 2.962,36	€ 1.951,97	€ 1.778,50
% per spesa corrente	72,28%	64,84%	41,25%
destinazione a spesa per investimenti	€ 1.136,13	€ 1.058,25	€ 2.533,40
% per Investimenti	27,72%	35,16%	58,75%

La movimentazione delle somme rimaste a residuo è stata la seguente:

	Importo	%
Residui attivi al 1/1/2021	€ 168,14	
Residui riscossi nel 2021	€ 168,14	
Residui eliminati (+) o riaccertati (-)		
Residui al 31/12/2021	€ -	0,00%
Residui della competenza		
Residui totali	€ -	
FCDE al 31/12/2021	€ -	#DIV/0!

Rilevato che nel rispetto del comma 12 bis dell'art.142 del d.lgs. 285/1992, i proventi delle sanzioni derivanti da violazioni al limite massimo di velocità, sono stati attribuiti in misura pari al 50% all'ente proprietario della strada in cui è stato effettuato l'accertamento.

Proventi dei beni dell'ente: fitti attivi e canoni patrimoniali

La movimentazione delle somme rimaste a residuo per fitti attivi e canoni patrimoniali è stata la seguente:

	Importo	%
Residui attivi al 1/1/2021	27.179,41 €	
Residui riscossi nel 2021	27.178,01 €	
Residui eliminati (+) o riaccertati (-)	€ 1,40	
Residui al 31/12/2021	€ 0,00	0,00%
Residui della competenza	40.017,61 €	
Residui totali	€ 40.017,61	
FCDE al 31/12/2021		0,00%

Risorse connesse all'emergenza sanitaria da Covid-19 e certificazione

L'Organo di revisione ha verificato che l'Ente ha provveduto alla predisposizione e all'invio della certificazione relativamente alle risorse ricevute con riferimento all'emergenza epidemiologica da Covid-19 attraverso apposito sito web, alla quale si rimanda.

L'Organo di revisione ha verificato che l'ente ha correttamente contabilizzato e utilizzato le risorse derivanti dagli specifici ristori.

Nel corso dell'esercizio 2021 l'Ente non ha applicato avanzo vincolato per somme attribuite nel 2020 non utilizzate.


L'Ente ha correttamente contabilizzato le economie registrate nel riaccertamento 2021. (FAQ Arconet 44 e 45 pubblicate il 1.3.2022)

L'Organo di revisione ha verificato che nell'avanzo vincolato l'Ente ha correttamente riportato l'avanzo vincolato relativo ai ristori specifici di spesa confluiti in avanzo vincolato al 31/12/2020 e non utilizzati nel 2021 e ai ristori specifici di spesa 2021 non utilizzati che saranno oggetto dell'apposita certificazione Covid-19.

L'Organo di revisione ha verificato che l'ente non ha utilizzato la quota libera dell'avanzo di amministrazione per il finanziamento di spese correnti connesse con l'emergenza in deroga all'art. 187, co.2, d.lgs. 18 agosto 2000, n.267, come previsto dall'art.109, co. 2, d.l. 18/2020 così come modificato dall'art.30 co.2-bis del Dl 41/2021.

Spese correnti

La comparazione delle spese correnti, riclassificate per macroaggregati, impegnate negli ultimi due esercizi evidenzia:



Macroaggregati		Rendiconto 2020	Rendiconto 2021	variazione
101	redditi da lavoro dipendente	€ 508.791,16	€ 523.783,82	€ 14.992,66
102	imposte e tasse a carico ente	€ 41.150,84	€ 49.442,02	€ 8.291,18
103	acquisto beni e servizi	€ 451.922,42	€ 473.903,89	€ 21.981,47
104	trasferimenti correnti	€ 243.768,44	€ 270.074,20	€ 26.305,76
105	trasferimenti di tributi	€ -	€ -	€ -
106	fondi perequativi	€ -	€ -	€ -
107	interessi passivi	€ -	€ -	€ -
108	altre spese per redditi di capitale	€ -	€ -	€ -
109	rimborsi e poste correttive delle entrate	€ -	€ 6.532,48	€ 6.532,48
110	altre spese correnti	€ 31.491,28	€ 38.085,56	€ 6.594,28
TOTALE		€ 1.277.124,14	€ 1.361.821,97	€ 84.697,83

Spese per il personale

La spesa per redditi di lavoro dipendente prevista per gli esercizi 2021-2023, tiene conto delle misure in materia di spesa per il personale imposte dalla PAT nel Protocollo in materia di Finanza Locale per l'anno 2021 e nella successiva integrazione del 14.07.2021.

SERVIZI CONTO TERZI E PARTITE DI GIRO

L'Organo di revisione ha provveduto ad accertare l'equivalenza tra gli accertamenti e gli impegni di spesa dei capitoli relativi ai servizi per conto terzi e risultano essere equivalenti.

L'Organo di revisione ha verificato che la contabilizzazione delle poste inserite tra i servizi per conto di terzi e le partite di giro è conforme con quanto stabilito dal principio contabile applicato 4/2, par. 7.

VERIFICA RISPETTO VINCOLI IN MATERIA DI CONTENIMENTO DELLE SPESE

Riqualificazione della spesa corrente

Con l'integrazione al Protocollo d'intesa in materia di finanza locale per il 2020 del 3 luglio 2020 le parti avevano concordato di sospendere per l'esercizio 2020 l'obiettivo di qualificazione della spesa per i comuni trentini, in considerazione dell'incertezza degli effetti dell'emergenza epidemiologica sui bilanci comunali sia in termini di minori entrate che di maggiori spese.

Alla luce del perdurare della situazione di emergenza sanitaria, tenuto conto dei rilevanti riflessi finanziari che tale emergenza genera sia sulle entrate, in termini di minor gettito, sia sull'andamento delle spese e considerato altresì che le norme di contabilità pubblica pongono come vincolo l'equilibrio di bilancio, le parti hanno concordato di proseguire la sospensione anche per il 2021 dell'obiettivo di qualificazione della spesa e nello specifico hanno stabilito di non fissare un limite al contenimento della spesa contabilizzata nella Missione 1 come indicato nel Protocollo d'intesa per la finanza locale per il 2020 per il periodo 2020-2024.

Spese di rappresentanza

Le spese di rappresentanza per l'anno 2021 ammontano ad euro 67 come da prospetto allegato al rendiconto.

Spese in conto capitale

Dall'analisi delle spese in conto capitale di competenza si rileva quanto segue:

Previsioni iniziali	Previsioni definitive	Somme impegnate	FPV	Scostamento fra previsioni	
				in cifre	in %
205.100,00	963.713,12	695.310,36	42.145,80	- 226.256,96	-23,5%



RAPPORTI CON ORGANISMI PARTECIPATI

Verifica rapporti di debito e credito con i propri enti strumentali e le società controllate e partecipate

Crediti e debiti reciproci

L'Organo di revisione, ai sensi dell'art.11, comma 6 lett. J del d.lgs.118/2011, ha verificato che è stata effettuata la conciliazione dei rapporti creditori e debitori tra l'Ente e gli organismi partecipati.

L'Organo di revisione ha verificato che non tutti i prospetti dimostrativi di cui all'art. 11, comma,6, lett. j)), d.lgs. n.118/2001, riportanti i debiti e i crediti reciproci tra l'Ente e gli organismi partecipati, recano l'asseverazione, oltre che del presente Organo di revisione, anche dell'organo di controllo dei relativi enti e società controllati e partecipati.

Esternalizzazione dei servizi

L'Ente, nel corso dell'esercizio 2021, non ha provveduto ad esternalizzare servizi pubblici locali.

Costituzione di società e acquisto di partecipazioni societarie

L'Ente, nel corso dell'esercizio 2021, non ha proceduto alla costituzione di nuove società o all'acquisizione di nuove partecipazioni societarie.

Società che hanno conseguito perdite di esercizio

L'Organo di revisione dà atto che nessuna delle seguenti società partecipate dall'Ente ha subito perdite nel corso dell'esercizio 2021 (2020 per le società i cui dati relativi al 2021 non sono ancora disponibili).

Ulteriori controlli in materia di organismi partecipati

Infine, l'Organo di revisione dà atto che i dati inviati dagli enti alla banca dati del Dipartimento del Tesoro sono congruenti con le informazioni sugli organismi partecipati allegate alla relazione sulla gestione.

SITUAZIONE PATRIMONIALE

A partire dal conto consuntivo dell'esercizio finanziario 2020, come da regolari deliberazioni assunte in atti dal Consiglio e dalla Giunta comunale di Roverè della Luna, di cui l'ultima della Giunta comunale n. 38 di data 18/03/2021, l'Ente si è avvalso della facoltà di non tenere la contabilità economico patrimoniale ai sensi del comma 2 dell'art. 232 del D.Lgs. 267/2000 e ss.mm.

Gli enti locali con popolazione inferiore a 5.000 abitanti che non tengono la contabilità economico patrimoniale allegano al rendiconto una situazione patrimoniale al 31 dicembre dell'anno precedente redatta secondo lo schema di cui all'allegato n. 10 al decreto legislativo 23 giugno 2011, n. 118, e con modalità semplificate, e definita da ultimo con DM del 10.11.2020.

L'ente ha quindi predisposto una situazione che riporta le seguenti risultanze:

ATTIVO	31/12/2021	31/12/2020
Immobilizzazioni immateriali	52.704	52.725
Immobilizzazioni materiali	11.632.378	11.690.443
Immobilizzazioni finanziarie	21.787	22.694
Totale immobilizzazioni	11.706.869	11.765.863
Rimanenze		
Credit	1.067.948	728.509
Altre attività finanziarie	-	-
Disponibilità liquide	408.945	446.529
Totale attivo circolante	1.476.893	1.175.039
Ratei e risconti	25.377	-
Totale attivo	13.209.138	12.940.901
PASSIVO	31/12/2021	31/12/2020
Patrimonio Netto	11.148.477	11.694.929
Fondo per rischi e oneri	-	-
Fondo TFR	-	12.179
Debiti di finanziamento	166.543	194.300
Debiti di funzionamento	668.828	387.018
Altri debiti	81.947	70.643
Totale debiti	917.318	651.962
Ratei e risconti	1.143.343	581.831
Totale passivo	13.209.138	12.940.901
Conti d'ordine	339.235	599.319

Per quanto concerne l'obbligo di aggiornamento degli inventari si segnala:

Inventario di settore	Ultimo anno di aggiornamento
Immobilizzazioni immateriali	2021
Immobilizzazioni materiali di cui:	
- inventario dei beni immobili	2021
- inventario dei beni mobili	2021
Immobilizzazioni finanziarie	2021
Rimanenze	--


La verifica degli elementi patrimoniali al 31/12/2021 ha evidenziato:

ATTIVO

Immobilizzazioni

Le immobilizzazioni iscritte nello stato patrimoniale sono state valutate in base ai criteri indicati nel punto 6.1 del principio contabile applicato All.4/3 e i valori iscritti trovano corrispondenza con quanto riportato nell'inventario e nelle scritture contabili.

L'ente ha affidato la tenuta dell'inventario ad un consulente esterno.



Crediti

È stata verificata la conciliazione tra residui attivi e l'ammontare dei crediti, come indicato al punto 6.2b1 del principio contabile applicato 4/3, nonché tra il fondo crediti di dubbia esigibilità e il fondo svalutazione crediti.

È stato effettuato il confronto tra il fondo crediti di dubbia esigibilità e il fondo svalutazione crediti.

CONFRONTO FONDO CREDITI DI DUBBIA ESIGIBILITA' - FONDO SVALUTAZIONE CREDITI	TOTALE CREDITI	FONDO SVALUTAZIONE CREDITI
RESIDUI ATTIVI NEL CONTO DEL BILANCIO TITOLI DA 1 A 5	1.067.628,76	10.218,18
CREDITI STRALCIATI DAL CONTO DEL BILANCIO	0	0
ACCERTAMENTI IMPUTATI AGLI ESERCIZI SUCCESSIVI A QUELLO CUI IL RENDICONTO SI RIFERISCE (m)	0	0
TOTALE	1.067.628,76	10.218,18

Il fondo svalutazione crediti pari a euro 10.218,18 è stato portato in detrazione delle voci di credito a cui si riferisce ed è pari a quello accantonato nel risultato di amministrazione.

Il fondo svalutazione crediti è stato portato in detrazione delle voci di credito a cui si riferisce ed è pari a quello accantonato nel risultato di amministrazione.

L'Organo di revisione ha verificato la conciliazione tra residui attivi del conto del bilancio e i crediti.

(+)	Crediti dello Stato Patrimoniale	€	1.067.948,23
(+)	Fondo svalutazione crediti	€	10.218,18
(+)	Residui attivi da entrate c/o depositi bancari e postali	€	4.449,40
(+)	Altri residui non correlati a crediti dello Stato Patrimoniale		
(-)	Saldo iva a credito al 31.12		
(-)	Crediti stralciati		
(-)	Altri crediti non correlati a residui		
	RESIDUI ATTIVI =	€	1.082.615,81

Disponibilità liquide

È stata verificata la corrispondenza del saldo patrimoniale al 31/12/2021 delle disponibilità liquide con le risultanze del conto del tesoriere, degli altri depositi bancari e postali.

PASSIVO

Patrimonio netto

La voce "Fondo di dotazione dell'ente" al 31 dicembre 2021 è stata determinata per un importo pari alla seguente somma algebrica:

- + totale dell'attivo,
- totale delle voci del passivo diverse da quelle riguardanti il Patrimonio netto,
- il valore attribuito alle riserve del Patrimonio netto.



STATO PATRIMONIALE (PASSIVO)		Anno 2021	Anno 2020	Differenza
	A) PATRIMONIO NETTO			
I	Fondo di dotazione	7.096.292,32	7.096.292,32	-
II	Riserve	4.692.410,79	4.598.636,86	93.773,93
b	da capitale	282.113,26	282.113,26	-
c	da permessi di costruire	10.911,27	3.968,59	6.942,68
d	riserve indisponibili per beni demaniali e patrimoniali indisponibili e per i beni culturali	4.271.060,99	4.312.555,01	- 41.494,02
e	altre riserve indisponibili	21.786,73	-	21.786,73
f	altre riserve disponibili	106.538,54	-	106.538,54
III	Risultato economico dell'esercizio	-	-	-
IV	Risultati economici di esercizi precedenti	- 640.226,04	-	- 640.226,04
V	Riserve negative per beni indisponibili	-	-	-
	TOTALE PATRIMONIO NETTO (A)	11.148.477,07	11.694.929,18	- 546.452,11

Debiti

Per i debiti è stata verificata la conciliazione con i residui passivi diversi da quelli di finanziamento.

(+)	Debiti	€	917.318,33
(-)	Debiti da finanziamento	€	166.543,26
(-)	Saldo iva (a debito)		
(+)	Residuo titolo IV + interessi mutuo		
(+)	Residuo titolo V anticipazioni		
(-)	impegni pluriennali titolo III e IV*		
(+)	altri residui non connessi a debiti		
	RESIDUI PASSIVI =	€	750.775,07

quadratura

* al netto dei debiti di finanziamento

Ratei, risconti e contributi agli investimenti

Le somme iscritte sono state calcolate nel rispetto di quanto previsto nel DM 10.11.2020.

RELAZIONE DELLA GIUNTA AL RENDICONTO

L'Organo di revisione prende atto che l'ente ha predisposto la relazione della giunta in aderenza a quanto previsto dall'articolo 231 del TUEL, secondo le modalità previste dall'art.11, comma 6 del d.lgs.118/2011 e in particolare risultano:

- i criteri di valutazione (con particolare riferimento alle modalità di calcolo del FCDE)
- le principali voci del conto del bilancio
- l'elenco analitico delle quote vincolate e accantonate nel risultato di amministrazione
- l'elenco delle garanzie principali o sussidiarie prestate dall'ente

Nella relazione sono illustrate le gestioni dell'ente, i criteri di valutazione utilizzati, nonché i fatti di rilievo verificatisi dopo la chiusura dell'esercizio.

IRREGOLARITÀ NON SANATE, RILIEVI, CONSIDERAZIONI E PROPOSTE

Il revisore sulla base delle verifiche di regolarità amministrativa e contabile effettuate durante l'esercizio, attesta:

- l'attendibilità delle risultanze della gestione finanziaria (rispetto delle regole e principi per l'accertamento e l'impegno, esigibilità dei crediti, salvaguardia equilibri finanziari anche prospettici, debiti fuori bilancio, ecc.);

- che l'Ente non ha fatto ricorso ad anticipazioni di tesoreria;
- il rispetto degli obiettivi di finanza pubblica;
- la congruità del fondo crediti di dubbia esigibilità e dei fondi rischi
- che l'ente ha provveduto ad effettuare l'analisi e la valutazione delle attività e passività potenziali;
- che non risultano gravi irregolarità contabili e finanziarie e inadempienze già segnalate al Consiglio e non sanate.

CONCLUSIONI

Tenuto conto di tutto quanto esposto, rilevato e proposto si attesta la corrispondenza del rendiconto alle risultanze della gestione e si esprime giudizio positivo per l'approvazione del rendiconto dell'esercizio finanziario 2021.

Roverè della Luna, 03 giugno 2022

Il revisore

Marica Dalmonego






COMUNE DI ROVERE' DELLA LUNA

PROVINCIA DI TRENTO

ALLEGATO D) ELENCO DEI RESIDUI AL 31 DICEMBRE 2021

IL SEGRETARIO COMUNALE
(Dott.ssa Paola Gallina)
Firmato digitalmente

Residui attivi al 31/12/2021**Titolo 1 Entrate correnti di natura tributaria, contributiva e perequativa**

Classificazione	Capitolo	Anno	Numero	Oggetto/Debitore	Importo accertamento	Importo reversale	Importo rettifiche	Importo da conservare	Note
1.01.01.06.002	10000015	2021	575	Accertamenti IMIS anno 2016 prot. 6474 di data 07/09/2021 <i>DIVERSI CONTRIBUENTI</i>	10.000,00	0,00	0,00	10.000,00	
1.01.01.06.002	10000050	2019	362	Accertamento ruolo coattivo 2019/1 imposta municipale propria anni 2012 - 2013 - 2014 (seconda emissione) <i>TRENTINO RISCOSSIONI SPA</i>	2.847,45	601,10	0,00	2.246,35	
1.01.01.76.002	10000180	2021	531	Ruolo riscossione coattiva Tributo Servizi Indivisibili anno 2014 <i>TRENTINO RISCOSSIONI SPA</i>	1.936,60	0,00	0,00	1.936,60	
Totale titolo 1					14.784,05	601,10	0,00	14.182,95	

Residui attivi al 31/12/2021

Titolo 2 Trasferimenti correnti

Classificazione	Capitolo	Anno	Numero	Oggetto/Debitore	Importo accertamento	Importo reversale	Importo rettifiche	Importo da conservare	Note
2.01.01.01.001	20000012	2021	576	Contributi ISTAT censimento popolazione 2021 contributo fisso E 30 VAR <i>ISTAT - Istit. Nazionale Statistica</i>	2.175,30	0,00	0,00	2.175,30	
2.01.01.01.003	20000011	2021	620	Contributo a sostegno attività economiche Legge 27.12.2019 n. 160 e ss.mm. anno 2021 <i>MINISTERO DELL'ECONOMIA E DELLE FINANZE</i>	33.261,00	0,00	0,00	33.261,00	
2.01.01.02.001	20000055	2020	149	Trasferimento compensativo per minor gettito IMIS fabbricati D per esclusione "imbullonati" - Anno 2020. <i>CASSA DEL TRENINO SPA</i>	2.982,41	1.916,89	0,00	1.065,52	
2.01.01.02.001	20000060	2020	110	Trasferimento provinciale per la Scuola dell'Infanzia piano annuale 2019/2020 - acconto <i>CASSA DEL TRENINO SPA</i>	82.134,40	6.873,80	0,00	75.260,60	
2.01.01.02.001	20000180	2020	186	Assegnazioni sul fondo specifici servizi comunali per servizio Tagesmutter a saldo anno 2019 e stimato 2020 (80%) <i>CASSA DEL TRENINO SPA</i>	9.718,02	0,00	0,00	9.718,02	
2.01.01.02.001	20000190	2021	2	Contributo provinciale a finanziamento della spesa per la realizzazione dell'intervento 19/2020 - saldo 34%. <i>PROVINCIA AUTONOMA DI TRENTO</i>	13.677,41	0,00	-11.320,22	2.357,19	
2.01.01.02.001	20000190	2021	172	Contributo provinciale a finanziamento della spesa per la realizzazione dell'intervento 19/2021 <i>PROVINCIA AUTONOMA DI TRENTO</i>	30.746,75	20.292,86	0,00	10.453,89	
2.01.01.02.002	20000040	2021	526	S.do perequativo 2021: prospetto 05/04/2022 PAT perequativo 140.612,04 IMIS cat D 28.755,78 oneri vacanza 19-20 6.693,60 IMIS imbullonati 21 2.982,41 IMIS strumentali PAT 394,09 fondone 5.087,10 <i>CASSA DEL TRENINO SPA</i>	184.525,02	0,00	0,00	184.525,02	
2.01.01.02.002	20000040	2021	600	Quota ammessa TFR Silvestri Giorgio 5.942,74 <i>CASSA DEL TRENINO SPA</i>	5.942,74	0,00	0,00	5.942,74	
2.01.01.02.002	20000040	2021	601	Trasferimento compensativo minori entrate esonero pagamento CUP 01.10.2021 - 31.12.2021 <i>PROVINCIA AUTONOMA DI TRENTO</i>	1.266,14	0,00	0,00	1.266,14	
2.01.01.02.002	20000060	2021	578	Trasferimento provinciale per la Scuola dell'Infanzia piano annuale 2020/2021 - acconto <i>CASSA DEL TRENINO SPA</i>	81.416,80	0,00	0,00	81.416,80	
2.01.01.02.002	20000060	2021	579	Trasferimento provinciale per la Scuola dell'Infanzia piano annuale 2019/2020 - integrazione previsione delibera PAT 2005/2020 <i>CASSA DEL TRENINO SPA</i>	20.533,60	0,00	0,00	20.533,60	
2.01.01.02.002	20000060	2021	580	Trasferimento provinciale per la Scuola dell'Infanzia piano annuale 2019/2020 - quota integrativa da rendiconto <i>CASSA DEL TRENINO SPA</i>	1.409,05	0,00	0,00	1.409,05	
2.01.01.02.002	20000060	2021	596	Assegnazione integrazione personale ausiliare sett - dicembre 2021 Comunicazione PAT prot.n. 6408 dd. 03/09/2021 <i>PROVINCIA AUTONOMA DI TRENTO</i>	588,00	0,00	0,00	588,00	
2.01.01.02.002	20000060	2021	599	Trasferimento provinciale per la Scuola dell'Infanzia piano annuale 2020/2021 - saldo definitivo delibera PAT 2331 dd 23/12/2021 <i>CASSA DEL TRENINO SPA</i>	32.598,68	0,00	0,00	32.598,68	

Residui attivi al 31/12/2021**Titolo 2 Trasferimenti correnti**

Classificazione	Capitolo	Anno	Numero	Oggetto/Debitore	Importo accertamento	Importo reversale	Importo rettifiche	Importo da conservare	Note
2.01.01.02.002	20000180	2021	581	Trasferimento provinciale per la Scuola dell'Infanzia piano annuale 2020/2021 <i>CASSA DEL TRENTINO SPA</i>	13.186,30	0,00	0,00	13.186,30	
2.01.01.02.002	20000180	2021	582	Trasferimento provinciale per la Scuola dell'Infanzia piano annuale 2020/2021 ulteriore integrazione <i>CASSA DEL TRENTINO SPA</i>	1.338,94	0,00	0,00	1.338,94	
2.01.01.02.002	20000180	2021	619	Trasferimento provinciale per la Scuola dell'Infanzia piano annuale 2021 delibera PAT 2033 dd. 26/11/2021 <i>CASSA DEL TRENTINO SPA</i>	12.936,44	0,00	0,00	12.936,44	
2.01.01.02.003	30000382	2021	418	Rimborso spesa sostenuta per dipendente Avi Danilo in convenzione dal 01.03.2021 al 31.05.2021 <i>COMUNE DI LONA-LASES</i>	6.340,68	0,00	0,00	6.340,68	
Totale titolo 2					536.777,68	29.083,55	-11.320,22	496.373,91	

Residui attivi al 31/12/2021

Titolo 3 Entrate extratributarie

Classificazione	Capitolo	Anno	Numero	Oggetto/Debitore	Importo accertamento	Importo reversale	Importo rettifiche	Importo da conservare	Note
3.01.02.01.008	30000110	2019	114	Mensa asilo mese di febbraio 2019 <i>UTENTI SCUOLA INFANZIA</i>	48,18	0,00	0,00	48,18	
3.01.02.01.008	30000110	2019	144	Mensa asilo mese di marzo 2019 <i>UTENTI SCUOLA INFANZIA</i>	61,52	0,00	-39,42	22,10	
3.01.02.01.008	30000110	2019	188	Mensa asilo mese di aprile 2019 <i>UTENTI SCUOLA INFANZIA</i>	58,60	0,00	-36,50	22,10	
3.01.02.01.008	30000110	2019	235	Mensa asilo mese di maggio 2019 <i>UTENTI SCUOLA INFANZIA</i>	22,12	0,00	-3,42	18,70	
3.01.02.01.008	30000110	2019	391	Mensa asilo mese di settembre 2019 <i>UTENTI SCUOLA INFANZIA</i>	60,52	0,00	-35,70	24,82	
3.01.02.01.008	30000110	2019	442	Mensa asilo mese di ottobre 2019 <i>UTENTI SCUOLA INFANZIA</i>	29,20	0,00	0,00	29,20	
3.01.02.01.008	30000110	2019	477	Mensa asilo mese di novembre 2019 <i>UTENTI SCUOLA INFANZIA</i>	61,06	0,00	-28,90	32,16	
3.01.02.01.008	30000110	2020	11	Mensa asilo mese di dicembre 2019 <i>UTENTI SCUOLA INFANZIA</i>	55,96	0,00	-17,00	38,96	
3.01.02.01.008	30000110	2020	41	Mensa asilo mese di gennaio 2020 <i>UTENTI SCUOLA INFANZIA</i>	76,84	0,00	-23,80	53,04	
3.01.02.01.008	30000110	2020	85	Mensa asilo mese di febbraio 2020 <i>UTENTI SCUOLA INFANZIA</i>	95,24	17,00	-25,50	52,74	
3.01.02.01.008	30000110	2020	136	Mensa asilo mese di marzo 2020 <i>UTENTI SCUOLA INFANZIA</i>	40,45	27,57	0,00	12,88	
3.01.02.01.008	30000110	2020	252	Mensa asilo mese di luglio 2020 <i>UTENTI SCUOLA INFANZIA</i>	216,61	186,01	0,00	30,60	
3.01.02.01.008	30000110	2020	352	Mensa asilo mese di settembre 2020 <i>UTENTI SCUOLA INFANZIA</i>	282,42	256,62	0,00	25,80	
3.01.02.01.008	30000110	2020	353	Mensa asilo mese di ottobre 2020 <i>UTENTI SCUOLA INFANZIA</i>	269,10	236,10	0,00	33,00	
3.01.02.01.008	30000110	2020	380	Mensa asilo mese di novembre 2020 <i>UTENTI SCUOLA INFANZIA</i>	456,69	404,59	0,00	52,10	
3.01.02.01.008	30000110	2021	4	Mensa asilo mese di dicembre 2020 <i>UTENTI SCUOLA INFANZIA</i>	696,10	651,40	0,00	44,70	
3.01.02.01.008	30000110	2021	36	Mensa asilo mese di gennaio 2021 <i>UTENTI SCUOLA INFANZIA</i>	939,89	899,49	0,00	40,40	
3.01.02.01.008	30000110	2021	73	Mensa asilo mese di febbraio 2021 <i>UTENTI SCUOLA INFANZIA</i>	1.024,02	981,92	0,00	42,10	
3.01.02.01.008	30000110	2021	117	Mensa asilo mese di marzo 2021 <i>UTENTI SCUOLA INFANZIA</i>	765,41	726,01	0,00	39,40	
3.01.02.01.008	30000110	2021	188	Mensa asilo mese di aprile 2021 <i>UTENTI SCUOLA INFANZIA</i>	933,38	849,54	0,00	83,84	

Residui attivi al 31/12/2021

Titolo 3 Entrate extratributarie

Classificazione	Capitolo	Anno	Numero	Oggetto/Debitore	Importo accertamento	Importo reversale	Importo rettifiche	Importo da conservare	Note
3.01.02.01.008	30000110	2021	231	Mensa asilo mese di maggio 2021 <i>UTENTI SCUOLA INFANZIA</i>	1.172,22	1.113,52	0,00	58,70	
3.01.02.01.008	30000110	2021	269	Mensa asilo mese di giugno 2021 <i>UTENTI SCUOLA INFANZIA</i>	1.152,72	1.108,62	0,00	44,10	
3.01.02.01.008	30000110	2021	428	Mensa asilo mese di settembre 2021 <i>UTENTI SCUOLA INFANZIA</i>	1.049,93	930,30	0,00	119,63	
3.01.02.01.008	30000110	2021	472	Mensa asilo mese di ottobre 2021 <i>UTENTI SCUOLA INFANZIA</i>	1.055,64	807,84	0,00	247,80	
3.01.02.01.008	30000110	2021	528	Mensa asilo mese di novembre 2021 <i>UTENTI SCUOLA INFANZIA</i>	1.093,50	605,53	0,00	487,97	
3.01.02.01.032	30000010	2021	604	Diritti di segreteria ufficio anagrafe mese di dicembre 2021 <i>DIVERSI UTENTI UFFICIO ANAGRAFE</i>	4,50	0,00	0,00	4,50	
3.01.02.01.032	30000030	2021	603	Riscossione diritti per il rilascio delle carte d'identita' elettroniche periodo 16.12.2021 - 31.12.2021 <i>DIVERSI UTENTI UFFICIO ANAGRAFE</i>	64,92	5,41	0,00	59,51	
3.01.02.01.032	30000030	2021	605	Diritti di segreteria ufficio anagrafe per rilascio carte d'identità cartacee mese di dicembre 2021 <i>DIVERSI UTENTI UFFICIO ANAGRAFE</i>	5,40	0,00	0,00	5,40	
3.01.02.01.032	30000150	2021	607	Diritti di segreteria ufficio tecnico per rilascio permesso di costruire in sanatoria n. 22/2021 <i>SUSAT ROSA</i>	52,00	0,00	0,00	52,00	
3.01.02.01.032	30000150	2021	608	Diritti di segreteria ufficio tecnico per SCIA <i>GIRARDI MASSIMILIANO</i>	52,00	0,00	0,00	52,00	
3.01.02.01.032	30000150	2021	609	Diritti di segreteria ufficio tecnico per rilascio permesso di costruire in sanatoria n. 19/2021 <i>NAVONE DAVIDE</i>	52,00	0,00	0,00	52,00	
3.01.02.01.999	30000080	2021	532	Canone concessione servizio di distribuzione gas anno 2021 <i>NOVARETI S.P.A</i>	3.090,26	0,00	0,00	3.090,26	
3.01.02.01.999	30000090	2021	561	Centralina mese di agosto 2021 (Corrispettivi sbilanciamento) <i>GESTORE DEI SERVIZI ENERGETICI - GSE S.P.A.</i>	0,14	0,00	0,00	0,14	
3.01.02.01.999	30000130	2021	606	Imposta di bollo virtuale ufficio anagrafe mese di dicembre 2021 <i>DIVERSI UTENTI UFFICIO ANAGRAFE</i>	64,00	0,00	0,00	64,00	
3.01.03.01.002	30000185	2021	512	Canone Imposta Comunale sulla Pubblicita' dal mese di luglio 2021 al mese di dicembre 2021 <i>I.C.A. S.R.L.</i>	450,00	0,00	0,00	450,00	
3.01.03.02.001	30000240	2021	35	Affitto di parte della p.f. 738-2 in P.T. 63 per realizzazione nuova stazione radio base TIM anno 2021 <i>INFRASTRUTTURE WIRELESS ITALIANE S.P.A</i>	9.108,87	3.480,08	0,00	5.628,79	
3.01.03.02.001	30000240	2021	453	Concessione in uso di appezzamenti di terreni comunali pp. ff. 392/1, 392/7, 362/33, 356/1, 362/1 e 356/25 anno 2022 <i>DIVERSI</i>	1.215,61	890,64	0,00	324,97	

Residui attivi al 31/12/2021

Titolo 3 Entrate extratributarie

Classificazione	Capitolo	Anno	Numero	Oggetto/Debitore	Importo accertamento	Importo reversale	Importo rettifiche	Importo da conservare	Note
3.01.03.02.001	30000240	2021	474	Concessione in uso posto auto n. 10 mesi di novembre 2021 e dicembre 2021 <i>ANGELI ANNAMARIA</i>	80,00	0,00	0,00	80,00	
3.01.03.02.001	30000260	2021	168	Canoni di affitto quindicennali sort comunali annata agraria 2020-2021 <i>DIVERSI</i>	112.161,93	102.484,63	0,00	9.677,30	
3.01.03.02.001	30000260	2021	169	Canoni di affitto quinquennali sort comunali annata agraria 2020-2021 <i>DIVERSI</i>	35.088,52	32.171,39	0,00	2.917,13	
3.01.03.02.001	30000260	2021	170	Canoni di affitto biennali sort comunali annata agraria 2020 - 2021 <i>DIVERSI</i>	13.386,41	12.667,47	0,00	718,94	
3.01.03.02.001	30000260	2021	171	Canoni affitto sort quindicennali (2007-2022) annata agraria 2020 - 2021 <i>DIVERSI</i>	9.278,26	8.623,28	0,00	654,98	
3.01.03.02.001	30000260	2021	429	Canoni di affitto triennali sort comunali annata agraria 2019 - 2020 <i>KASWALDER ANDREA</i>	1.517,91	0,00	0,00	1.517,91	
3.01.03.02.001	30000260	2021	430	Canoni di affitto triennali sort comunali annata agraria 2020 - 2021 <i>KASWALDER ANDREA</i>	1.505,84	0,00	0,00	1.505,84	
3.01.03.02.002	30000200	2021	9	Canone di locazione p.ed. 33 (negozio di acconciatore) anno 2021 <i>TRIPALDI MONICA</i>	3.407,52	3.134,84	12,69	285,37	
3.05.02.03.004	30000390	2021	264	Rimborso maggiori oneri sostenuti per la gestione delle pratiche del bonus energetico anno 2018 (SGATE) <i>ASSOCIAZIONE NAZIONALE COMUNI ITALIANI "A.N.C.I."</i>	117,12	0,00	0,00	117,12	
3.05.02.03.004	30000390	2021	476	Rimborso spese per utilizzo ambulatorio comunale dal 01.11.2021 al 31.12.2021 <i>VIOLA ROBERTO</i>	100,00	0,00	0,00	100,00	
3.05.02.03.004	30000400	2021	361	Rimborso spese di riscaldamento stagione invernale 2020/2021 <i>GHOLAMI FARIBORZ</i>	98,89	0,00	0,00	98,89	
3.05.02.03.005	30000390	2020	237	Rimborso spese telefoniche a seguito di disdetta contatto Telecom (periodo 01.05.2020 - 14.06.2020) <i>TELECOM ITALIA S.p.A.</i>	64,31	0,00	0,00	64,31	
Totale titolo 3					202.683,73	173.259,80	-197,55	29.226,38	

Residui attivi al 31/12/2021

Titolo 4 Entrate in conto capitale

Classificazione	Capitolo	Anno	Numero	Oggetto/Debitore	Importo accertamento	Importo reversale	Importo rettifiche	Importo da conservare	Note
4.02.01.02.001	40000128	2021	191	Quota fondo investimenti (ex FIM 2019) a finanziamento acquisto e manutenzione programmi per uffici <i>CASSA DEL TRENTINO SPA</i>	530,70	0,00	3.319,45	3.850,15	
4.02.01.02.001	40000128	2021	244	Quota fondo investimenti (ex FIM 2019) a finanziamento manutenzione straordinaria scuola primaria <i>CASSA DEL TRENTINO SPA</i>	1.318,21	0,00	1.978,05	3.296,26	
4.02.01.02.001	40000128	2021	333	Quota fondo investimenti (ex FIM 2019) a finanziamento contributo per acquisto attrezzature, automezzi, ecc. in dotazione ai Vigili del Fuoco <i>CASSA DEL TRENTINO SPA</i>	5.202,42	4.500,00	3.797,58	4.500,00	
4.02.01.02.001	40000128	2021	375	Quota fondo investimenti (ex FIM 2019) a finanziamento spesa per interventi diversi di arredo urbano <i>CASSA DEL TRENTINO SPA</i>	347,50	161,43	1.623,90	1.809,97	
4.02.01.02.001	40000128	2021	410	Quota fondo investimenti (ex FIM 2019) a finanziamento acquisto e manutenzione straordinaria mezzi ed attrezzature per servizio tecnico <i>CASSA DEL TRENTINO SPA</i>	3.348,90	0,00	4.636,12	7.985,02	
4.02.01.02.001	40000129	2021	189	Quota fondo investimenti (Budget 2020) a finanziamento spese per progettazioni, incarichi diversi e spese geologiche <i>CASSA DEL TRENTINO SPA</i>	3.359,88	0,00	3.846,86	7.206,74	
4.02.01.02.001	40000129	2021	203	Quota fondo investimenti (Budget 2020) a finanziamento sistemazione strutture in Loc. Pianizza <i>CASSA DEL TRENTINO SPA</i>	4.900,00	0,00	-4.158,85	741,15	
4.02.01.02.001	40000129	2021	243	Quota fondo investimenti (Budget 2020) a finanziamento manutenzione straordinaria scuola dell'Infanzia <i>CASSA DEL TRENTINO SPA</i>	2.676,68	0,00	1.779,60	4.456,28	
4.02.01.02.001	40000131	2020	91	Quota canone aggiuntivo a finanziamento manutenzione straordinaria e reimpianto terreni agricoli di proprietà comunale <i>CONSORZIO DEI COMUNI B.I.M. ADIGE</i>	6.563,53	0,00	0,00	6.563,53	
4.02.01.02.001	40000131	2020	151	Quota canone aggiuntivo a finanziamento manutenzione straordinaria acquedotto comunale <i>CONSORZIO DEI COMUNI B.I.M. ADIGE</i>	15.000,00	0,00	0,00	15.000,00	
4.02.01.02.001	40000131	2020	354	Quota canone aggiuntivo a finanziamento manutenzione straordinaria impianti sportivi <i>CONSORZIO DEI COMUNI B.I.M. ADIGE</i>	6.326,62	0,00	0,00	6.326,62	
4.02.01.02.001	40000131	2021	148	Quota canone aggiuntivo a finanziamento manutenzione straordinaria strade comunali <i>CONSORZIO DEI COMUNI B.I.M. ADIGE</i>	1.230,58	0,00	0,00	1.230,58	
4.02.01.02.001	40000131	2021	149	Quota canone aggiuntivo a finanziamento manutenzione straordinaria acquedotto comunale <i>CONSORZIO DEI COMUNI B.I.M. ADIGE</i>	15.000,00	0,00	-379,45	14.620,55	
4.02.01.02.001	40000134	2021	166	Accertamento re-imputato dall'esercizio 2020: Accertamento re-imputato dall'esercizio 2019. Contributo a finanziamento spesa di progettazione e lavori impianto fotovoltaico sulla copertura degli spogl <i>PROVINCIA AUTONOMA DI TRENTO</i>	25.000,00	0,00	0,00	25.000,00	

Residui attivi al 31/12/2021

Titolo 4 Entrate in conto capitale

Classificazione	Capitolo	Anno	Numero	Oggetto/Debitore	Importo accertamento	Importo reversale	Importo rettifiche	Importo da conservare	Note
4.02.01.02.001	40000134	2021	167	Accertamento re-imputato dall'esercizio 2020: Contributo a finanziamento lavori di manutenzione straordinaria impianto illuminazione pubblica (legge di bilancio 2020) <i>PROVINCIA AUTONOMA DI TRENTO</i>	24.651,22	0,00	0,00	24.651,22	
4.02.01.02.001	40000141	2020	82	Accertamento re-imputato dall'esercizio 2019. Contributo provinciale a finanziamento lavori di realizzazione rotatoria all'ingresso sud dell'abitato di Roverè della Luna <i>CASSA DEL TRENTO SPA</i>	81.533,01	23.344,42	0,00	58.188,59	
4.02.01.02.002	40000124	2021	558	Quota budget ex fin 2006 a finanziamento manutenzione straordinaria cimitero <i>CASSA DEL TRENTO SPA</i>	18.480,00	5.000,00	0,00	13.480,00	
4.02.01.02.002	40000128	2021	339	Quota fondo investimenti (ex FIM 2019) a finanziamento contributo per riparazione portone palazzetto sportivo <i>CASSA DEL TRENTO SPA</i>	3.000,00	0,00	0,00	3.000,00	
4.02.01.02.002	40000128	2021	534	Quota fondo investimenti (ex FIM 2019) a finanziamento manutenzione straordinaria scuola infanzia <i>CASSA DEL TRENTO SPA</i>	1.844,64	0,00	0,00	1.844,64	
4.02.01.02.002	40000128	2021	541	Quota fondo investimenti (ex FIM 2019) a finanziamento lavori di sistemazione arredo urbano <i>CASSA DEL TRENTO SPA</i>	654,65	0,00	0,00	654,65	
4.02.01.02.002	40000129	2021	527	Quota fondo investimento (EX FIM 2020) a finanziamento integrazione fondo strategico territoriale <i>CASSA DEL TRENTO SPA</i>	440,00	0,00	0,00	440,00	
4.02.01.02.005	40000010	2021	473	Contributo BIM a finanziamento interventi di arredo urbano <i>CONSORZIO DEI COMUNI B.I.M. ADIGE</i>	4.776,00	0,00	-3.368,79	1.407,21	
4.02.01.02.006	40000052	2021	162	Accertamento re-imputato dall'esercizio 2020: Accertamento re-imputato dall'esercizio 2019. Contributo della Comunità di Valle sul F.S.T. a parziale finanziamento degli interventi di ammodernamento de <i>COMUNITA' ROTALIANA - KONIGSBERG</i>	317.858,81	0,00	0,00	317.858,81	
4.02.01.02.018	40000047	2021	165	Accertamento re-imputato dall'esercizio 2020: Accertamento re-imputato dall'esercizio 2019. Contributo sul piano energetico 2018/2020 a parziale finanziamento dell'intervento di ampliamento del sist <i>CONSORZIO DEI COMUNI B.I.M. ADIGE</i>	5.279,61	4.876,66	0,00	402,95	
4.02.01.02.999	40000134	2021	272	Contributo a finanziamento lavori di ammodernamento impianto illuminazione pubblica Roverè della Luna <i>MINISTERO DELL'INTERNO</i>	3.330,60	0,00	0,00	3.330,60	
Totale titolo 4					552.653,56	37.882,51	13.074,47	527.845,52	

Residui attivi al 31/12/2021

Titolo 9 Entrate per conto terzi e partite di giro

Classificazione	Capitolo	Anno	Numero	Oggetto/Debitore	Importo accertamento	Importo reversale	Importo rettifiche	Importo da conservare	Note
9.01.99.99.999	90000140	2020	94	Riscossione quota IPS ex dipendente matricola n. 147818 <i>INPS - SEDE DI TRENTO</i>	14.802,36	0,00	0,00	14.802,36	
9.02.99.99.999	90000141	2021	602	Riscossione corrispettivo per il rilascio delle carte d'identita' elettroniche periodo 16.12.2021 - 31.12.2021 <i>DIVERSI UTENTI UFFICIO ANAGRAFE</i>	201,48	16,79	0,00	184,69	
Totale titolo 9					15.003,84	16,79	0,00	14.987,05	
Totale					1.321.902,86	240.843,75	1.556,70	1.082.615,81	

Residui passivi al 31/12/2021

Titolo 1 Spese correnti

Piano finanziario	Capitolo	Anno	Numero	Oggetto/Beneficiario	Importo impegno	Importo mandato	Importo rettifiche	Importo da conservare	Note
1.01.01.01.004	1021001	2021	52	Impegno della spesa per indennità di risultato al Segretario comunale anno 2020 <i>DIVERSI DIPENDENTI</i>	5.000,00	0,00	0,00	5.000,00	
1.01.01.01.004	1021009	2021	36	Costituzione FO.R.E.G. Ufficio segreteria per l'anno 2020 <i>DIVERSI DIPENDENTI</i>	1.800,00	1.229,05	0,00	570,95	
1.01.01.01.004	1031017	2021	37	Costituzione FO.R.E.G. Ufficio ragioneria per l'anno 2020 <i>DIVERSI DIPENDENTI</i>	1.100,00	739,23	0,00	360,77	
1.01.01.01.004	1041012	2021	38	Costituzione FO.R.E.G. Ufficio tributi per l'anno 2020 <i>DIVERSI DIPENDENTI</i>	800,00	528,98	0,00	271,02	
1.01.01.01.004	1051006	2021	39	Costituzione FO.R.E.G. personale operaio per l'anno 2020 <i>DIVERSI DIPENDENTI</i>	2.000,00	724,27	-993,00	282,73	
1.01.01.01.004	1061004	2021	40	Costituzione FO.R.E.G. Ufficio tecnico per l'anno 2020 <i>DIVERSI DIPENDENTI</i>	1.800,00	1.296,26	0,00	503,74	
1.01.01.01.004	1071007	2021	41	Costituzione FO.R.E.G. Ufficio anagrafe per l'anno 2020 <i>DIVERSI DIPENDENTI</i>	1.000,00	419,51	0,00	580,49	
1.01.01.01.004	3011005	2021	42	Costituzione FO.R.E.G. Ufficio polizia municipale per l'anno 2020 <i>DIVERSI DIPENDENTI</i>	1.100,00	924,70	0,00	175,30	
1.01.01.01.004	4011005	2021	43	Costituzione FO.R.E.G. personale scuola infanzia per l'anno 2020 <i>DIVERSI DIPENDENTI</i>	2.200,00	1.054,23	0,00	1.145,77	
1.01.01.02.002	1101010	2021	1303	Servizio mensa dipendenti dal 01.11.2021 al 31.12.2021 <i>BLUBE S.R.L.</i>	450,00	0,00	0,00	450,00	
1.02.01.01.001	1011010	2021	1469	IRAP su liquidazione gettoni di presenza ai consiglieri comunali per le sedute del Consiglio svoltesi dal 01.07.2021 al 30.11.2021 <i>PROVINCIA AUTONOMA DI TRENTO - VERS. IRAP</i>	108,80	0,00	0,00	108,80	
1.02.01.01.001	1011010	2021	1584	IRAP su liquidazione gettoni di presenza Commissione Edilizia Comunale dal 01.01.2021 al 21.12.2021 <i>PROVINCIA AUTONOMA DI TRENTO - VERS. IRAP</i>	10,20	0,00	0,00	10,20	
1.02.01.02.001	1021030	2021	845	Versamento SIAE per organizzazione proiezione film "Il re leone" <i>SOCIETA' ITALIANA DEGLI AUTORI ED EDITORI</i>	50,00	0,00	0,00	50,00	
1.02.01.02.001	1021030	2021	1465	IRAP su incarico per organizzazione laboratorio di bricolage "Realizzazione due palline di stoffa natalizia" <i>PROVINCIA AUTONOMA DI TRENTO - VERS. IRAP</i>	11,90	0,00	0,00	11,90	
1.02.01.02.001	1021030	2021	1467	IRAP su incarico per ricerca e stesura testi pubblicazione "Tradizioni a Roverè della Luna" <i>PROVINCIA AUTONOMA DI TRENTO - VERS. IRAP</i>	110,50	0,00	0,00	110,50	
1.02.01.06.001	9031005	2021	1636	Sostituzione Covid utenze speciali secondo semestre 2021 <i>AZIENDA SPECIALE PER L'IGIENE AMBIENTALE ASIA</i>	2.943,00	0,00	0,00	2.943,00	
1.03.01.01.001	1021012	2021	1191	Abbonamento servizi di aggiornamento Entionline materie di Ragioneria, Demografici, Appalti e Affari Generali anno 2022 <i>MAGGIOLI SPA</i>	707,60	0,00	0,00	707,60	

Residui passivi al 31/12/2021

Titolo 1 Spese correnti

Piano finanziario	Capitolo	Anno	Numero	Oggetto/Beneficiario	Importo impegno	Importo mandato	Importo rettifiche	Importo da conservare	Note
1.03.01.01.002	1011021	2021	1274	Incarico per realizzazione grafica e stampa di nr. 800 copie del notiziario comunale dicembre 2021 <i>NUOVE ARTI GRAFICHE S.C.</i>	889,20	0,00	-31,24	857,96	
1.03.01.02.001	1021013	2021	1325	Fornitura materiale vario di cancelleria e buste per gli uffici comunali <i>Loeff System S.r.l.</i>	1.687,14	926,47	0,00	760,67	
1.03.01.02.001	1021013	2021	1551	Rivalsa spese atti giudiziari e francobolli CDS 3^ decade novembre 2021 <i>TRENTINO RISCOSSIONI SPA</i>	83,88	0,00	0,00	83,88	
1.03.01.02.001	1071013	2021	903	Fornitura fogli per registri di stato civile per l'anno 2022 e dei relativi raccoglitori ad anelli <i>MyO S.p.A.</i>	460,55	0,00	0,00	460,55	
1.03.01.02.002	1061007	2021	1059	Fornitura di carburante per mezzi comunali fino al 31.12.2021 - ditta Q8 Quaser Srl <i>KUWAIT PETROLEUM ITALIA S.p.A.</i>	1.200,00	973,70	0,00	226,30	
1.03.01.02.002	1061007	2021	1610	Integrazione impegno determina 164/2021: Accordo quadro per la fornitura di carburante per autotrazione con fuel card art. 54 comma 4 D Lgs 50/2016 <i>KUWAIT PETROLEUM ITALIA S.p.A.</i>	700,00	0,00	-506,08	193,92	
1.03.01.02.006	1071014	2021	1558	Spese minuti acquisto nastro stampante SIMI XVI anagrafe <i>S.I.M.I. SAS</i>	117,12	0,00	0,00	117,12	
1.03.01.02.009	1011002	2021	1199	Acquisto di n. 2 Targhe stampate <i>FM Studio Fotografico di Marco Miorandi</i>	183,00	0,00	0,00	183,00	
1.03.01.02.011	4011013	2021	919	Fornitura generi alimentari alla scuola dell'infanzia dal 01.09.2021 al 31.12.2021 <i>FAMIGLIA COOPERATIVA DI KONIGSBERG SOC. COOP.</i>	6.000,00	2.474,71	-1.532,37	1.992,92	
1.03.01.02.999	1101030	2021	1477	Spese minute per acquisto prodotti igienizzanti per uffici comunali <i>FERRUZZI SERVIZI S.R.L.</i>	246,73	0,00	0,00	246,73	
1.03.01.02.999	10051010	2021	1310	Lavori di rifacimento segnaletica stradale orizzontale di alcune vie del Paese <i>DAVES SEGNALETICA STRADALE S.R.L. Unipersonale</i>	15.730,00	0,00	0,00	15.730,00	
1.03.01.02.999	12051001	2021	1471	Impegno di spesa iniziativa "Un regalo per essere vicini" rivolta agli anziani di Roverè della Luna. CIG Z5C3447F7C <i>AZIENDA VINICOLA GAIERHOF S.R.L.</i>	300,00	0,00	-36,11	263,89	
1.03.01.02.999	12051001	2021	1472	Impegno di spesa iniziativa "Un regalo per essere vicini" rivolta agli anziani di Roverè della Luna. CIG Z9B3447FCC <i>CANTINA SOCIALE DI ROVERE' DELLA LUNA SOC. COOP. AGR.</i>	350,00	0,00	-39,14	310,86	
1.03.01.02.999	12051001	2021	1473	Impegno di spesa iniziativa "Un regalo per essere vicini" rivolta agli anziani di Roverè della Luna. CIG ZA0344802A <i>CASAGRANDE F.LLI & C. Snc</i>	400,00	0,00	-59,50	340,50	
1.03.01.02.999	12051001	2021	1474	Impegno di spesa iniziativa "Un regalo per essere vicini" rivolta agli anziani di Roverè della Luna. CIG Z9A3448082 <i>FAMIGLIA COOPERATIVA ROVERE' DELLA LUNA Soc.Coop.</i>	100,00	0,00	0,00	100,00	
1.03.01.02.999	12051001	2021	1475	Impegno di spesa iniziativa "Un regalo per essere vicini" rivolta agli anziani di Roverè della Luna. CIG ZEB34480C5 <i>SAV SCORTE AGRARIE SRL</i>	550,00	0,00	-16,21	533,79	
1.03.02.01.001	1011005	2021	1468	Liquidazione gettoni di presenza ai consiglieri comunali per le sedute del Consiglio svoltesi dal 01.07.2021 al 30.11.2021 <i>DIVERSI CONSILIERI</i>	1.280,00	0,00	0,00	1.280,00	

Residui passivi al 31/12/2021

Titolo 1 Spese correnti

Piano finanziario	Capitolo	Anno	Numero	Oggetto/Beneficiario	Importo impegno	Importo mandato	Importo rettifiche	Importo da conservare	Note
1.03.02.01.008	1011005	2021	1583	Liquidazione gettoni di presenza Commissione Edilizia Comunale dal 01.01.2021 al 21.12.2021 <i>DIVERSI</i>	120,00	0,00	0,00	120,00	
1.03.02.01.008	8011001	2021	1582	Liquidazione gettoni di presenza Commissione Edilizia Comunale dal 01.01.2021 al 21.12.2021 <i>DIVERSI</i>	1.739,69	0,00	0,00	1.739,69	
1.03.02.02.999	5021011	2021	1464	Incarico per organizzazione laboratorio di bricolage "Realizzazione due palline di stoffa natalizia" <i>LOPEZ GLADIS BIBIANA</i>	140,00	0,00	0,00	140,00	
1.03.02.02.999	5021011	2021	1466	Incarico per ricerca e stesura testi pubblicazione "Tradizioni a Roverè della Luna" <i>BAZZANELLA ROBERTO</i>	1.300,00	0,00	0,00	1.300,00	
1.03.02.02.999	5021011	2021	1485	Spettacolo natalizio per bambini "Fata dei ghiacci" <i>PN MUSICA SOC. COOP A R.L.</i>	495,00	0,00	0,00	495,00	
1.03.02.03.999	1041009	2021	1269	Servizio di stampa massiva e spedizione delle lettere IMIS per l'anno 2021 <i>MONDINI SERGIO</i>	580,97	0,00	0,00	580,97	
1.03.02.03.999	1041009	2021	1480	Compenso dovuto al concessionario della riscossione per ruolo coattivo 2021/01 - TASI anno 2014 <i>TRENTINO RISCOSSIONI SPA</i>	87,37	0,00	0,00	87,37	
1.03.02.03.999	1041009	2021	1550	Spese di riscossione sanzioni per violazioni al codice della strada - rivalsa spese atti giudiziari CDS - rivalsa spese francobolli CDS 3^ decade novembre 2021 <i>TRENTINO RISCOSSIONI SPA</i>	12,92	0,00	0,00	12,92	
1.03.02.03.999	1041009	2021	1570	Spese di riscossione sanzioni per violazioni al codice della strada 1^ decade dicembre 2021 <i>TRENTINO RISCOSSIONI SPA</i>	3,23	0,00	0,00	3,23	
1.03.02.03.999	1041009	2021	1621	Spese di riscossione sanzioni per violazioni al codice della strada 2^ decade dicembre 2021 <i>TRENTINO RISCOSSIONI SPA</i>	3,23	0,00	0,00	3,23	
1.03.02.04.004	1021020	2021	313	Corso "Le nuove funzionalità di SICOPAT: modulo schede SICOPAT" - dipendente Maestri <i>CONSORZIO DEI COMUNI TRENTINI Società Cooperativa</i>	20,00	0,00	0,00	20,00	
1.03.02.04.004	1021020	2021	398	Corso "Le consultazioni preliminari di mercato" - Gallina Paola <i>CONSORZIO DEI COMUNI TRENTINI Società Cooperativa</i>	20,00	0,00	0,00	20,00	
1.03.02.04.004	1021020	2021	639	Corso "La certificazione dei fondi straordinari per l'emergenza Covid 19 ultimi aggiornamenti" <i>CONSORZIO DEI COMUNI TRENTINI Società Cooperativa</i>	62,00	0,00	0,00	62,00	
1.03.02.04.004	1021020	2021	1462	Corso "Il Canone Unico Patrimoniale" - dipendente Cerana <i>CONSORZIO DEI COMUNI TRENTINI Società Cooperativa</i>	91,00	0,00	0,00	91,00	
1.03.02.04.004	1021020	2021	1463	Corso "La soggettività passiva dei Comuni" - dipendente Avi <i>CONSORZIO DEI COMUNI TRENTINI Società Cooperativa</i>	71,00	0,00	0,00	71,00	
1.03.02.04.004	1021020	2021	1470	CORSO "IL MERCATO ELETTRONICO NELLA PUBBLICA AMMINISTRAZIONE" <i>CONSORZIO DEI COMUNI TRENTINI Società Cooperativa</i>	104,00	0,00	0,00	104,00	
1.03.02.04.999	12051012	2021	1197	Organizzazione corsi Università della Terza Età a.a. 2021/2022 <i>FONDAZIONE FRANCO DEMARCHI</i>	1.394,96	0,00	0,00	1.394,96	

Residui passivi al 31/12/2021

Titolo 1 Spese correnti

Piano finanziario	Capitolo	Anno	Numero	Oggetto/Beneficiario	Importo impegno	Importo mandato	Importo rettifiche	Importo da conservare	Note
1.03.02.05.004	1051031	2021	1595	Fattura Dolomiti Energia S.p.A. energia elettrica mese di novembre 2021 - Ambulatorio <i>Dolomiti Energia S.p.A.</i>	24,42	0,00	0,00	24,42	
1.03.02.05.004	1111002	2021	1590	Fattura Dolomiti Energia S.p.A. energia elettrica mese di novembre 2021 - Municipio <i>Dolomiti Energia S.p.A.</i>	373,36	0,00	0,00	373,36	
1.03.02.05.004	1111002	2021	1593	Fattura Dolomiti Energia S.p.A. energia elettrica mese di novembre 2021 - Circolo Culturale <i>Dolomiti Energia S.p.A.</i>	44,63	0,00	0,00	44,63	
1.03.02.05.004	4011018	2021	1596	Fattura Dolomiti Energia S.p.A. energia elettrica mese di novembre 2021 - Scuola Infanzia <i>Dolomiti Energia S.p.A.</i>	83,53	0,00	0,00	83,53	
1.03.02.05.004	4021005	2021	1586	Fattura Dolomiti Energia S.p.A. energia elettrica mese di novembre 2021 - Scuola Primaria <i>Dolomiti Energia S.p.A.</i>	255,69	0,00	0,00	255,69	
1.03.02.05.004	6011004	2021	1592	Fattura Dolomiti Energia S.p.A. energia elettrica mese di novembre 2021 - Laghetto pesca <i>Dolomiti Energia S.p.A.</i>	129,20	0,00	0,00	129,20	
1.03.02.05.004	6011006	2021	1585	Fattura Dolomiti Energia S.p.A. energia elettrica mese di novembre 2021 - Palazzetto <i>Dolomiti Energia S.p.A.</i>	342,32	0,00	0,00	342,32	
1.03.02.05.004	6011009	2021	1588	Fattura Dolomiti Energia S.p.A. energia elettrica mese di novembre 2021 - Campo sportivo <i>Dolomiti Energia S.p.A.</i>	345,05	0,00	0,00	345,05	
1.03.02.05.004	9031002	2021	1598	Fattura Dolomiti Energia S.p.A. energia elettrica mese di novembre 2021 - C.R.M. <i>Dolomiti Energia S.p.A.</i>	97,51	0,00	0,00	97,51	
1.03.02.05.004	10051011	2021	1591	Fattura Dolomiti Energia S.p.A. energia elettrica mese di novembre 2021 - Illuminazione Pubblica <i>Dolomiti Energia S.p.A.</i>	68,70	0,00	0,00	68,70	
1.03.02.05.004	10051011	2021	1594	Fattura Dolomiti Energia S.p.A. energia elettrica mese di novembre 2021 - Illuminazione pubblica <i>Dolomiti Energia S.p.A.</i>	416,15	0,00	0,00	416,15	
1.03.02.05.004	10051011	2021	1597	Fattura Dolomiti Energia S.p.A. energia elettrica mese di novembre 2021 - Illuminazione pubblica <i>Dolomiti Energia S.p.A.</i>	1.236,10	0,00	0,00	1.236,10	
1.03.02.05.004	10051011	2021	1600	Fattura Dolomiti Energia S.p.A. energia elettrica mese di novembre 2021 - Illuminazione pubblica <i>Dolomiti Energia S.p.A.</i>	305,98	0,00	0,00	305,98	
1.03.02.05.004	11011002	2021	1599	Fattura Dolomiti Energia S.p.A. energia elettrica mese di novembre 2021 - Caserma VVFF <i>Dolomiti Energia S.p.A.</i>	229,77	0,00	0,00	229,77	
1.03.02.05.004	12091005	2021	1587	Fattura Dolomiti Energia S.p.A. energia elettrica mese di novembre 2021 - Cimitero <i>Dolomiti Energia S.p.A.</i>	19,29	0,00	0,00	19,29	

Residui passivi al 31/12/2021

Titolo 1 Spese correnti

Piano finanziario	Capitolo	Anno	Numero	Oggetto/Beneficiario	Importo impegno	Importo mandato	Importo rettifiche	Importo da conservare	Note
1.03.02.05.004	17011003	2021	1589	Fattura Dolomiti Energia S.p.A. energia elettrica mese di novembre 2021 - Centralina <i>Dolomiti Energia S.p.A.</i>	183,74	0,00	0,00	183,74	
1.03.02.05.006	1051033	2021	1605	Fattura gas metano mese di novembre 2021 - Ambulatorio <i>Dolomiti Energia S.p.A.</i>	371,03	0,00	0,00	371,03	
1.03.02.05.006	1111004	2021	1601	Fattura gas metano mese di novembre 2021 - Municipio <i>Dolomiti Energia S.p.A.</i>	640,88	0,00	0,00	640,88	
1.03.02.05.006	4011020	2021	1607	Fattura gas metano mese di novembre 2021 - Scuola Infanzia <i>Dolomiti Energia S.p.A.</i>	433,29	0,00	0,00	433,29	
1.03.02.05.006	4021007	2021	1606	Fattura gas metano mese di novembre 2021 - Scuola Primaria <i>Dolomiti Energia S.p.A.</i>	785,74	0,00	0,00	785,74	
1.03.02.05.006	6011008	2021	1439	Fattura Sinergas gas metano conguaglio dal 01.01.2021 al 31.03.2021 - Palazzetto <i>SINERGAS S.P.A.</i>	19,86	14,15	0,00	5,71	
1.03.02.05.006	6011008	2021	1604	Fattura gas metano mese di novembre 2021 - Palazzetto <i>Dolomiti Energia S.p.A.</i>	994,30	0,00	0,00	994,30	
1.03.02.05.006	6011011	2021	1444	Fattura Sinergas gas metano conguaglio dal 01.01.2021 al 31.03.2021 - Spogliatoi campo da calcio <i>SINERGAS S.P.A.</i>	1,94	0,84	0,00	1,10	
1.03.02.05.006	6011011	2021	1603	Fattura gas metano dal 28.10.2021 al 30.11.2021 - Spogliatoi campo da calcio <i>Dolomiti Energia S.p.A.</i>	115,19	0,00	0,00	115,19	
1.03.02.05.006	11011005	2021	1446	Fattura Sinergas gas metano conguaglio dal 01.01.2021 al 31.03.2021 - Caserma VVF <i>SINERGAS S.P.A.</i>	4,76	2,54	0,00	2,22	
1.03.02.05.006	11011005	2021	1602	Fattura gas metano dal 08.10.2021 al 30.11.2021 - Caserma VVF <i>Dolomiti Energia S.p.A.</i>	298,14	0,00	0,00	298,14	
1.03.02.05.999	4021004	2021	433	Manutenzione impianti elevatori presso la scuola primaria anno 2021 <i>NEULIFT S.P.A.</i>	1.332,24	666,12	0,00	666,12	
1.03.02.05.999	4021004	2021	1042	Servizio di sorveglianza (attraversamento bimbi) presso la scuola primaria dal 13.09.2021 al 31.12.2021 <i>ANTROPOS SOCIETA' COOPERATIVA SOCIALE</i>	1.721,66	1.352,74	0,00	368,92	
1.03.02.05.999	4021004	2021	1264	Manutenzione impianti termici stagione invernale 2021/2022 Scuola Primaria <i>CRISTOFORETTI SERVIZI ENERGIA S.p.A.</i>	1.067,50	0,00	0,00	1.067,50	
1.03.02.05.999	4021004	2021	1564	Spese minute per acquisto termostato ambiente per mensa scolastica <i>CRISTOFORETTI SERVIZI ENERGIA S.p.A.</i>	154,03	0,00	0,00	154,03	
1.03.02.05.999	6011001	2021	1265	Manutenzione impianti termici stagione invernale 2021/2022 Campo Sportivo <i>CRISTOFORETTI SERVIZI ENERGIA S.p.A.</i>	427,00	0,00	0,00	427,00	
1.03.02.05.999	6011001	2021	1275	Spese minute per acquisto materiale vario per piccole manutenzioni <i>SAV SCORTE AGRARIE SRL</i>	210,01	0,00	0,00	210,01	
1.03.02.05.999	6011002	2021	1266	Manutenzione impianti termici stagione invernale 2021/2022 Palazzetto <i>CRISTOFORETTI SERVIZI ENERGIA S.p.A.</i>	1.037,00	0,00	0,00	1.037,00	

Residui passivi al 31/12/2021

Titolo 1 Spese correnti

Piano finanziario	Capitolo	Anno	Numero	Oggetto/Beneficiario	Importo impegno	Importo mandato	Importo rettifiche	Importo da conservare	Note
1.03.02.05.999	6011002	2021	1580	Spese minute per manutenzioni palazzetto <i>FERRAMENTA BATTOCLETTI SRL</i>	348,92	0,00	0,00	348,92	
1.03.02.05.999	12051010	2021	164	Pagamento S.I.A.E. anno 2021 Centro Aggregazione Giovanile <i>SOCIETA' ITALIANA DEGLI AUTORI ED EDITORI</i>	169,15	0,00	0,00	169,15	
1.03.02.08.002	1021031	2021	426	Noleggio e assistenza tecnica fotocopiatore c/o uffici comunali dal 01.04.2021 al 31.12.2021 <i>VFD UFFICIO SERVICE s.r.l.</i>	1.152,90	0,00	0,00	1.152,90	
1.03.02.09.004	11011001	2021	751	Manutenzione dei mezzi antincendio degli edifici comunali anno 2021 <i>ADIGESTINTORI di Agati Alessandra</i>	458,72	0,00	0,00	458,72	
1.03.02.09.004	11011001	2021	1267	Manutenzione impianti termici stagione invernale 2021/2022 Caserma VVF <i>CRISTOFORETTI SERVIZI ENERGIA S.p.A.</i>	732,00	0,00	0,00	732,00	
1.03.02.09.005	1051012	2021	1615	Spese minute per manutenzione minipala in dotazione al cantiere comunale <i>CHISTE' IVAN E DIEGO SNC</i>	256,20	0,00	0,00	256,20	
1.03.02.09.008	9021002	2021	1554	Incarico interventi straordinari su alberatura in Via Adige Vecchio <i>ADAMI LORENZO</i>	3.300,00	0,00	0,00	3.300,00	
1.03.02.09.008	10051012	2021	506	Manutenzione ordinaria impianti di illuminazione pubblica anno 2021 (art. 4 contratto di servizio) <i>AZIENDA INTERCOMUNALE ROTALIANA S.P.A. - SOCIETA' BENEFIT</i>	5.472,43	2.736,22	0,00	2.736,21	
1.03.02.09.011	1111022	2021	1560	Spese minute acquisto materiale vario per uffici comunali <i>FERRUZZI SERVIZI S.R.L.</i>	422,19	0,00	0,00	422,19	
1.03.02.11.999	1061019	2021	6	Incarico per visita ispettiva annuale parchi giochi di proprietà comunale anno 2021 <i>BONTADI ROBERTO</i>	305,00	0,00	0,00	305,00	
1.03.02.11.999	1061019	2021	1401	Pubblicazione avviso preliminare avvio procedura adozione variante 2021 al PRG <i>MEDIA ALPI PUBBLICITA' S.R.L.</i>	1.195,60	0,00	0,00	1.195,60	
1.03.02.11.999	1111007	2021	136	Incarico per servizio consulenza in materia di privacy <i>CONSORZIO DEI COMUNI TARENTINI Società Cooperativa</i>	2.562,00	1.281,00	0,00	1.281,00	
1.03.02.11.999	17011001	2021	514	Incarico per gestione amministrativa impianto idroelettrico Val dei Molini anno 2021 <i>TECNOENERGIA SRL</i>	1.830,00	0,00	0,00	1.830,00	
1.03.02.11.999	17011001	2021	1319	Corrispettivi sbilanciamento mese di luglio 2021 <i>GESTORE DEI SERVIZI ENERGETICI - GSE S.P.A.</i>	2,62	0,00	0,00	2,62	
1.03.02.13.002	1051028	2021	430	Servizio pulizia ambulatorio pediatrico dal 01.04.2021 al 31.12.2021 <i>ANTROPOS SOCIETA' COOPERATIVA SOCIALE</i>	1.098,00	976,00	0,00	122,00	
1.03.02.13.002	1101035	2021	431	Spesa per oneri di sicurezza integrativi Covid-19 pulizie edifici comunali anno 2021 <i>ANTROPOS SOCIETA' COOPERATIVA SOCIALE</i>	3.081,72	2.054,48	0,00	1.027,24	
1.03.02.13.002	1111014	2021	427	Servizio pulizia uffici comunali dal 01.04.2021 al 31.12.2021 <i>ANTROPOS SOCIETA' COOPERATIVA SOCIALE</i>	10.456,29	9.294,48	0,00	1.161,81	
1.03.02.13.002	5021006	2021	428	Servizio pulizia biblioteca comunale dal 01.04.2021 al 31.12.2021 <i>ANTROPOS SOCIETA' COOPERATIVA SOCIALE</i>	4.392,00	3.904,00	0,00	488,00	

Residui passivi al 31/12/2021

Titolo 1 Spese correnti

Piano finanziario	Capitolo	Anno	Numero	Oggetto/Beneficiario	Importo impegno	Importo mandato	Importo rettifiche	Importo da conservare	Note
1.03.02.13.002	6011003	2021	62	Incarico per servizio di pulizia e sorveglianza palazzetto anno 2021 <i>ANTROPOS SOCIETA' COOPERATIVA SOCIALE</i>	15.982,00	14.383,80	0,00	1.598,20	
1.03.02.13.002	12091002	2021	429	Servizio pulizia locali cimitero dal 01.04.2021 al 31.12.2021 <i>ANTROPOS SOCIETA' COOPERATIVA SOCIALE</i>	1.262,70	1.122,40	0,00	140,30	
1.03.02.15.999	1011016	2021	66	Incarico per servizio di trascrizione sedute consiliari anno 2021 <i>STUDIO ACTA DI ZABELLI LUIGI</i>	1.000,00	0,00	0,00	1.000,00	
1.03.02.15.999	10051008	2021	1311	Acquisto sale marino essicato per uso stradale <i>SAV SCORTE AGRARIE SRL</i>	634,40	0,00	0,00	634,40	
1.03.02.15.999	10051008	2021	1481	Servizio sgombero neve stagione invernale 2021/2022 <i>MULTISERVIZI Società Cooperativa</i>	2.300,00	0,00	0,00	2.300,00	
1.03.02.15.999	12011001	2021	1012	Servizio Tagesmutter dal 01.09.2021 al 31.12.2021 <i>COOPERATIVA SOCIALE TAGESMUTTER DEL TRENTINO - IL SORRISO</i>	9.000,00	8.185,14	5.410,50	6.225,36	
1.03.02.16.002	1111018	2021	34	Adesione al servizio Conto di Credito fornito da Poste Italiane - anno 2021 <i>POSTE ITALIANE S.p.A.</i>	2.500,00	1.470,37	-692,57	337,06	
1.03.02.16.999	1021018	2021	32	Gestione servizio elaborazione stipendi anno 2021 <i>CONSORZIO DEI COMUNI TRENTINI Società Cooperativa</i>	2.168,43	1.175,19	240,14	1.233,38	
1.03.02.16.999	1071021	2021	1061	Incarichi rilevatori Censimento permanente della popolazione 2021 - Facchin Giovanni e Sebastiani Marianna <i>DIVERSI</i>	4.829,00	0,00	0,00	4.829,00	
1.03.02.18.999	1101040	2021	1201	Spese minute per acquisto materiale sanitario per le cassette di primo soccorso (municipio e scuola infanzia) <i>FARMACIA ZANINI PAOLO & C. SNC</i>	58,19	0,00	0,00	58,19	
1.03.02.19.001	1061018	2021	1553	Incarico assistenza tecnica al sistema informatico "Giscom" <i>GEOPARTNER SRL</i>	3.147,60	0,00	0,00	3.147,60	
1.03.02.19.003	1111009	2021	7	Adesione alla convenzione per la fornitura dei servizi di posta elettronica e servizi connessi anno 2021 <i>Noovle S.p.A. Società Benefit</i>	416,36	241,66	-71,13	103,57	
1.03.02.19.010	1111009	2021	176	Servizio di assistenza, manutenzione e hosting sito internet anno 2021 <i>CONSORZIO DEI COMUNI TRENTINI Società Cooperativa</i>	1.586,00	793,00	0,00	793,00	
1.03.02.99.009	10051013	2021	1557	Acquisto mediante trattativa privata di materiale vario per l'illuminazione natalizia del Comune di Roverè della luna <i>GRUPPO GIOVANNINI S.R.L.</i>	1.167,16	0,00	0,00	1.167,16	
1.03.02.99.999	1021017	2021	1261	Manutenzione impianti termici stagione invernale 2021/2022 Municipio e Circolo Culturale <i>CRISTOFORETTI SERVIZI ENERGIA S.p.A.</i>	1.494,50	0,00	0,00	1.494,50	
1.03.02.99.999	1051008	2021	1262	Manutenzione impianti termici stagione invernale 2021/2022 Ambulatorio <i>CRISTOFORETTI SERVIZI ENERGIA S.p.A.</i>	671,00	0,00	0,00	671,00	
1.03.02.99.999	1051009	2021	30	Assegnazione lavorazione sort comunale p.f. 475/37 in conto terzismo annata agraria 2020/2021 <i>FINAZZER EGIDIO</i>	1.962,68	0,00	0,00	1.962,68	

Residui passivi al 31/12/2021

Titolo 1 Spese correnti

Piano finanziario	Capitolo	Anno	Numero	Oggetto/Beneficiario	Importo impegno	Importo mandato	Importo rettifiche	Importo da conservare	Note
1.03.02.99.999	4011011	2021	3	Noleggio e manutenzione stampante multifunzione presso la scuola dell'infanzia - anno 2021 <i>SEMPREBON LUX S.r.l.</i>	263,52	256,63	15,07	21,96	
1.03.02.99.999	4011011	2021	432	Manutenzione impianti elevatori presso la scuola dell'infanzia anno 2021 <i>NEULIFT S.P.A.</i>	261,08	130,54	0,00	130,54	
1.03.02.99.999	4011011	2021	1263	Manutenzione impianti termici stagione invernale 2021/2022 Scuola Infanzia <i>CRISTOFORETTI SERVIZI ENERGIA S.p.A.</i>	732,00	0,00	0,00	732,00	
1.03.02.99.999	10051013	2021	1411	Incarico per allestimento e rimozione luminarie natalizie dell'ippocastano <i>ANAUNIA SERVICE S.R.L.S.</i>	4.200,00	0,00	0,00	4.200,00	
1.03.02.99.999	10051013	2021	1412	Fornitura di abeti <i>SAV SCORTE AGRARIE SRL</i>	736,34	0,00	0,00	736,34	
1.03.02.99.999	11011003	2021	880	Incarico per manutenzione impianto di sollevamento della caserma dei VVF anno 2021 <i>LENZI S.R.L.</i>	1.727,52	0,00	0,00	1.727,52	
1.03.02.99.999	11011003	2021	1327	Intervento di ripristino portone c/o Caserma VVF <i>A. & C. AUTOMAZIONI SRL</i>	461,16	0,00	0,00	461,16	
1.03.02.99.999	12051013	2021	518	Colonia estiva diurna "Estate Insieme 2021" <i>Associazione Provinciale per i Minori Onlus</i>	12.000,00	0,00	0,00	12.000,00	
1.03.02.99.999	12051020	2021	1435	Spese minute per acquisto materiale vario per Centro Aggregazione Giovanile <i>PUNTO COLORE S.a.s. di Mauro Wegher & C.</i>	201,14	0,00	-40,14	161,00	
1.03.02.99.999	15031001	2021	548	Impegno della spesa per realizzazione intervento 19/2021 "Progetti per l'accompagnamento all'occupabilità attraverso lavori socialmente utili" <i>ANTROPOS SOCIETA' COOPERATIVA SOCIALE</i>	70.000,00	55.857,26	-6.355,81	7.786,93	
1.04.01.02.001	1021025	2021	1622	Diritti di segreteria quarto trimestre 2021 <i>TESORIERE DELLA PROVINCIA AUTONOMA DI TRENTO C O UNICREDIT BANCA S.P.A.</i>	1,43	0,00	0,00	1,43	
1.04.01.02.003	1051017	2021	904	Riparto spese per gestione associata e coordinata del servizio di custodia forestale anno 2021 <i>COMUNE DI MEZZOLOMBARDO</i>	2.370,92	2.133,83	0,00	237,09	
1.04.01.02.003	4021012	2021	1638	Impegno presunto saldo spese Scuola Media 2020 <i>COMUNE DI MEZZOCORONA</i>	10.485,88	0,00	0,00	10.485,88	
1.04.01.02.003	5021008	2021	549	Quota riparto spesa di gestione servizio biblioteca anno 2021 <i>COMUNE DI MEZZOCORONA</i>	23.659,73	21.000,00	-1.557,14	1.102,59	
1.04.01.02.006	5021018	2021	760	SPAZIO GIOVANI D'ESTATE 2021 PROPOSTO DALLA COMUNITA' ROTALIANA KONIGSBERG. IMPEGNO DI SPESA PRESUNTA A CARICO DEL COMUNE DI ROVERE' DELLA LUNA. <i>COMUNITA' ROTALIANA - KONIGSBERG</i>	2.334,37	0,00	0,00	2.334,37	
1.04.01.02.006	12051006	2021	759	CENTRO DI AGGREGAZIONE GIOVANILE DI ROVERE' DELLA LUNA ANNO 2021. ATTO DI INDIRIZZO E IMPEGNO DI SPESA <i>COMUNITA' ROTALIANA - KONIGSBERG</i>	15.000,00	7.500,00	0,00	7.500,00	
1.04.02.05.999	1041003	2021	1574	Rimborso IMIS anno 2020 riduzione 50% COVID 19 fabbricati art. 7 comma 3 L.P. 14/2014 <i>TOSINI MIRIAM</i>	236,00	0,00	0,00	236,00	

Residui passivi al 31/12/2021

Titolo 1 Spese correnti

Piano finanziario	Capitolo	Anno	Numero	Oggetto/Beneficiario	Importo impegno	Importo mandato	Importo rettifiche	Importo da conservare	Note
1.04.04.01.001	5021019	2021	1618	Concessione contributo a parziale finanziamento manifestazione del carnevale anno 2021 <i>COMITATO CARNEVALE</i>	1.000,00	0,00	0,00	1.000,00	
Totale titolo 1					304.571,85	147.823,50	-6.264,73	150.483,62	

Residui passivi al 31/12/2021

Titolo 2 Spese in conto capitale

Piano finanziario	Capitolo	Anno	Numero	Oggetto/Beneficiario	Importo impegno	Importo mandato	Importo rettifiche	Importo da conservare	Note
2.02.01.03.999	4012003	2021	1314	Fornitura di un armadio frigo per la scuola dell'infanzia <i>L'ARREDHOTEL COMMERCIALE S.r.l.</i>	1.217,56	0,00	0,00	1.217,56	
2.02.01.04.001	1062002	2021	1460	Acquisto di un nuovo compressore a pistoncini per cantiere comunale <i>NATAM S.R.L.</i>	519,72	0,00	0,00	519,72	
2.02.01.04.001	1062002	2021	1461	Fornitura di accessori per faro per proiezione effetti dinamici e colore su facciata edificio <i>GEST S.N.C. DI BONOMI MARIANO & C.</i>	244,00	0,00	0,00	244,00	
2.02.01.04.001	1062002	2021	1577	Incarico fornitura e montaggio sedile e coprisedile trattore Fendt <i>GALASSI GIUSEPPE E FIGLI Srl Società Unipersonale</i>	1.781,81	0,00	0,00	1.781,81	
2.02.01.04.001	1062002	2021	1626	Incarico fornitura e installazione di due nuovi monitor scheda video e accessori per l'ufficio tecnico comunale <i>SAIDEA S.R.L.</i>	762,50	0,00	0,00	762,50	
2.02.01.04.002	1052004	2021	539	Impegno re-imputato dall'esercizio 2020: Impegno re-imputato dall'esercizio 2019: CIG: Z06283414E - intervento di ampliamento del sistema di videosorveglianza <i>NORTH SYSTEMS S.r.l.</i>	4.880,79	0,00	0,00	4.880,79	
2.02.01.04.002	1052004	2021	540	Impegno re-imputato dall'esercizio 2020: Impegno re-imputato dall'esercizio 2019: CIG: Z06283414E - intervento di ampliamento del sistema di videosorveglianza <i>NORTH SYSTEMS S.r.l.</i>	5.279,61	0,00	0,00	5.279,61	
2.02.01.04.002	10052020	2021	546	Impegno re-imputato dall'esercizio 2020: Impegno re-imputato dall'esercizio 2019: Affidamento degli interventi di ammodernamento dell'impianto dell'illuminazione pubblica. <i>AZIENDA INTERCOMUNALE ROTALIANA S.P.A. - SOCIETA' BENEFIT</i>	317.858,81	0,00	0,00	317.858,81	
2.02.01.09.003	4022001	2020	977	Affidamento incarico di eseguire la riparazione della grondaia presso la scuola primaria. <i>SUSAT GILBERTO</i>	439,20	0,00	0,00	439,20	
2.02.01.09.003	4022001	2021	685	Manutenzioni idrauliche presso la scuola primaria <i>IMPIANTI TERMOSANITARI S.N.C.</i>	1.318,21	0,00	0,00	1.318,21	
2.02.01.09.003	4022001	2021	785	Incarico opere di recinzione presso la Scuola Primaria. CIG Z0E3261235 <i>GRAZIOLI PAOLO</i>	1.281,00	0,00	0,00	1.281,00	
2.02.01.09.003	4022001	2021	1273	Incarico per esecuzione opere di recinzione per cortile della scuola primaria <i>METAL MC S.R.L.</i>	4.697,00	0,00	0,00	4.697,00	
2.02.01.09.003	4022001	2021	1402	Manutenzione caldaia c/o scuola primaria <i>CRISTOFORETTI SERVIZI ENERGIA S.p.A.</i>	579,61	0,00	0,00	579,61	
2.02.01.09.003	4022001	2021	1578	Lavori di tinteggiatura e sanificazione da eseguirsi presso gli ambulatori medici e locali accessori p.ed. 367 ,e locali mensa e accessori p.ed. 199 c.c. Roverè della Luna <i>NICO PITTURE DI PILATI NICOLA</i>	2.650,00	0,00	0,00	2.650,00	
2.02.01.09.010	9042001	2021	507	Manutenzione straordinaria acquedotto e fognature bianche e nere anno 2021 <i>AZIENDA INTERCOMUNALE ROTALIANA S.P.A. - SOCIETA' BENEFIT</i>	15.000,00	0,00	0,00	15.000,00	
2.02.01.09.012	8012010	2021	1009	Incarico per fornitura e posa di una lagerstroemia lungo Via Quattro Novembre <i>RONCADOR VALENTINO</i>	347,50	0,00	0,00	347,50	

Residui passivi al 31/12/2021

Titolo 2 Spese in conto capitale

Piano finanziario	Capitolo	Anno	Numero	Oggetto/Beneficiario	Importo impegno	Importo mandato	Importo rettifiche	Importo da conservare	Note
2.02.01.09.012	8012010	2021	1403	Acquisto corteccia scelta di larice <i>FURLAN DI FURLAN LUIGI & FIGLI S.n.c.</i>	466,10	0,00	0,00	466,10	
2.02.01.09.012	8012010	2021	1404	Acquisto corteccia scelta di larice <i>FURLAN DI FURLAN LUIGI & FIGLI S.n.c.</i>	1.623,90	0,00	0,00	1.623,90	
2.02.01.09.012	10052003	2019	550	CIG: 78857907C4 - CUP: D67H19001070001 - approvazione perizia di spesa per lavori di messa in sicurezza della strada comunale pp. ff. 975 e 970/1. <i>DIVERSI</i>	800,00	0,00	0,00	800,00	
2.02.01.09.012	10052003	2021	504	Incarico per spostamento impianti telefonico situato in Via dei Mulini <i>TELECOM ITALIA SPA</i>	1.230,58	0,00	0,00	1.230,58	
2.02.01.09.012	10052006	2021	542	Impegno re-imputato dall'esercizio 2020: Lavori di manutenzione straordinaria impianto illuminazione pubblica <i>AZIENDA INTERCOMUNALE ROTALIANA S.P.A. - SOCIETA' BENEFIT</i>	49.651,22	0,00	0,00	49.651,22	
2.02.01.09.012	10052011	2020	302	Impegno re-imputato dall'esercizio 2019: Lavori di realizzazione rotatoria all'ingresso sud dell'abitato di Roverè della Luna <i>DIVERSI FORNITORI</i>	80.917,15	79.193,34	0,00	1.723,81	
2.02.01.09.012	10052011	2021	543	Impegno re-imputato dall'esercizio 2020: Impegno re-imputato dall'esercizio 2019: Lavori di realizzazione rotatoria all'ingresso sud dell'abitato di Roverè della Luna <i>DIVERSI FORNITORI</i>	42.825,56	26.597,35	-3.973,74	12.254,47	
2.02.01.09.015	12092002	2021	1571	Incarico per rifacimento cubetti di porfido tratto di camminamento all'interno del cimitero <i>PROGETTO PORFIDO & C. S.N.C.</i>	13.480,00	0,00	0,00	13.480,00	
2.02.01.09.016	6012001	2021	1342	Fornitura e posa di nuovi tabelloni per canestri presso il palazzetto comunale <i>CARLI SPORT SAS DI CARLI MASSIMILIANO &</i>	451,40	0,00	0,00	451,40	
2.02.01.09.016	6012001	2021	1608	Approvazione perizia impegno di spesa e affido lavori realizzazione nuovo impianto illuminazione palazzetto dello sport p.ed. 548 c.c. Roverè della Luna <i>CASOTTI LUCA IMPIANTI ELETTRICI SAS</i>	12.334,21	0,00	-7.334,21	5.000,00	
2.02.01.09.019	1052002	2021	688	Incarico di esecuzione di alcuni lavori idraulici presso il Centro Aggregazione Giovanile <i>IMPIANTI TERMOSANITARI S.N.C.</i>	1.212,07	0,00	0,00	1.212,07	
2.02.01.09.019	1052002	2021	1051	Incarico per messa a norma impianto di sollevamento della caserma dei Vigili del Fuoco Volontari <i>LENZI S.R.L.</i>	1.793,40	0,00	0,00	1.793,40	
2.02.01.09.999	1052002	2021	1317	Acquisto caldaia a servizio della p.ed. 33 <i>RAMPANELLI S.R.L.</i>	2.241,66	0,00	0,00	2.241,66	
2.02.01.09.999	1052002	2021	1318	Acquisto caldaia a servizio della p.ed. 33 <i>RAMPANELLI S.R.L.</i>	7.078,53	0,00	-48,19	7.030,34	
2.02.01.09.999	1052002	2021	1573	Lavori di tinteggiatura interna e sanificazione presso municipio per contrasto Covid-19 <i>NONES PITTURE S.N.C. DI FEDRIZZI ANDREA</i>	5.790,00	0,00	0,00	5.790,00	
2.02.01.09.999	1052002	2021	1579	Lavori di tinteggiatura e sanificazione da eseguirsi presso gli ambulatori medici e locali accessori p.ed. 367 ,e locali mensa e accessori p.ed. 199 c.c. Roverè della Luna <i>NICO PITTURE DI PILATI NICOLA</i>	4.450,00	0,00	0,00	4.450,00	

Residui passivi al 31/12/2021

Titolo 2 Spese in conto capitale

Piano finanziario	Capitolo	Anno	Numero	Oggetto/Beneficiario	Importo impegno	Importo mandato	Importo rettifiche	Importo da conservare	Note
2.02.01.09.999	8012006	2020	1399	Fornitura materiale vario per copertura casetta e tettoia in località Pianizzia <i>Edilravanelli S.r.l.</i>	126,39	0,00	0,00	126,39	
2.02.01.09.999	8012010	2021	1555	Acquisto mediante trattativa privata di materiale vario per lavori di arredo urbano <i>SEGNA LEGNAMI S.a.s. di Segna Claudio & C.</i>	654,65	0,00	0,00	654,65	
2.02.01.09.999	10052006	2021	513	Interventi di manutenzione straordinaria impianti illuminazione pubblica anno 2021 <i>Azienda Intercomunale Rotaliana S.p.A.</i>	6.000,00	0,00	0,00	6.000,00	
2.02.01.10.003	4012001	2021	1484	Incarico sostituzione camera combustione caldaia Scuola Infanzia CIG ZCA3446C1C <i>CRISTOFORETTI SERVIZI ENERGIA S.p.A.</i>	1.844,64	0,00	0,00	1.844,64	
2.02.01.10.999	4012001	2021	1315	Fornitura di un armadio frigo per la scuola dell'infanzia <i>L'ARREDHOTEL COMMERCIALE S.r.l.</i>	124,44	0,00	0,00	124,44	
2.02.03.02.002	1022004	2021	902	Fornitura nuovo software Civilia Next modulo stato civile <i>DEDAGROUP PUBLIC SERVICES SRL</i>	3.102,00	2.562,00	-157,50	382,50	
2.02.03.02.002	1022004	2021	1457	Fornitura materiale vario per informatizzazione sala consiliare <i>SAIDEA S.R.L.</i>	6.710,00	0,00	0,00	6.710,00	
2.02.03.05.001	1112002	2018	458	CIG ZD6231F126 - Incarico per progettazione, direzione lavori, misura e contabilità per frazionamento e accatastamento casetta in loc. Pianizzia - geom. Pedot Guido <i>PEDOT GUIDO</i>	1.627,48	0,00	0,00	1.627,48	
2.02.03.05.001	1112002	2019	1094	Incarico rilievo aereo fotogrammetrico e progettazione esecutiva degli interventi di ripristino della viabilità artigianale lungo il rio Molini <i>CRISTOFORETTI CLAUDIO</i>	14.963,82	7.949,53	0,00	7.014,29	
2.02.03.05.001	1112002	2021	686	Incarico redazione variante progettuale lavori di sistemazione di Via Trento <i>ZORDAN CLAUDIO</i>	1.598,69	0,00	0,00	1.598,69	
2.02.03.05.001	1112002	2021	690	Incarico per aggiornamento piano di protezione civile comunale <i>PIFFER GIANNI</i>	1.598,69	0,00	0,00	1.598,69	
2.02.03.05.001	1112002	2021	925	Progettazione e relazioni specialistiche per la realizzazione di un nuovo impianto di illuminazione pubblica al palazzetto <i>CARLI FILIPPO</i>	649,48	0,00	0,00	649,48	
2.02.03.05.001	1112002	2021	1576	Incarico progettazione preliminare per ristrutturazione p.ed. 54/1 PPMM 14 17 18 19 20 c.c. Roverè della Luna <i>STUDIO TECNICO GEOM. OSVALDO ANTONELLI</i>	735,91	0,00	0,00	735,91	
2.02.03.05.001	8012007	2021	1039	Incarico conduzione indagini verifica statica e vulnerabilità sismica caserma Stazione carabinieri e Scuola Infanzia CIG Z1B32D7909 <i>A.I.A. ENGINEERING S.R.L.</i>	28.546,21	0,00	-0,01	28.546,20	
2.02.03.05.001	8012007	2021	1326	Incarico per ripristino opere resesi necessarie all'indagine finalizzata alla verifica statica e vulnerabilità sismica p.ed. 33 <i>PIL.EDIL di Pilati Maurizio</i>	1.220,00	0,00	0,00	1.220,00	
2.02.03.05.001	10052019	2021	865	Incarico progettazione degli interventi di ammodernamento delle reti di illuminazione pubblica <i>AZIENDA INTERCOMUNALE ROTALIANA S.P.A. - SOCIETA' BENEFIT</i>	3.330,60	0,00	0,00	3.330,60	

Residui passivi al 31/12/2021**TITOLO 2 Spese in conto capitale**

Piano finanziario	Capitolo	Anno	Numero	Oggetto/Beneficiario	Importo impegno	Importo mandato	Importo rettifiche	Importo da conservare	Note
2.02.03.99.001	17011009	2021	1556	Incarico per la pulizia della spina dell'impianto idroelettrico in Val dei Molini <i>TECNOENERGIA SRL</i>	1.207,80	0,00	0,00	1.207,80	
2.03.01.02.006	10052005	2019	257	Trasferimento alla Comunità Rotaliana Koenigsberg delle somme a finanziamento del Fondo Strategico 2015 <i>COMUNITA' ROTALIANA - KONIGSBERG</i>	37.650,36	0,00	0,00	37.650,36	
2.03.04.01.001	11012005	2021	1581	Liquidazione secondo acconto contributo straordinario anno 2021 <i>CORPO VOLONTARIO V.V.F.F.</i>	3.797,58	0,00	0,00	3.797,58	
2.03.04.01.001	11012005	2021	1637	Contributo straordinario per acquisto pulmino <i>CORPO VOLONTARIO V.V.F.F.</i>	5.000,00	0,00	0,00	5.000,00	
Totale titolo 2					705.691,84	116.302,22	-11.513,65	577.875,97	

Residui passivi al 31/12/2021

Titolo 7 Uscite per conto terzi e partite di giro

Piano finanziario	Capitolo	Anno	Numero	Oggetto/Beneficiario	Importo impegno	Importo mandato	Importo rettifiche	Importo da conservare	Note
7.01.02.02.001	99017001	2021	1004	Iscrizione fondo Laborfonds dipendente Maestri Giovanni Battista <i>LABORFONDS</i>	2,58	0,00	0,00	2,58	
7.01.02.02.001	99017001	2021	1119	Recupero trattenute (Piano Generico) dipendente Rossi mese di settembre 2021 <i>I.N.P.S. - GEST.DIP.PUBBLICI (EX CPDEL)</i>	198,82	0,00	0,00	198,82	
7.01.02.02.001	99017001	2021	1120	Recupero trattenute CPDEL dipendente Togn mese di settembre 2021 <i>I.N.P.S. - GEST.DIP.PUBBLICI (EX CPDEL)</i>	16,68	0,00	0,00	16,68	
7.01.02.02.001	99017001	2021	1121	Recupero trattenute INADEL dipendente Togn mese di settembre 2021 <i>I.N.P.S. - GEST.DIP.PUBBLICI (EX INADEL)</i>	3,77	0,00	0,00	3,77	
7.01.02.02.001	99017001	2021	1122	Recupero trattenute Fondo Credito dipendente Togn mese di settembre 2021 <i>I.N.P.S. - GEST.DIP.PUBBLICI (EX FONDO CREDITO)</i>	0,66	0,00	0,00	0,66	
7.02.04.02.001	99017014	2011	703	Restituzione deposito cauzionale per autorizzazione di allacciamento fognatura nera - p.ed. 22/3 - Demadonna Giovanni <i>DIVERSI FORNITORI</i>	200,00	0,00	0,00	200,00	
7.02.04.02.001	99017014	2016	984	Restituzione deposito cauzionale per locazione subalterno 1) della p.ed. 502 in C,C. di Roverè della Luna <i>DIVERSI FORNITORI</i>	6.000,00	0,00	0,00	6.000,00	
7.02.04.02.001	99017014	2019	421	Restituzione deposito cauzionale per allacciamento acque bianche condominio Schgraffer <i>DIVERSI</i>	200,00	0,00	0,00	200,00	
7.02.99.99.999	99017011	2020	347	Liquidazione quota IPS ex dipendente matricola n. 147818 <i>DIVERSI DIPENDENTI</i>	14.802,36	0,00	0,00	14.802,36	
7.02.99.99.999	99017011	2021	1198	Comune di Rovere' della Luna - C.C. H607 - Corrispettivo per il rilascio di n. 8 carte d'identita' elettroniche periodo 01.10.2021 - 15.10.2021 <i>MINISTERO DELL'INTERNO</i>	134,32	0,00	0,00	134,32	
7.02.99.99.999	99017011	2021	1288	Comune di Rovere' della Luna - C.C. H607 - Corrispettivo per il rilascio di n. 7 carte d'identita' elettroniche periodo 16.10.2021 - 31.10.2021 <i>MINISTERO DELL'INTERNO</i>	117,53	0,00	0,00	117,53	
7.02.99.99.999	99017011	2021	1340	Comune di Rovere' della Luna - C.C. H607 - Corrispettivo per il rilascio di n. 13 carte d'identita' elettroniche periodo 01.11.2021 - 15.11.2021 <i>MINISTERO DELL'INTERNO</i>	218,27	0,00	0,00	218,27	
7.02.99.99.999	99017011	2021	1437	Comune di Rovere' della Luna - C.C. H607 - Corrispettivo per il rilascio di n. 5 carte d'identita' elettroniche periodo 16.11.2021 - 30.11.2021 <i>MINISTERO DELL'INTERNO</i>	83,95	0,00	0,00	83,95	
7.02.99.99.999	99017011	2021	1559	Comune di Rovere' della Luna - C.C. H607 - Corrispettivo per il rilascio di n. 14 carte d'identita' elettroniche periodo 01.12.2021 - 15.12.2021 <i>MINISTERO DELL'INTERNO</i>	235,06	0,00	0,00	235,06	
7.02.99.99.999	99017011	2021	1635	Comune di Rovere' della Luna - C.C. H607 - Corrispettivo per il rilascio di n. 12 carte d'identita' elettroniche periodo 16.12.2021 - 31.12.2021 <i>MINISTERO DELL'INTERNO</i>	201,48	0,00	0,00	201,48	
Totale titolo 7					22.415,48	0,00	0,00	22.415,48	
Totale					1.032.679,17	264.125,72	-17.778,38	750.775,07	

Riepilogo	
ENTRATE	
Conto residui	
Residui iniziali	738.289,11
Importo incassato	542.924,60
Importo rettifica:	
- Minore entrata	5.632,23
Accertamenti residui al 31/12/2021	189.732,28
Conto competenza	
Importo accertamenti al netto delle somme re-imputate	2.275.317,16
Importo incassato	1.382.433,63
Importo re-imputato	114.138,66
Accertamenti residui al 31/12/2021	892.883,53
Totale accertamenti residui al 31/12/2021	1.082.615,81
SPESE	
Conto residui	
Residui iniziali	457.661,75
Importo pagato	355.431,12
Importo rettifica:	
- Economia	31.646,74
Impegni residui al 31/12/2021	70.583,89
Conto competenza	
Importo impegni al netto delle somme re-imputate	2.289.780,32
Importo pagato	1.609.589,14
Importo re-imputato	156.284,46
Impegni residui al 31/12/2021	680.191,18
Totale impegni residui al 31/12/2021	750.775,07